



**Conferencia de las  
Naciones Unidas sobre  
Comercio y Desarrollo**

Distr.  
GENERAL

TD/B/EX(22)/2  
30 de septiembre de 1999

ESPAÑOL  
Original: INGLÉS

JUNTA DE COMERCIO Y DESARROLLO  
22ª reunión ejecutiva  
Ginebra, 15 de octubre de 1999  
Tema 3 a) del programa

INFORME SOBRE LA FINANCIACIÓN Y LA PARTICIPACIÓN DE EXPERTOS EN  
REUNIONES DE EXPERTOS DE LA UNCTAD PARA LOGRAR LOS OBJETIVOS DE  
LA FINANCIACIÓN: AUMENTAR LA PARTICIPACIÓN DE EXPERTOS DE LOS  
PAÍSES EN DESARROLLO EN LAS REUNIONES DE LA UNCTAD

ÍNDICE

	<u>Párrafos</u>	<u>Página</u>
INTRODUCCIÓN . . . . .	1 - 2	2
I. INFORME SOBRE LOS LOGROS Y LOS GASTOS EN RELACIÓN CON EL MONTO DE 1.088.000 DÓLARES DE "ECONOMÍAS" DESTINADO A FINANCIAR LA PARTICIPACIÓN DE EXPERTOS DE LOS PAÍSES EN DESARROLLO EN LAS REUNIONES DE EXPERTOS DE LA UNCTAD . . . . .	3 - 24	2
II. CONCLUSIONES . . . . .	25 - 26	6

## INTRODUCCIÓN

1. El presente informe se ha preparado en aplicación del párrafo 3 de la decisión 456 (XLV) de 23 de octubre de 1998, en que la Junta de Comercio y Desarrollo pidió al Secretario General de la UNCTAD que le presentara un informe sobre la financiación y la participación de expertos en las reuniones de expertos de la UNCTAD para lograr los objetivos de la financiación. Además, contiene información sobre el fondo fiduciario para aumentar la participación de expertos de los países en desarrollo en las reuniones de la UNCTAD.

2. El objetivo principal de la financiación era mejorar las deliberaciones de las reuniones de expertos aumentando la participación de expertos de los países en desarrollo.

### I. INFORMES SOBRE LOS LOGROS Y LOS GASTOS EN RELACIÓN CON EL MONTO DE 1.088.000 DÓLARES DESTINADO A FINANCIAR LA PARTICIPACIÓN DE EXPERTOS DE LOS PAÍSES EN DESARROLLO EN LAS REUNIONES DE EXPERTOS DE LA UNCTAD

3. Como parte de la aplicación del párrafo 114 de "Una asociación para el crecimiento y el desarrollo" y teniendo en cuenta el informe del Secretario General que figura en el documento A/52/898, se destinó la suma de 1.088.000 dólares a aumentar el número de expertos en las deliberaciones de las reuniones de expertos, invitando a los gobiernos de los países en desarrollo a que propusieran expertos para que participaran en esas reuniones a título personal. Se establecieron directrices y modalidades para la utilización de los fondos, que fueron aprobadas el 23 de octubre de 1998 por la Junta de Comercio y Desarrollo (decisión 456 (XLV)).

4. El procedimiento para la presentación de las candidaturas fue el siguiente:

- i) El Secretario General incluyó, en cada notificación a los Estados miembros acerca de las futuras reuniones de expertos, una petición específica de que se propusieran expertos para hacer uso de la financiación;
- ii) Por lo menos cuatro semanas antes de cada reunión, se invitó a los Estados miembros a que nombraran un experto por cada reunión de expertos para que se beneficiara de la financiación, adjuntando un curriculum vitae.

5. El Secretario General de la UNCTAD basó sus decisiones respecto del aumento de la participación de expertos de los países en desarrollo en el principio de una representación geográfica equitativa, en las necesidades de los beneficiarios y en la competencia técnica de los expertos en cuestión. Se adoptaron disposiciones de organización internas para asegurar la aplicación plena de las directrices. Con objeto de que los recursos disponibles alcanzaran para la mayor cantidad de expertos posible, las autorizaciones de viajes se basaron en las tarifas de transportes menos costosas.

6. Las mencionadas disposiciones se aplicaron a las siete reuniones de grupos de expertos celebradas en 1999 (véase la lista en el cuadro 1). Gracias a esas disposiciones se financió la asistencia de un total de 146 expertos con reconocida experiencia, que fueron propuestos por sus gobiernos y actuaron a título personal. El gasto total ascendió a 511.300 dólares. El costo total promedio por experto fue de 3.502 dólares por reunión de tres días (véanse el cuadro 1 y el gráfico 1).

7. Con miras a garantizar una representación geográfica equitativa, la UNCTAD adoptó como directrices la práctica establecida para la representación geográfica entre los países en desarrollo con arreglo a la resolución 1992/222 del Consejo Económico y Social. Quedó entendido que el equilibrio geográfico tendría carácter general y no se aplicaría estrictamente a cada reunión de expertos, ya que el interés en los temas concretos de las reuniones podía variar en función de los intereses y las necesidades en materia de desarrollo de cada región o Estado miembro.

8. Sobre la base de lo anterior, la distribución porcentual efectiva de los expertos, por regiones, en relación con el objetivo, fue la siguiente:

	<u>Objetivo</u>	<u>Cifra efectiva</u>
Estados miembros de África	40	41,1
Estados miembros de Asia y el Pacífico	30	27,4
Estados miembros de América Latina/el Caribe	30	31,5

Se observa una muy ligera sobrerrepresentación de los expertos de los Estados miembros de América Latina, así como una ligera subrepresentación de los procedentes de los Estados miembros de Asia. Sin embargo, la distribución parece acercarse suficientemente al objetivo como para garantizar una distribución equitativa (cuadro 2 y gráfico 2).

9. Algunos Estados miembros respondieron más que otros a la solicitud de que propusieran expertos para participar en las reuniones. De hecho, del análisis del número de países de cada región geográfica se observa que los 60 expertos de África procedieron de 30 países diferentes, los 40 expertos de Asia de 16 países y los 46 expertos de América Latina de 21 países (cuadro 3).

10. En conjunto hubo 45 expertos (o el 31% del total) procedentes de 21 países menos adelantados (PMA). De éstos, 37 expertos procedían de 18 PMA de África (el 82% del total de expertos de los PMA) y 8 procedían de 3 PMA de Asia y el Pacífico.

11. Por último, en lo que respecta a la distribución por sexos, es interesante observar que el 18,5% de los expertos procedentes de las capitales eran mujeres. La proporción más alta de mujeres se registró en la Reunión de Expertos en el fomento de la capacidad en la esfera del comercio electrónico, donde constituyeron el 35% del total de los 26 expertos financiados. En el cuadro 4 figura la distribución por sexos de los participantes en las siete reuniones de expertos.

12. Todas las regiones presentaron candidaturas femeninas. La región de América Latina/el Caribe presentó a 12 mujeres de un total de 46 candidaturas (el 26%), y casi la mitad de los países de la región que participaron en las reuniones presentaron al menos a una mujer. África presentó a 9 mujeres de un total de 60 expertos (el 15%), proporción que se repitió en la región de Asia/el Pacífico (6 mujeres de un total de 40 candidatos). El 25% de los países de las dos últimas regiones presentaron candidaturas femeninas. En el cuadro 5 figura información detallada al respecto.

#### Efectos en las deliberaciones de las reuniones de expertos

13. Siguiendo la práctica establecida, la secretaría hizo su evaluación interna de los resultados de cada una de las siete reuniones de expertos. Además de examinar los resultados sustantivos, las evaluaciones consideraron los efectos de una mayor participación de expertos de los países en desarrollo, lograda gracias a los arreglos financieros.

14. La opinión unánime de la secretaría es que las contribuciones de los expertos procedentes de los países en desarrollo fueron de primerísimo orden: los expertos aportaron a las reuniones experiencias directas y pertinentes en relación con el desarrollo nacional en las esferas en examen. Sus contribuciones permitieron que los debates se centraran en temas específicos de interés para los países en desarrollo.

15. Los debates sostenidos en las reuniones, así como los resultados obtenidos, se consideraron pertinentes, prácticos y orientados a la acción. Los resultados de las reuniones dieron lugar a "conclusiones y/o recomendaciones convenidas" de alta calidad y pragmáticas, dirigidas a los distintos gobiernos, a la comunidad internacional y a la secretaría de la UNCTAD. Por ejemplo, las reuniones facilitaron los progresos hacia un consenso en esferas tales como la inversión internacional. Se reconoció que esas reuniones iban directamente al núcleo de una amplia diversidad de cuestiones comerciales con una orientación centrada en el desarrollo, como se señala en los informes de evaluación interna de la UNCTAD dirigidos al Secretario General. En particular, las reuniones dieron lugar a:

- un intercambio de experiencias nacionales y de opiniones de los diferentes interesados directos sobre los asuntos debatidos, que fue de gran valor para comprender mejor algunos problemas a nivel técnico;
- la identificación de temas sustantivos para trabajos futuros; y
- la creación de consensos respecto de la adopción de medidas internacionales para seguir apoyando el desarrollo.

16. La participación de expertos de los países en desarrollo en las reuniones fue muy alta, tanto la de expertos financiados por sus propios gobiernos como la de los financiados por la UNCTAD. De hecho, de un total de 479 participantes procedentes de las capitales que asistieron a las reuniones de 1999, 351 pertenecían a países en desarrollo (el 73%). De éstos, 146 fueron financiados por la UNCTAD (el 42%) y 76 eran

de PMA (el 22%). Por ejemplo, en la Reunión de Expertos en el impacto de la modificación de las estructuras de la oferta y la demanda en el mercado hubo 59 expertos procedentes de las capitales, 49 de ellos de países en desarrollo (el 83% del total de expertos procedentes de las capitales) y 29 financiados con cargo a las "economías". En el caso de la Reunión de Expertos en el fomento de la capacidad en la esfera del comercio electrónico, de los 91 expertos procedentes de capitales, 73 eran de países en desarrollo, 26 de ellos financiados con las "economías".

17. Si el número de expertos de las capitales inscritos para asistir a las reuniones de expertos de 1999 se compara con el de los inscritos en 1998 es más evidente aún el importante aumento que ha registrado la participación de expertos de capitales de los países en desarrollo (cuadro 6 b). En 1998, 308 expertos de las capitales asistieron a las ocho reuniones de expertos (frente a 479 expertos que participaron en siete reuniones en 1999), de los cuales 201, o el 65%, procedían de países en desarrollo (frente a 351, o el 73%, en 1999), y 41, o el 20%, de los PMA (frente a 76, o el 22%, en 1999).

18. Por lo general, las solicitudes de financiación de expertos excedieron de los fondos disponibles y algunas Misiones Permanentes expresaron su preocupación porque sus propuestas no habían sido atendidas. Por ejemplo, en el caso de la Reunión de Expertos en servicios para el desarrollo de las PYME, 12 países no quedaron seleccionados para la financiación, mientras que para la Reunión de Expertos en acuerdos internacionales sobre inversión sólo uno quedó excluido. Sin embargo, se han desplegado grandes esfuerzos para garantizar la más amplia representación geográfica posible en cada reunión de expertos.

#### Efectos en la secretaría

19. Las solicitudes en que se presenta a los candidatos suelen llegar poco antes de la reunión de expertos en cuestión, lo que exige un tremendo esfuerzo por parte del personal de las Divisiones, del Servicio de Apoyo Intergubernamental y del Servicio de Gestión de Recursos para asegurar su tramitación a tiempo. Si los curriculum vitae de los candidatos propuestos por los Estados miembros se reciben una semana antes de la reunión no hay tiempo suficiente para finalizar todos los trámites administrativos: la autorización interna, la información a los expertos, la preparación y tramitación de las solicitudes de viaje, la expedición de los billetes, la preparación de las listas, la aplicación de los cambios en las solicitudes iniciales y la comunicación con las misiones diplomáticas en Ginebra y con los expertos para las reservas de billetes y de hoteles. El breve plazo disponible no siempre permitió una adecuada evaluación de los currículos y sometió a excesiva tensión a los funcionarios organizadores de la reunión, además de aumentar la carga de trabajo de las dependencias de viajes de la UNCTAD y de la Oficina de las Naciones Unidas en Ginebra.

20. Una conclusión de todo ello es que el plazo para la presentación de los candidatos debe establecerse con bastante antelación y respetarse. Otra conclusión es que debe definirse explícitamente la función de las misiones

permanentes como centros de coordinación entre la secretaría y los candidatos, por ejemplo en los casos en que los currículos se reciben sin cartas de presentación, las solicitudes de financiación no van acompañadas del currículo, o en el currículo faltan la dirección, el teléfono o el número de fax del candidato.

#### Resumen financiero general

21. El gasto total en la financiación de los expertos ascendió a 511.000 dólares, frente a la asignación inicial de 1.088.000 dólares.

22. La asignación inicial se basó en el supuesto (en mayo de 1998) de que habría 16 reuniones de expertos de tres días de duración durante el período de 18 meses que finalizaba en diciembre de 1999, y de que se financiaría a 16 expertos por reunión. Se supuso que el costo promedio del viaje y las dietas sería de 4.250 dólares por experto.

23. En realidad, la Junta no estableció las modalidades de los arreglos de financiación hasta octubre de 1998. Tras la aprobación por parte de la Asamblea General de la asignación de las "economías", en la resolución 53/3 de 12 de octubre de 1998, la asignación se recibió el 23 de octubre de ese año. Esa fecha resultó demasiado tardía para aplicar los arreglos de financiación a las reuniones de expertos convocadas en lo que quedaba de año. Así pues, los arreglos financieros pudieron aplicarse solamente a 7 reuniones, en lugar de 16, si bien se aumentó el promedio de expertos por reunión. Sin embargo, gracias a la aplicación de controles estrictos sobre los gastos de los viajes aéreos, el promedio de los costos de viajes y dietas se redujo a 3.502 dólares.

24. En su 43º período de sesiones, en octubre de 1996, la Junta de Comercio y Desarrollo pidió al Secretario General de la UNCTAD que estableciera un fondo fiduciario para aumentar la participación de expertos de los países en desarrollo en las reuniones de expertos de la UNCTAD. Hasta la fecha se ha recibido una contribución por valor de 3.000 dólares.

## II. CONCLUSIONES

25. Los efectos positivos de la mayor participación de expertos de los países en desarrollo en las reuniones de expertos de la UNCTAD parecen quedar confirmados por la experiencia obtenida con la iniciativa de las "economías" y han superado las expectativas de la secretaría. No sólo hubo un importante incremento del número de expertos de los países en desarrollo que asistieron a las reuniones desde las capitales, sino que todos los participantes apreciaron altamente la calidad del material que presentaron.

26. La secretaría hizo todo lo que estuvo a su alcance para asegurar un equilibrio geográfico satisfactorio. Podría mejorarse la representación de los PMA. Sin embargo, no todos esos países tienen misiones diplomáticas en Ginebra, lo que hace más difícil garantizar una cobertura completa con arreglo a los acuerdos actuales y los plazos existentes.

Cuadro 1

Gastos en expertos financiados con cargo a la asignación "Economías"  
 que asistieron a reuniones de expertos de la UNCTAD

<i>Reunión</i>	<i>Fecha</i>	<i>N° de expertos</i>	<i>Costo total (dólares EE.UU.)</i>	<i>Costo total (%)</i>	<i>Costo promedio por experto (dólares EE.UU.)</i>
<i>Reunión de Expertos en acuerdos internacionales sobre inversión</i>	<i>24-26/03/99</i>	<i>17</i>	<i>60 441</i>	<i>11,8</i>	<i>3 555</i>
<i>Reunión de Expertos en el examen del comercio en el sector agrícola</i>	<i>26-28/04/99</i>	<i>17</i>	<i>67 350</i>	<i>13,2</i>	<i>3 962</i>
<i>Reunión de Expertos en servicios financieros y no financieros sostenibles para el desarrollo de las PYME</i>	<i>02-04/06/99</i>	<i>25</i>	<i>84 649</i>	<i>16,6</i>	<i>3 386</i>
<i>Reunión de Expertos en servicios de transporte aéreo</i>	<i>21-23/06/99</i>	<i>17</i>	<i>55 634</i>	<i>10,9</i>	<i>3 273</i>
<i>Reunión de Expertos en los flujos de inversiones de cartera e inversiones extranjeras directas</i>	<i>28-30/06/99</i>	<i>15</i>	<i>54 386</i>	<i>10,6</i>	<i>3 626</i>
<i>Reunión de Expertos en el impacto de la modificación de las estructuras de la oferta y la demanda en el mercado sobre los precios de los productos básicos y las exportaciones de gran interés para los países en desarrollo</i>	<i>07-09/07/99</i>	<i>29</i>	<i>101 231</i>	<i>19,8</i>	<i>3 491</i>
<i>Reunión de Expertos sobre fortalecimiento de la capacidad en la esfera del comercio electrónico: aspectos legales y normativos</i>	<i>14-16/07/99</i>	<i>26</i>	<i>87 644</i>	<i>17,1</i>	<i>3 371</i>
<i>TOTAL</i>		<i>146</i>	<i>511 335</i>	<i>100</i>	<i>3 502</i>

Cuadro 2

Expertos financiados con cargo a la asignación "Economías" que asistieron a reuniones de expertos de la UNCTAD en 1999, por región geográfica

<i>Reunión</i>	<i>Fecha</i>	<i>África</i>	<i>%</i>	<i>Asia</i>	<i>%</i>	<i>América Latina</i>	<i>%</i>	<i>Total</i>	<i>%</i>
<i>Reunión de Expertos en acuerdos internacionales sobre inversión</i>	<i>24-26/03/99</i>	<i>5</i>	<i>29,4</i>	<i>6</i>	<i>35,3</i>	<i>6</i>	<i>35,3</i>	<i>17</i>	<i>100</i>
<i>Reunión de Expertos en el examen del comercio en el sector agrícola</i>	<i>26-28/04/99</i>	<i>7</i>	<i>41,2</i>	<i>5</i>	<i>29,4</i>	<i>5</i>	<i>29,4</i>	<i>17</i>	<i>100</i>
<i>Reunión de Expertos en servicios financieros y no financieros sostenibles para el desarrollo de las PYME</i>	<i>02-04/06/99</i>	<i>10</i>	<i>40,0</i>	<i>7</i>	<i>28,0</i>	<i>8</i>	<i>32,0</i>	<i>25</i>	<i>100</i>
<i>Reunión de Expertos en servicios de transporte aéreo</i>	<i>21-23/06/99</i>	<i>8</i>	<i>47,1</i>	<i>2</i>	<i>11,8</i>	<i>7</i>	<i>41,2</i>	<i>17</i>	<i>100</i>
<i>Reunión de Expertos en los flujos de inversiones de cartera e inversiones extranjeras directas</i>	<i>28-30/06/99</i>	<i>4</i>	<i>26,7</i>	<i>5</i>	<i>33,3</i>	<i>6</i>	<i>40,0</i>	<i>15</i>	<i>100</i>
<i>Reunión de Expertos en el impacto de la modificación de las estructuras de la oferta y la demanda en el mercado sobre los precios de los productos básicos y las exportaciones de gran interés para los países en desarrollo</i>	<i>07-09/07/99</i>	<i>16</i>	<i>55,2</i>	<i>6</i>	<i>20,7</i>	<i>7</i>	<i>24,1</i>	<i>29</i>	<i>100</i>
<i>Reunión de Expertos sobre fortalecimiento de la capacidad en la esfera del comercio electrónico: aspectos legales y normativos</i>	<i>14-16/07/99</i>	<i>10</i>	<i>38,5</i>	<i>9</i>	<i>34,6</i>	<i>7</i>	<i>26,9</i>	<i>26</i>	<i>100</i>
<i>TOTAL</i>		<i>60</i>	<i>41,1</i>	<i>40</i>	<i>27,4</i>	<i>46</i>	<i>31,5</i>	<i>146</i>	<i>100</i>
<i>DISTRIBUCIÓN DEL OBJETIVO</i>			<i>40</i>		<i>30</i>		<i>30</i>		<i>100</i>



Gráfico 1

Expertos financiados con cargo a la asignación "Economías" que asistieron a reuniones de expertos de la UNCTAD en 1999, por región y por reunión

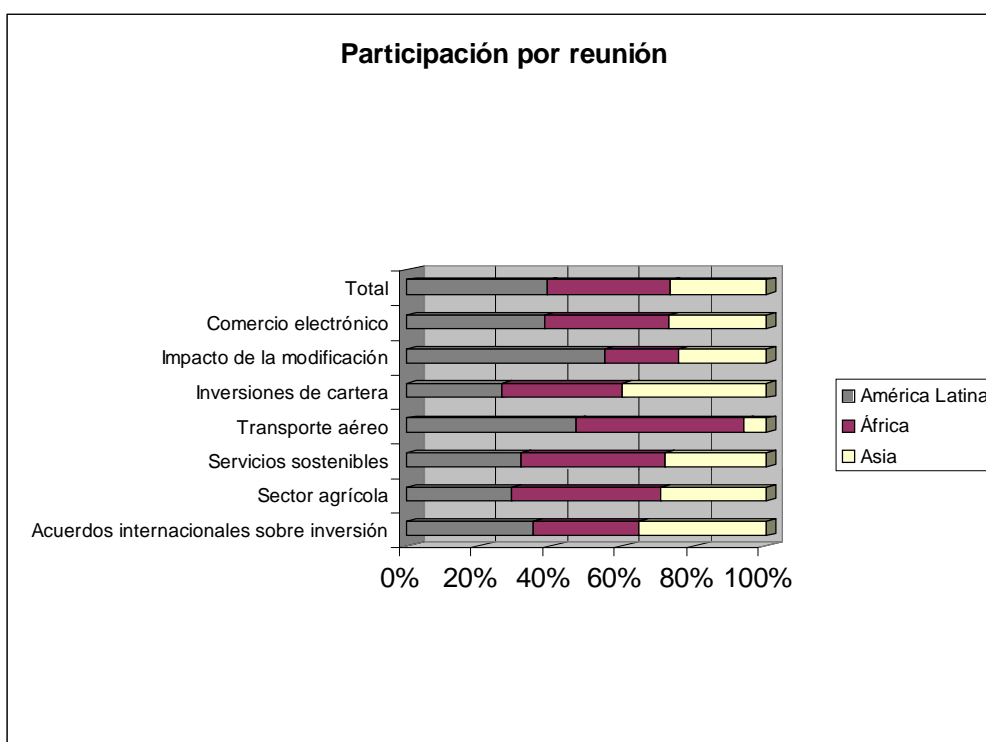
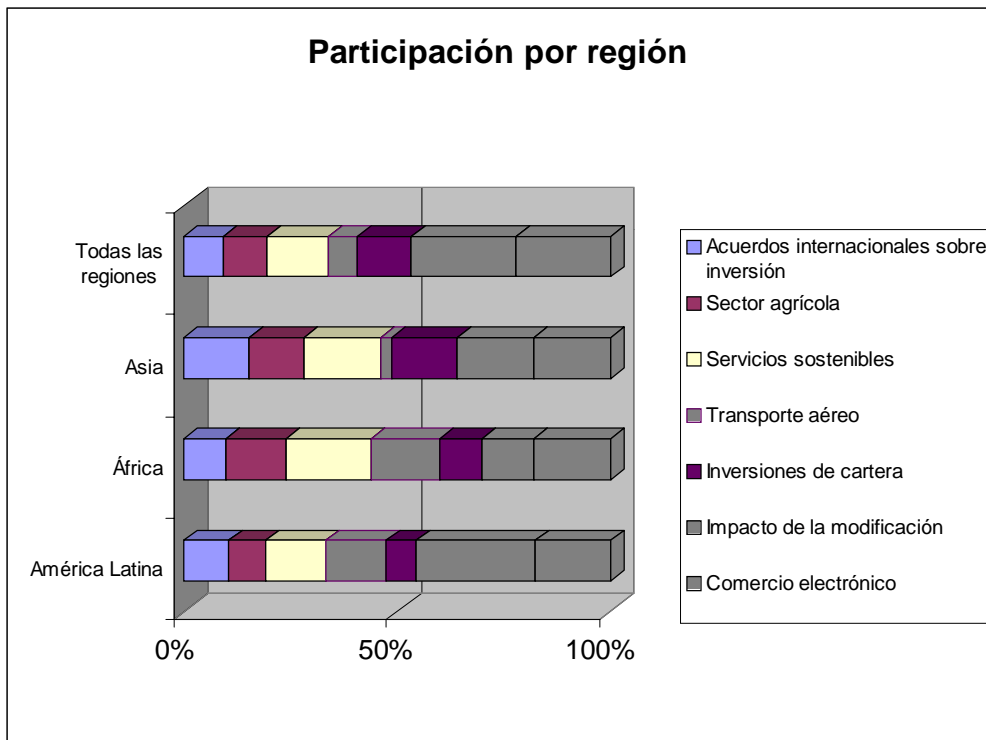
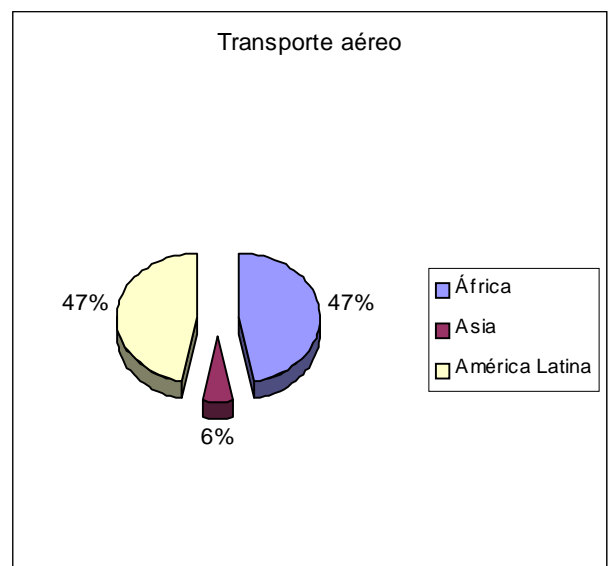
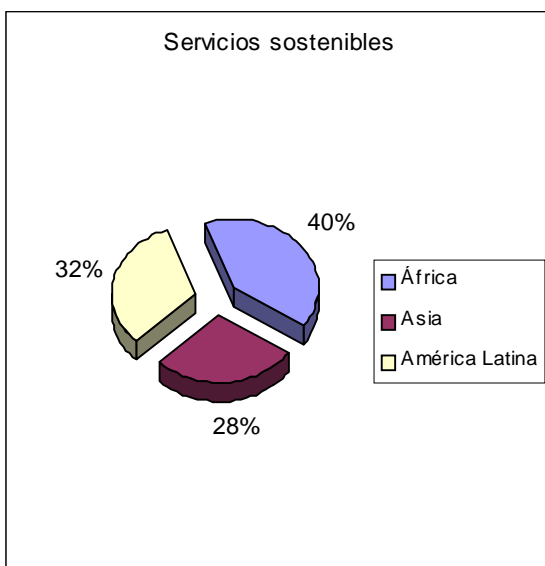
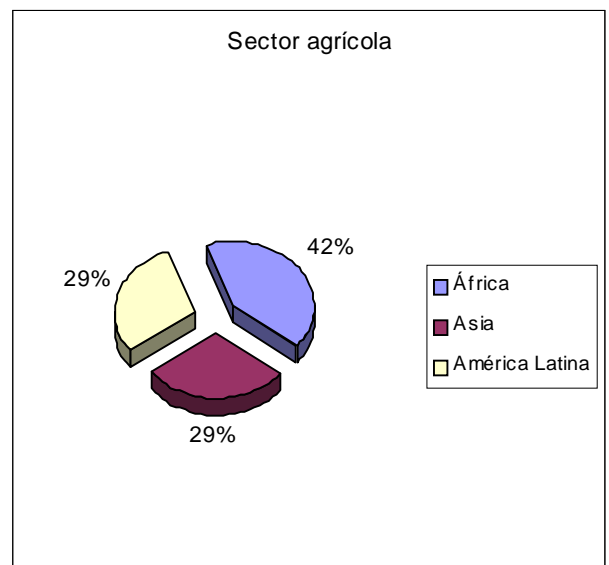
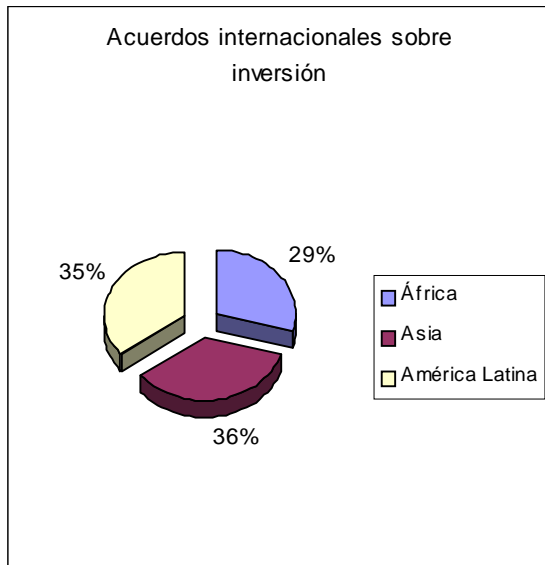


Gráfico 2

Expertos financiados con cargo a la asignación "Economías" que asistieron a reuniones de expertos de la UNCTAD en 1999, por zona geográfica



Cuadro 3

Distribución de los expertos financiados con cargo a la asignación "Economías", por países dentro de las regiones geográficas y con indicación especial de los PMA (1999)

	Región geográfica					
	África		Asia		América Latina	
	1	PMA Angola	4	PMA Bangladesh	4	Argentina
	1	Argelia	1	PMA Bhután	1	Barbados
	1	PMA Benin	4	China	5	Bolivia
	2	PMA Burkina Faso	4	Filipinas	3	Brasil
	4	Camerún	3	India	5	Chile
	1	PMA Chad	3	Indonesia	2	Colombia
	1	PMA Comoras	0	Iraq	1	Costa Rica
	1	PMA Congo	1	Irán	5	Cuba
		Côte d'Ivoire	1	Malasia	1	El Salvador
	2	Egipto	3	PMA Nepal	3	Guatemala
	6	PMA Etiopía	3	Pakistán	2	Honduras
	2	PMA Gambia	2	Singapur	1	Jamaica
	3	PMA Guinea	1	Sri Lanka	2	Nicaragua
	1	Kenya	4	Tailandia	2	Paraguay
	2	PMA Lesotho	1	Turkmenistán	1	Panamá
	1	PMA Madagascar	5	Viet Nam	4	Perú
	3	PMA Malí			0	República Dominicana
	2	PMA Mauricio			1	Santa Lucía
	3	PMA Mauritania			1	Trinidad y Tabago
	2	Marruecos				Uruguay
	1	PMA Mozambique			1	Venezuela
	1	PMA Níger			1	
	1	Nigeria				
	1	Senegal				
	1	Sudáfrica				
	2	PMA Sudán				
	3	PMA Tanzania				
	3	Túnez				
	3	PMA Uganda				
	4	Zimbabwe				
<i>Total expertos</i>	60	37	40	8	46	0
<i>Total países</i>	30	18	16	3	21	0

De los cuales PMA:		
<i>Total general expertos:</i>	146	31%
<i>Total general países:</i>	67	31%

Cuadro 4

Distribución por sexo de los expertos financiados con cargo a la asignación "Economías" que asistieron a reuniones de expertos de la UNCTAD en 1999

Reunión	Fechas	Mujeres	%	Hombres	%	N° de expertos	%
Reunión de Expertos en acuerdos internacionales sobre inversión	24-26/03/99	1	5,9	16	94,1	17	100
Reunión de Expertos en el examen del comercio en el sector agrícola	26-28/04/99	3	17,6	14	82,4	17	100
Reunión de Expertos en servicios financieros y no financieros sostenibles para el desarrollo de las PYME	02-04/06/99	7	28,0	18	72,0	25	100
Reunión de Expertos en servicios de transporte aéreo	21-23/06/99	0	0,0	17	100,0	17	100
Reunión de Expertos en los flujos de inversiones de cartera e inversiones extranjeras directas	28-30/06/99	2	13,3	13	86,7	15	100
Reunión de Expertos en el impacto de la modificación de las estructuras de la oferta y la demanda en el mercado sobre los precios de los productos básicos y las exportaciones de gran interés para los países en desarrollo	07-09/07/99	5	17,2	24	82,8	29	100
Reunión de Expertos sobre fortalecimiento de la capacidad en la esfera del comercio electrónico: aspectos legales y normativos	14-16/07/99	9	34,6	17	65,4	26	100
Total expertos		27	18,5	119	81,5	146	100



Región geográfica											
África				Asia				América Latina			
Pais	Hombres	Mujeres	Total	Pais	Hombres	Mujeres	Total	Pais	Hombres	Mujeres	Total
	51	9	60		34	6	40		34	12	46
Total expertos											
Total países			16				21				

Total general hombres	119
Total general mujeres	27
Total general expertos	146
Total general países	67

Cuadro 6a

## Participación de expertos de las capitales en reuniones de expertos de la UNCTAD en 1999

Reunión	Fecha	Expertos de las capitales			Total expertos	Expertos de países en desarrollo (%)	Países en desarrollo*	Total países**	Países en desarrollo (%)
		Total de países en desarrollo	de los cuales PMA	de los cuales financiados					
Reunión de Expertos en acuerdos internacionales sobre inversión	24-26/03/99	34	2	17	62	55	26	46	57
Reunión de Expertos en el examen del comercio en el sector agrícola	26-28/04/99	71	4	17	91	78	44	56	79
Reunión de Expertos en servicios financieros y no financieros sostenibles para el desarrollo de las PYME	02-04/06/99	50	16	25	69	72	37	49	76
Reunión de Expertos en servicios de transporte aéreo	21-23/06/99	39	14	17	49	80	30	38	79
Reunión de Expertos en los flujos de inversiones de cartera e inversiones extranjeras directas	28-30/06/99	35	8	15	58	60	32	48	67
Reunión de Expertos en el impacto de la modificación de las estructuras de la oferta y la demanda en el mercado sobre los precios de los productos básicos y las exportaciones de gran interés para los países en desarrollo	07-09/07/99	49	17	29	59	83	39	47	83
Reunión de Expertos sobre fortalecimiento de la capacidad en la esfera del comercio electrónico: aspectos legales y normativos	14-16/07/99	73	15	26	91	80	47	60	78
TOTAL		351	76	146	479	73	255	344	74
Porcentaje de expertos de PMA o financiados/total de expertos de países en desarrollo			22	42					

\* Número total de países en desarrollo de los que asistieron expertos.

\*\* Número total de todos los países de los que asistieron expertos.

Cuadro 6b

Participación de expertos de las capitales en reuniones de expertos de la UNCTAD en 1998

Reunión	Fecha	Expertos de las capitales			Total expertos	Expertos de países en desarrollo (%)	Países en desarrollo*	Total países**	Países en desarrollo (%)
		Total de países en desarrollo	de los cuales PMA	de los cuales financiados					
Reunión de Expertos en los acuerdos regionales y multilaterales en materia de inversiones	01-03/04/98	32	9	0	58	55	25	42	60
Reunión de Expertos en cooperación entre empresas	20-22/04/98	6	0	0	22	27	6	11	55
Reunión de Expertos encargados de examinar la eficacia y utilidad para los países que dependen de los productos básicos de los nuevos instrumentos en los mercados de productos básicos: gestión de los riesgos	04-06/05/98	25	3	0	31	81	14	20	70
Reunión de Expertos en el crecimiento de los mercados nacionales de capital	27-29/05/98	38	13	0	52	73	18	28	64
Reunión de Expertos en el fortalecimiento de la capacidad de expansión del sector del turismo en los países en desarrollo	08-10/06/98	50	9	0	65	77	33	43	77
Reunión de Expertos en el fomento de la capacidad en la esfera del comercio electrónico	29/06-1/07/9	19	0	0	22	86	11	14	79
Reunión de Expertos en el fortalecimiento de la capacidad de los países en desarrollo para promover su sector de servicios relacionados con el medio ambiente	20-22/07/98	13	4	0	22	59	10	15	67
Reunión de Expertos en establecimiento de agrupaciones y redes para el fomento de la pequeña y la mediana empresa (PYME)	02-04/09/98	18	3	0	36	50	11	24	46
TOTAL		201	41	0	308	65	128	197	65
Porcentaje de expertos de PMA o financiados/total de expertos de países en desarrollo		20		0					

\* Número total de países en desarrollo de los que asistieron expertos.

\*\* Número total de los países de los que asistieron expertos.