



Encuestas empresariales sobre MNA

Metodología y resultados

Bogotá, 22 y 23 de Agosto de 2016

Klaus Duerbeck

biotrade@unctad.org

Contenido

- Metodología de la encuesta
- Resultados de la encuesta
 - Datos generales de todos los países
 - Reseña de la participación colombiana
 - Medidas no arancelarias (MNAs) identificadas
 - MNAs identificadas por partida arancelaria y mercado de destino

Metodología (1/3)

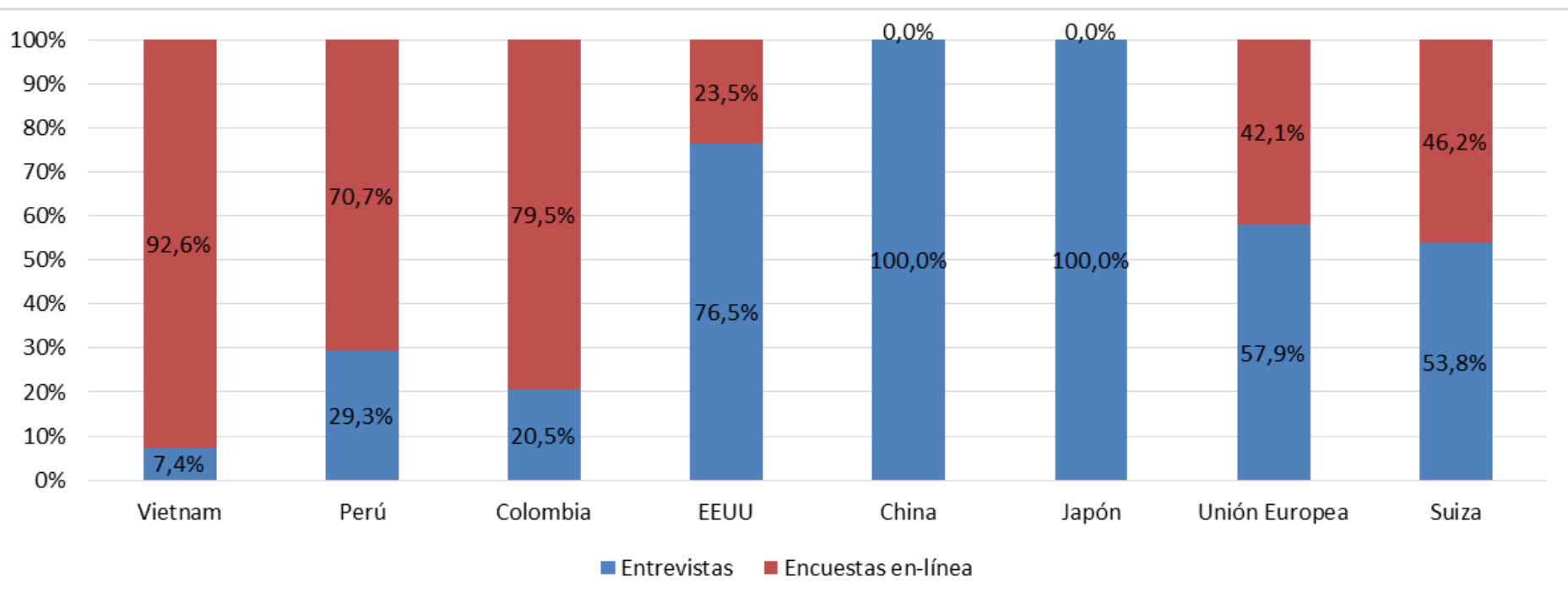
- Encuesta a compañías de las industrias de alimentos, cuidado personal y fito-fármacos
- Exportadores: Colombia, Perú y Vietnam
- Importadores: China, EEUU, Japón, Unión Europea y Suiza

Metodología (2/3)

- La encuesta incluye 16 preguntas
- Encuestas en-línea realizadas de diciembre 2015 a abril 2016
- Entrevistas telefónicas y presenciales en ferias comerciales (Fruit Logistica, BioFach, In-Cosmetics y Vitafoods)

Metodología (3/3)

Tipo de participación en la encuesta por país



Datos generales de todos los países

- 231 compañías de las industrias de alimentos, cuidado personal y fito-fármacos en todos los mercados
 - 83 participantes señalaron estar afectados por barreras al comercio
 - 73 de los 83 describieron dichas barreras
 - 1.348 MNAs fueron identificadas considerando dichas barreras
 - 124 participantes señalaron no estar afectados por barreras al comercio
 - 24 participantes no respondieron a la pregunta sobre barreras al comercio

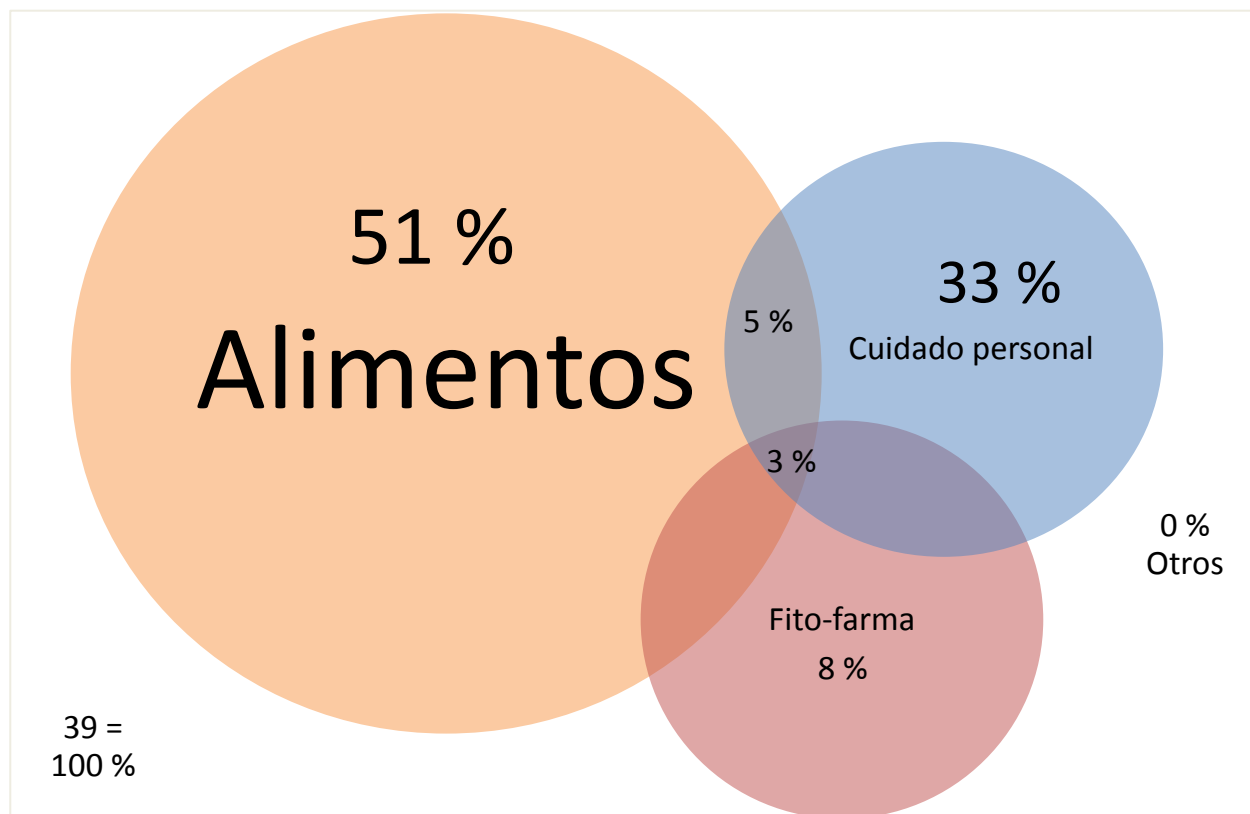


Resultados para Colombia

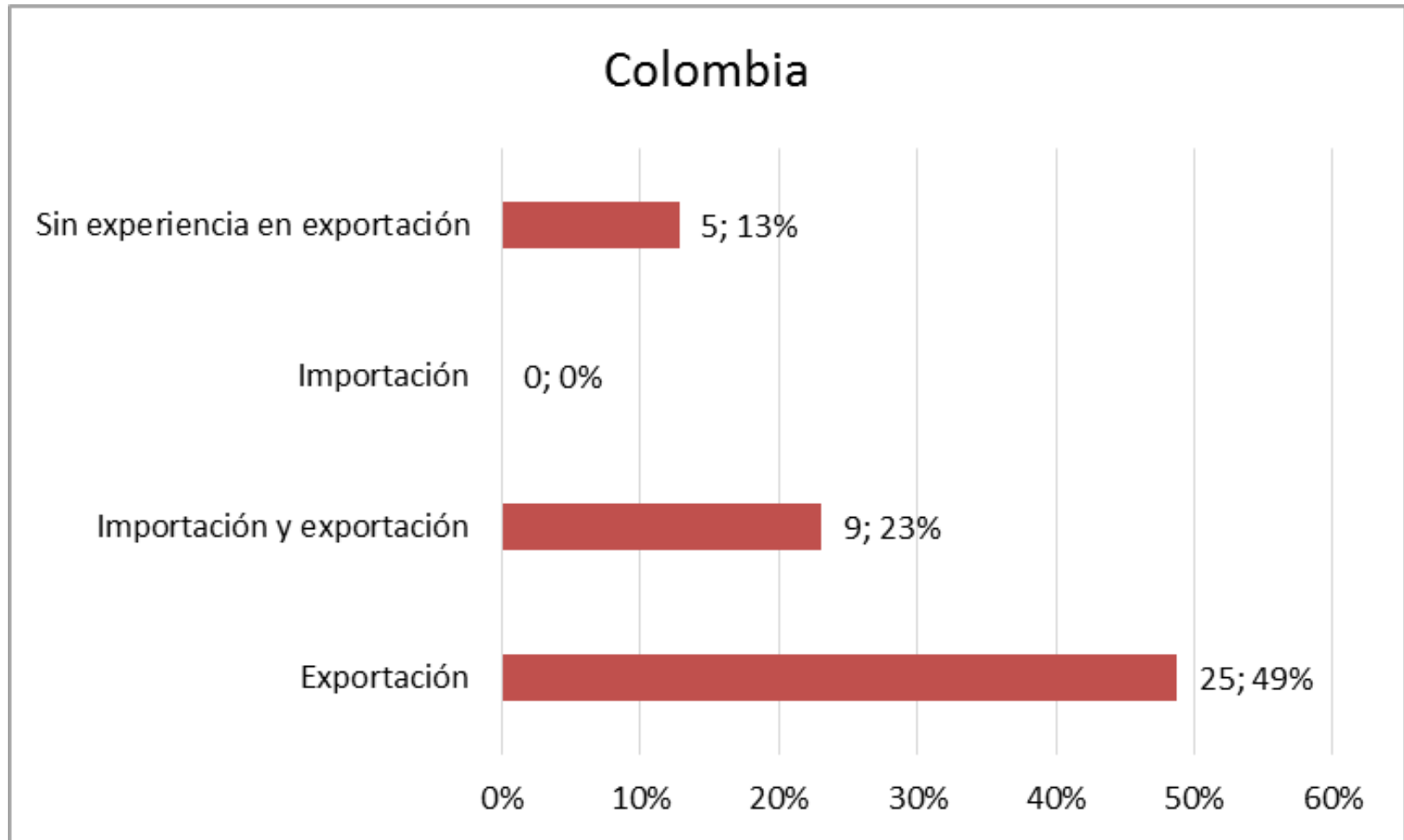
Resultados de la encuesta (1/5)

- Número de empleados:
 - 20 empresas con menos de 20 empleados
 - 14 empresas entre 20 a 250 empleados
 - 5 empresas no reportaron esta información
- Ventas anuales:
 - 19 empresas con menos de USD. 1 millón
 - 4 empresas de USD. 1 a 5 millones
 - 9 empresas con más de USD. 5 millones
 - 7 empresas no reportaron esta información

Resultados de la encuesta (2/5)



Resultados de la encuesta (3/5)



Resultados de la encuesta (4/5)

- 20 empresas con más del 90% de sus exportaciones son de productos derivados de la biodiversidad
- 28 conocen de BioComercio
- 28 aplican los Principios y Criterios de BioComercio

Resultados de la encuesta (5/5)

- 39 empresas colombianas
 - 21 participantes señalaron estar afectados por barreras al comercio al exportar sus productos
 - 13 de los 21 participantes reportaron MNAs
 - 18 participantes señalaron NO estar afectados por barreras al comercio al exportar sus productos
- 3 participantes europeos importan de Colombia
 - Todos señalaron estar afectados por barreras al comercio

MNAs identificadas (importación) (1/2)

A12	Restricciones geográficas a la admisibilidad
A13	Enfoque de sistemas
A14	Requisito de autorización especial por motivos sanitarios y fitosanitarios
A15	Requisitos de registro para importadores
A21	Límites de tolerancia de residuos o contaminación por determinadas sustancias (no microbiológicas)
A31	Requisitos de etiquetado
A41	Criterios microbiológicos para productos finales
A49	Requisitos de higiene, n.e.p.
A63	Elaboración de alimentos y piensos
A83	Requisito de certificación
A84	Requisito de inspección
A85	Requisitos de trazabilidad
A86	Requisitos de cuarentena
B14	Requisito de autorización por motivos de OTC
B15	Requisito de registro para importadores por motivos de OTC
B21	Límites de tolerancia de residuos o contaminación por determinadas sustancias

MNAs identificadas (importación) (2/2)

B22	Uso restringido de determinadas sustancias
B31	Requisitos de etiquetado
B33	Requisitos de marcado
B41	Reglamentos OTC sobre procesos de producción
B42	Reglamentos OTC sobre transporte y almacenamiento
B7	Requisitos de calidad y rendimiento de los productos
B81	Requisitos de registro de los productos
B82	Requisito de prueba
B84	Requisito de inspección
C1	Inspección previa a la expedición
C4	Requisitos de supervisión y vigilancia de las importaciones y otras medidas de trámite de licencias automáticas
D3	Medidas de salvaguardi
F1	Medidas administrativas que afectan al valor en aduana
F3	Cargas variables
F6	Cargas e impuestos adicionales percibidos en relación con los servicios prestados por el Estado
G3	Normas sobre asignación oficial de divisas
J1	Restricciones geográficas

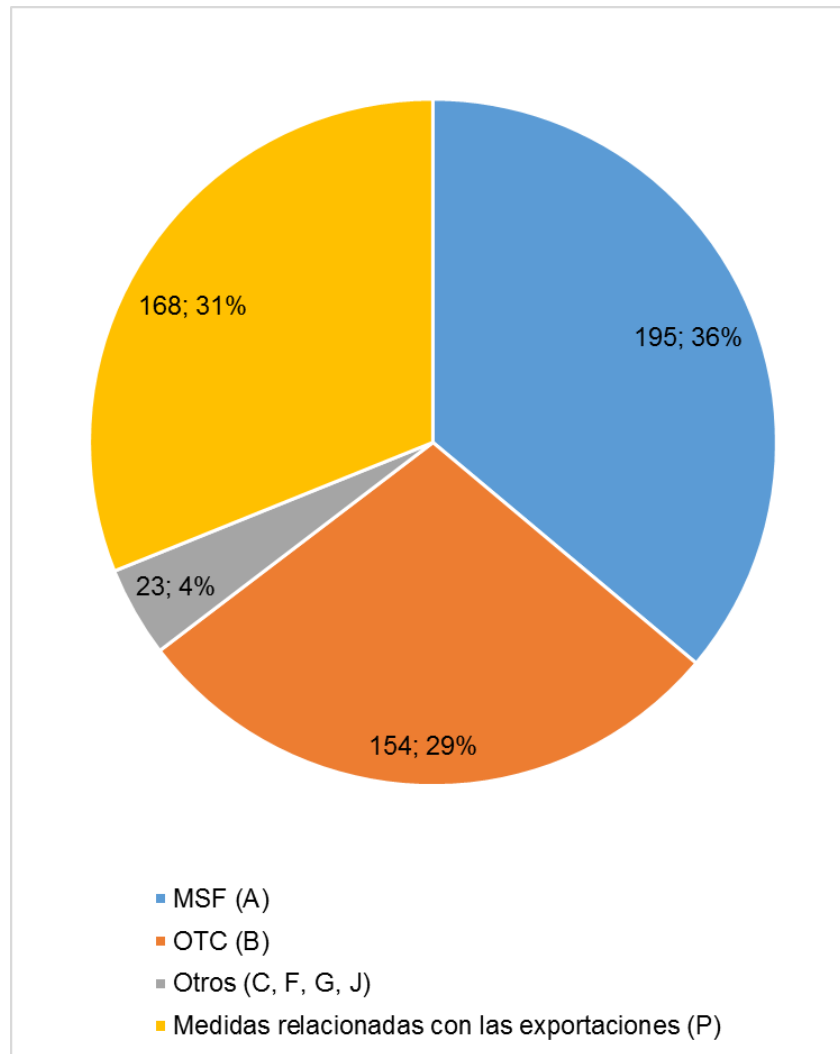
MNAs identificadas (exportación)

P13	Requisitos de licencias o permisos para la exportación
P14	Requisitos de registro de las exportaciones
P6	Medidas técnicas relacionadas con la exportación
P61	Requisito de inspección
P62	Certificación exigida por el país exportador
P69	Medidas técnicas relacionadas con la exportación, n.e.p.
P9	Medidas relacionadas con las exportaciones, n.e.p.

MNAs identificadas: Colombia (1/2)

- 540 veces las MNAs fueron señaladas por las empresas colombianas y europeas
 - Approx. 40% en alimentos, 30% en fito-farma y 30% en cuidado personal
 - 194 de 540 (36%) se refiere a Medidas Sanitarias y Fitosanitarias (MSF)
 - 154 de 540 (29%) se refiere a Medidas relacionadas con las Exportaciones
 - 170 de 540 (31%) se refiere a Obstáculos Técnicos al Comercio (OTC)

MNAs identificadas: Colombia (2/2)



Medidas relacionadas con las exportaciones – las más importantes

- Obstáculos frecuentes:
 - P 61 Requisito de inspección
 - Ingredientes procesados- seguridad de alimentos (HACCP, ISO 22000)
 - P 69 Medidas técnicas relacionadas con la exportación, n.e.p.
 - Pesticidas y residuos químicos
 - P 9 Medidas relacionadas con las exportaciones, n.e.p.
 - Requerimientos para alimentos, cosméticos y productos de salud



Medidas relacionadas con las importaciones – las más importantes

- Obstáculos frecuentes:
 - A13 Enfoque de sistemas
 - A14 Requisito de autorización especial por motivos sanitarios y fitosanitarios
 - A21 Límites de tolerancia de residuos o contaminación por determinadas sustancias (no microbiológicas)
 - B21 Límites de tolerancia de residuos o contaminación por determinadas sustancias



Resumen de MNA identificadas

MNA	Colombia		
Categoría	Valor	Porcentaje	
A1	70	12,96%	Medidas sanitarias y fitosanitarias
A2	19	3,52%	
A3	33	6,11%	
A4	18	3,33%	
A6	2	0,37%	
A8	53	9,81%	
B1	20	3,70%	Obstáculos técnicos al comercio
B2	29	5,37%	
B3	46	8,52%	
B4	7	1,30%	
B7	9	1,67%	
B8	43	7,96%	
C1	2	0,37%	Inspección previa a la expedición y otras formalidades
C4	2	0,37%	
D3	2	0,37%	Medidas especiales de protección del comercio
F1	2	0,37%	Medidas de control de los precios, incluidos cargas e impuestos adicionales
F3	4	0,74%	
F6	6	1,11%	
G3	6	1,11%	Medidas financieras
J1	1	0,19%	Restricciones a la distribución
P1	6	1,11%	Medidas relacionadas con las exportaciones
P6	112	20,74%	
P9	50	9,26%	
Total	540	100,00%	

MNAs relativas a la exportación que fueron identificadas por los participantes

(exportadores colombianos e importadores europeos)

Grupo de producto	Partida arancelaria	MNAs					
Frutas comestibles y nueces	0804	P6		P61		P69	P9
	0810			P61		P69	P9
Café, Té, y especias	0903		P14	P61	P62	P69	P9
	0909			P61		P69	P9
	0910			P61		P69	P9
Semillas oleaginosas	1207			P61		P69	P9
Gomas y resinas, extractos	1302			P61		P69	P9
Grasas y aceites vegetales	1515		P14	P61		P69	P9
Preparaciones de vegetales, frutas, nueces & otras partes de plantas	2009			P61	P62	P69	P9
Taninos, colorantes	3201	P6		P61	P62	P69	P9
	3203			P61		P69	P9
Aceites esenciales	3301		P13	P61		P69	P9

MNAs relativas a la importación que fueron identificadas por los participantes (1/2) (exportadores colombianos e importadores europeos)

Grupo de producto	Partida arancelaria	País importador	MNA										
			A13	A14	A15	A21	A31	A33	A83	B21	B31	B32	B7
Frutas comestibles y nueces	0804	UE	A13	A14	A15	A21	A31	A33	A83	B21	B31	B32	B7
			F1	F6	F12								
	0810	UE	A13	A14	A15	A21	A31	A33	B21	B31	B32	B41	B7
Café, Té, y especias	0903	UE	A13	A14	A83	B21	B33	B8	B83	B853	G32		
	0909	UE	A13	A14	A21	B21	B41	B851					
	0910	UE	A13	A14	A21	A31	A33	A42	A81	A83	A84	A85	B21
B31			B33	B7									
Semillas oleaginosas	1207	UE	A12	A15	A21	A31	A49	A851	B21				
Gomas y resinas, extractos	1302	UE	A81	A86	B21	B22	B31	B33	B81	B84	B853	C4	



UE - MNAs relativas a la importación que fueron identificadas por los participantes (2/2)

(exportadores colombianos e importadores europeos)

Grasas y aceites vegetales	1515	UE	A12	A13	A14	A15	A21	A31	A33	A41	A42	A49	A64
			A84	A851	B21	B31	B84	B853	F61	G32	P14		
Preparaciones de vegetales, frutas, nueces & otras partes de plantas	2009	UE	A13	A15	A21	A31	A33	A41	A63	A83	A85	B31	
Taninos, colorantes	3201	UE	A13	A31	A41	A83	A85	B11	B14	B15	B31	B33	B8
	3203	UE	A13	A14	A42	B21	B22	B31	B33	B41	B42		
Aceites esenciales	3301	UE	A13	A14	B15	B22	B31	B33	B8	B853	G32		

- 14 empresas colombianas exportan a la UE
- 3 empresas europeas participates importan de Colombia
- A13 y A21 fueron señaladas por los exportadores colombianos e importadores europeos

EEUU - MNAs relativas a la importación que fueron identificadas por los participantes colombianos

Grupo de producto	Partida arancelaria	País importador	MNAs										
Frutas comestibles y nueces	0810	EEUU	A13	A14	A15	A21	A31	A33	B21	B31	B32	B41	B7
Café, Té, y especias	0903	EEUU	A13	A14	A83	B21	B33	B8	B83	B853	G32		
Gomas y resinas, extractos	1302	EEUU	A81	A86	B21	B22	B31	B33	B81	B84	B853	C4	
Grasas y aceites vegetales	1515	EEUU	A12	A13	A14	A84	B21	B22	B8	B81	B83	B84	B853
Taninos, colorantes	3201	EEUU	A13	A21	A31	A41	A83	A85	B11	B14	B15	B31	B33
			B8	B83	F31	F32	F6						
	3203	EEUU	A13	A14	B21	B22	B41	B42	B8				
Aceites esenciales	3301	EEUU	A13	A14	B15	B22	B31	B33	B8	B853	G32		

- 7 participantes colombianas participantes exportan a EEUU
- Ninguna empresa participante de EEUU importa de Colombia

Suiza - MNAs relativas a la importación que fueron identificadas por los participantes colombianos

Grupo de producto	Partida arancelaria	País importador	MNAs		
Gomas y resinas, extractos	1302	Suiza	A81	A86	
Grasas y aceites vegetales	1515	Suiza	A84	B84	F61
Taninos, colorantes	3203	Suiza	A82	A84	B82

- 3 participantes colombianas exportan a Suiza
- Ninguna empresa participante de Suiza importa de Colombia

China - MNAs relativas a la importación que fueron identificadas por los participantes colombianos

Grupo de producto	Partida arancelaria	País importador	MNAs			
Gomas y resinas, extractos	1302	China	A81	A86	B7	C1
Grasas y aceites vegetales	1515	China	A12			

- 3 participantes colombianas exportan a China
- Ninguna empresa participante de China importa de Colombia

Japón - MNAs relativas a la importación que fueron identificadas por los participantes colombianos

Grupo de producto	Partida arancelaria	País importador	MNAs	
Gomas y resinas, extractos	1302	Japón	B7	C1
Grasas y aceites vegetales	1515	Japón	A12	

- 2 participantes colombianas exportan a Japón
- Ninguna empresa participante de Japón importa de Colombia

Preguntas y respuestas



Muchas gracias por su atención

Mayor información en: www.biotrade.org

