

**CNUCED**

**Améliorer les effets structurants du secteur  
des ressources minérales dans les pays de  
la Communauté économique d'Afrique centrale**

**Atelier régional et lancement de projet**

**N'djamena, Tchad, 25-30 novembre, 2015**

**Le secteur minier en Afrique centrale**

par

**Jules Rommel Touka**  
Statisticien économiste et expert macro-économiste  
CEEAC

Les opinions exprimées sont celles de l'auteur et ne reflètent pas nécessairement  
les points de vue de la CNUCED

The views expressed are those of the author and do not necessarily reflect  
the views of UNCTAD.



## Atelier de lancement du programme

Améliorer les effets structurants du secteur des  
ressources minérales dans les pays de la Communauté  
économique d'Afrique centrale

# LE SECTEUR MINIER EN AFRIQUE CENTRALE

Jules Rommel TOUKA,  
Expert Macroéconomiste

Ndjamena 25 au 30 Novembre 2015

# PLAN DE PRESENTATION

- o. **CEEAC en bref**
- 1. **Situation du secteur minier**
- 2. **Contribution au développement économique**
- 3. **Le secteur minier dans les stratégies régionale et nationale de développement économique : Enjeux et défis**

# CEEAC EN BREF...

# 1. INTRODUCTION :

Créée en 1983, la Communauté économique des Etats de l'Afrique Centrale,

**regroupe** 10 pays (Angola, Burundi, Cameroun, Centrafrique, Congo, Gabon, Guinée Equatoriale, RD Congo, Sao Tomé et Tchad)

**Superficie** de 6,6 millions de Km<sup>2</sup>

**Représente** un marché de plus de 145 millions d'habitants

**Taux de croissance moyenne:** 5%

**Exportations:** \$ 120 millions (2013)

## Principaux atouts:

- position charnière et stratégique au centre de l'Afrique ce qui fait une zone privilégiée d'échanges commerciaux.
- ressources importantes notamment pétrolières et minières (diamant, cuivre, fer, manganèse, cobalt, etc.) dont certaines sont des gisements de classe mondiale.
- important potentiel agricole, forestier et hydraulique.
- richesse de son écosystème : environ 26.355 m<sup>3</sup> d'eau par habitant et par an, 27 millions d'hectares de terres arables, 135 millions d'hectares de pâturages et 4 zones écologiques favorables au développement de l'agriculture et des activités pastorales.
- Potentiel hydro-électrique important, soit 60% du potentiel du continent africain.



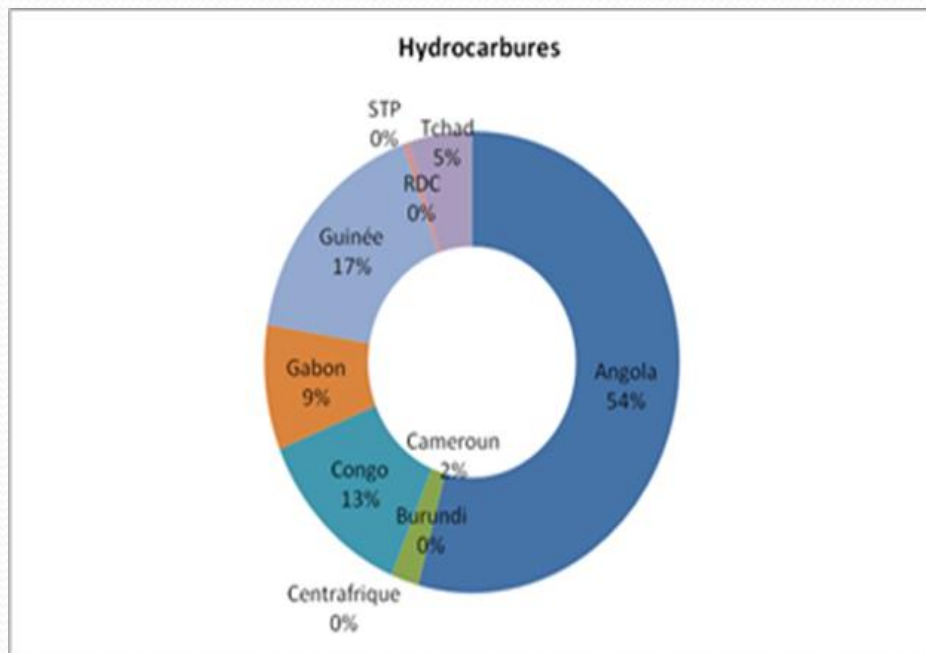
# INTRODUCTION:

## CONTEXTE: Situation macroéconomique satisfaisante...

Pays	Population (en millions)	Taux croissance démographique	Inflation (% annuel)	PIB 2013 (en milliards dollars US)	Croissance du PIB en 2013 (en %)	RNB/habitant 2013, PPA (en dollars)	Taux d'alphabétisation des jeunes (de 15 à 24 ans)	Espérance de vie à la naissance, (années)
Angola	20,8	2,1	14,47	121,7	5,1	6770	73,1	51,5
Burundi	9	3,1	6,40	2,72	5,2	820	76,6	51
Cameroun	21,7	2,5	1,27	29,27	5	2660	84	50,6
Centrafrique	5	2	1,49	1,54	-34,2	600	64,7	49,5
Congo	4,3	2,8	4,4	14,5	6,5	4720	78	57,8
Congo (DR)	71,7	3	23,3	20,6	8,6	680	67,7	48
Gabon	1,6	1,8	1,46	19,34	6,7	17220	97,6	62
Guinée Equatoriale	0,8	2,8	5,20	15,6	-1,8	23240	97,9	51,4
Sao Tomé	0,2	20	12,89	0,31	5,6	2950	95,3	65,2
Tchad	12,2	3	0,5	13,4	8,9	2000	46,3	50,2
	<b>145,6</b>	<b>2,8</b>	<b>9,6</b>	<b>233</b>	<b>5,11</b>	<b>2390</b>	<b>78</b>	<b>53,72</b>

# SITUATION DU SECTEUR MINIER

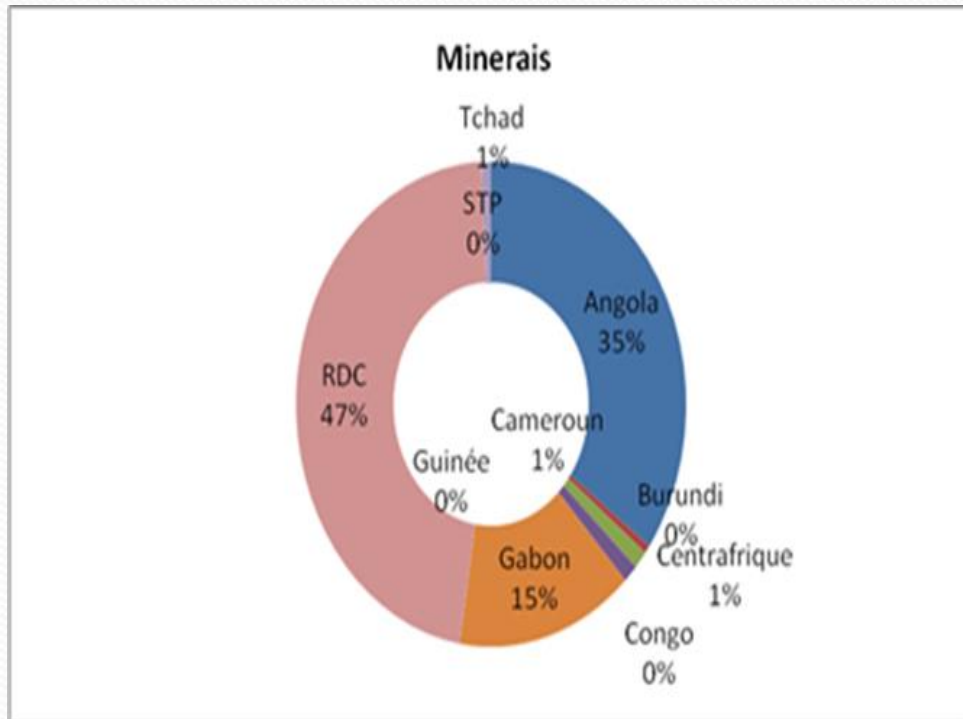
# Branche hydrocarbures: résultats significatifs et espoir de diversification dans le gaz



- Plus de 150M de tonnes de pétrole par an générant près de 60M\$ de valeur ajoutée et 100 M\$ de recettes d'exportation
- Activité en regain notamment en Angola et au Congo
- Intense activité d'exploitation gazière notamment en Guinée Equatoriale, en Angola, au Cameroun



# La branche mine solide: beaucoup de déception et nécessité d'un changement de cap



- Un sous-sol très riche en différentes ressources minérales: diamant, cuivre, bauxite, fer, cobalt nickel, manganèse, coltan, ...
- Après plus de 60 ans d'exploitation, ce secteur contribue à peine à 2% du PIB de la région
- Une situation qui amène les Etats au processus dit de revisitation des contrats miniers

## D'importants défis à surmonter

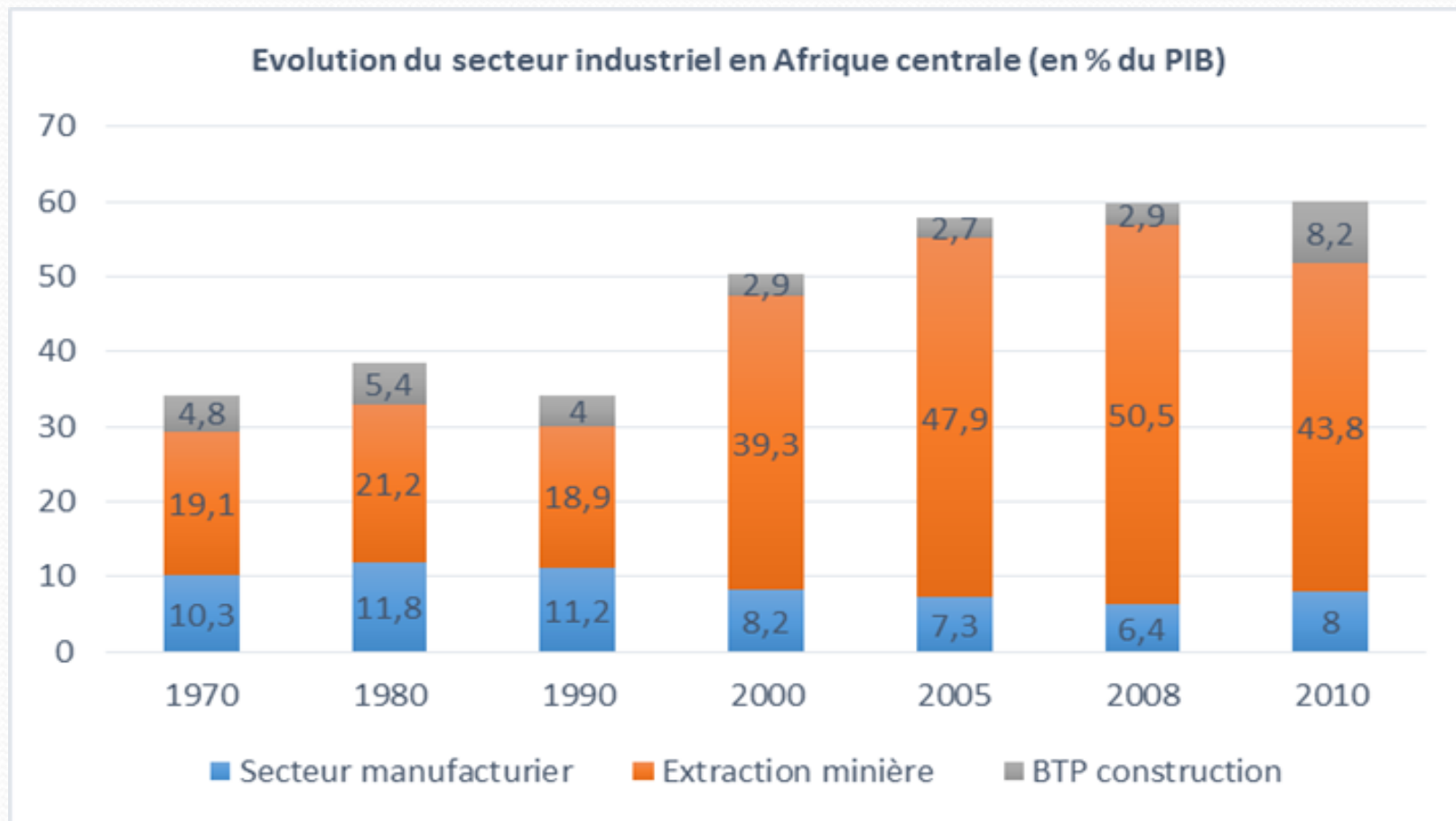
- une absence de vision à moyen long terme du développement du secteur minier ;
- un cadre de promotion de l'activité minière souvent incomplet et inopérant avec parfois la multiplication d'institutions et des chevauchements des responsabilités ;
- l'obsolescence des cartes géologiques et une promotion insuffisante malgré un code minier attractif.
- Une couverture insuffisante (moins de 40% du territoire) par les programmes d'inventaires miniers, ce qui laisse peu de possibilité pour la planification de la gestion des ressources ;
- La faiblesse voire même l'inexistence de capacités institutionnelles publiques d'appui au secteur minier et par conséquent, un déficit d'actions de promotion des ressources minérales de la région ;

## D'importants défis à surmonter

- L'opacité relative à l'attribution des permis miniers et la longueur des délais pour leur obtention;
- Les déficits en infrastructures de transport et d'évacuation des produits ;
- Le déficit en énergie et leur coût jugé exorbitant pour soutenir le développement des industries lourdes (sidérurgie, fonderie);
- Les déficits en ressources humaines qualifiées et notamment l'absence de structures nationales voire régionales formant aux métiers de la mine.

# CONTRIBUTION DU SECTEUR AU DEVELOPPEMENT ECONOMIQUE

## Principal pourvoyeur de recettes pour les Etats de la région et la tendance est haussière depuis les indépendances



# Important contributeur à la richesse nationale

	Angola	Burundi	Cameroon	RCA	Congo	Gabon	Guinée Equatoriale	RD Congo	Sao Tomé	Tchad	Région	Exportations CEEAC
industries extractives	49,5%	1,1%	6,6%	2,0%	70,3%	48,6%	81,2%	13,5%	0,6%	46,9%	43,8%	94,9%
Hydrocarbures	48,0%	0,0%	6,5%	0,0%	70,3%	45,0%	81,2%	2,0%	0,6%	43,3%	41,4%	48,0%
Mines	1,5%	1,0%	0,2%	2,0%	0,0%	3,6%	0,0%	11,5%	0,0%	0,4%	2,0%	1,5%
Industries manufacturières	7,5%	13,0%	15,9%	10,0%	7,1%	6,7%	2,4%	6,5%	8,5%	4,8%	8,0%	4,7%
BTP, électricité eau	9,5%	4,5%	6,0%	7,0%	3,4%	4,3%	10,4%	8,2%		11,1%	8,1%	

- **Un secteur désarticulé ayant peu d'effet structurant et d'entraînement sur le reste de l'économie, ce qui l'expose gravement aux chocs externes**

- En amont de la filière des multinationales et au niveau intermédiaire et aval, presque rien
- En 2008, la sous-région a durement subi l'onde de choc de la pire récession que le monde ait connue depuis une soixantaine d'années. La croissance économique réelle de l'espace CEEAC s'est ainsi effondrée en 2009 à 0,73% et les exportations ont chuté de 41%.

- **Un secteur très peu créateur d'emplois, notamment décents**

Le secteur emploie moins 0,3% des travailleurs du secteur moderne. Beaucoup de ces emplois sont précaires, ne bénéficient pas de conditions d'encadrement appropriées.

## Exemple de données sur les emplois du secteur minier en Angola

	<b>Emplois</b>	<b>Pourcentage dans le secteur industriel</b>
Industries extractives	29 352	8,7%
<i>Pétrole</i>	15 438	4,6%
<i>Diamant</i>	10 477	3,1%
<i>Autres activités extractives</i>	3 437	1,0%
Industries manufacturières	39 000	11,6%
Construction	268 921	79,7%
<b>Industrie</b>	<b>337 273</b>	<b>100,0%</b>

Dans l'ensemble, le secteur manufacturier de la région en général, et minier en particulier, crée très peu d'emplois : moins de 1% de la population active au Congo selon les autorités du Centre des statistiques, des niveaux presque comparables au Gabon et en Guinée Equatoriale, un peu plus au Cameroun et en RD Congo (surtout dans le secteur minier).



- **Contribution mitigée, voire, très peu significative dans la lutte contre la pauvreté**

- En dépit des performances macroéconomiques des pays de la région, en partie due aux matières premières minières, la pauvreté n'a pas reculé depuis une décennie.
- la part de la population vivant en dessous du seuil de pauvreté se situe à près de 54% au Congo, 59% en RDC, 80% au Burundi, 40% au Cameroun et 33% au Gabon -,
- **Selon les autorités officielles, la RD Congo a accordé plus de 420 permis depuis 2003 ; et entre 2007 et 2010, le pays a attiré 5,4 milliards d'euros d'investissements directs étrangers, mais les conditions de vie des populations n'ont pas changé, on n'a pas assisté à un boom de la production minière qui en 2010, s'est plutôt inscrit**

# PLACE DU SECTEUR MINIER DANS LA STRATEGIE REGIONALE DE DEVELOPPEMENT ECONOMIQUE

# ORIENTATIONS STRATEGIQUES

**Gestion efficace  
des ressources et  
arrimage à la  
mondialisation**

- Orientation III: Améliorer la gouvernance économique et promouvoir les investissements et les exportations

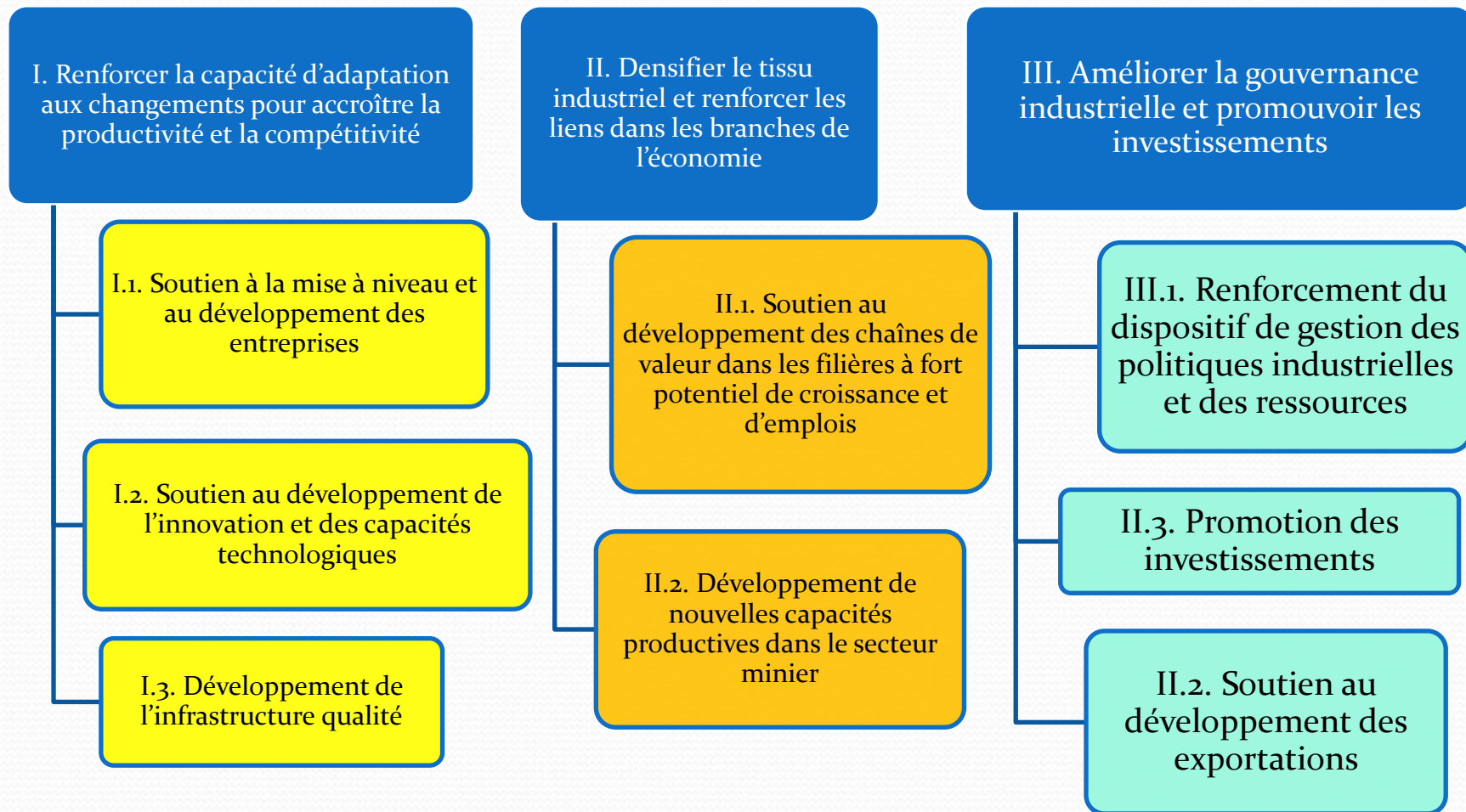
**Un secteur  
manufacturier  
générateur de  
croissance et  
d'emplois décents**

- Orientation II: Densifier les capacités d'offre et renforcer les liens dans les branches de l'économie

**Consolidation des  
marchés et de  
l'intégration régionale**

- Orientation I: Renforcer les capacités d'adaptation des économies aux changements pour accroître leur productivité et leur compétitivité

# TABLEAU SYNOPTIQUE



# Quelques chantiers prioritaires

- Amélioration de la **gouvernance minière**, renforcement des capacités des décideurs pour la gestion de la politique minière
- Amélioration de **l'information géologique** et meilleure maîtrise des fondamentaux pour la planification du développement des activités, l'élaboration des contrats, etc.
- Accroissement du **rôle des Etats** dans les structures de production
- Mise en place d'un **plan de développement des activités** (clusters, grappes) autour des bassins miniers afin que l'exploitation profite à toutes les parties prenantes (Etat, investisseurs, populations)
- Développement du **capital humain**, création des écoles de formations aux métiers de la mine

**MERCI POUR VOTRE AIMABLE  
ATTENTION**