

Étude de faisabilité sur le développement des coproduits du coton au Togo

Abdou Moumouni OURO SALIM

Consultant, CNUCED

Atelier de validation
sur le développement
des coproduits du coton au
Togo

Lomé, Togo, 15 février 2022



Initiative OMC-CNUCED-ITC sur les coproduits du coton

Avec le soutien financier de:



CADRE GÉNÉRAL

```
graph TD; A[CADRE GÉNÉRAL] --> B[ÉTAT DES LIEUX DU SECTEUR COTONNIER]; B --> C[ÉTAT DES LIEUX DES COPRODUITS]; C --> D[POINT DE VUE DES PRODUCTEURS DU COTON]; D --> E[VALORISATION DES COPRODUITS];
```

ÉTAT DES LIEUX DU SECTEUR COTONNIER

ÉTAT DES LIEUX DES COPRODUITS

POINT DE VUE DES PRODUCTEURS DU COTON

VALORISATION DES COPRODUITS

CADRE GÉNÉRAL

- CONTEXTE ET JUSTIFICATION
- OBJECTIFS

ÉTAT DES LIEUX DU SECTEUR COTONNIER



LES ACTEURS DU SECTEUR
COTONNIER



LA RECHERCHE



LA PRODUCTION



LA COMMERCIALISATION



DÉFIS DU SECTEUR COTONNIER

LES ACTEURS DU SECTEUR COTONNIER

LES PRODUCTEURS

	2016-2017	2017-2018	2018-2019	2019-2020	2020-2021
GPC	2 668	2 892	2 937	3 075	3 018
PRODUCTEURS	116 029	137 456	148 669	153 460	112 524

L'ÉTAT

LA SOCIÉTÉ OLAM

LA NOUVELLE SOCIÉTÉ COTONNIÈRE DU TOGO

LA RECHERCHE SCIENTIFIQUE

- LE CRA-SH
- ACTIVITÉS
- DIFFICULTÉS

LA PRODUCTION

	2016-2017	2017-2018	2018-2019	2019-2020	2020-2021
SUPERFICIE (Ha)	129 929	168 653	179 602	180 588	100 050
PRODUCTION (Tonne)	108 491	117 166	137 249	116 580	67 086
RENDEMENT (Kg)	835	695	764	643	671
GPC	2 668	2 892	2 937	3 075	3 018
PRODUCTEURS	116 029	137 456	148 669	153 460	112 524

LA COMMERCIALISATION

❖ FIXATION DU PRIX

PRIX D'ÉQUILIBRE

PRIX FINAL



LES DÉFIS DU SECTEUR COTONNIER

- FIDÉLISATION DES PRODUCTEURS
- QUALITÉ DES SEMENCES
- PROBLEME FONCIER
- RESPECT DES ITINÉRAIRES TECHNIQUES
- PISTES RURALES
- FERTILITE DES SOLS
- INFRASTRUCTURES INDUSTRIELLES

ÉTAT DES LIEUX DES COPRODUITS

- LA GRAINE DE COTON
- LA TIGE DU COTONNIER

LA GRAINE DE COTON

DISPONIBILITE

ANNEE	16-17	17-18	18-19	19-20	20-21
GRAINE (T)	55 330	59 754	69 997	59 456	34 213

USAGE

LA TIGE DU COTONNIER

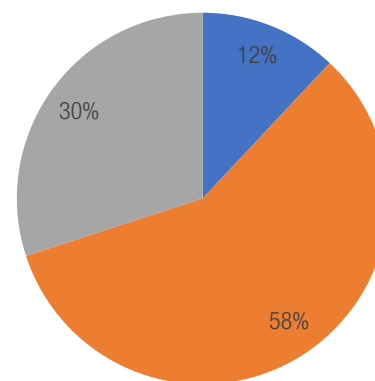
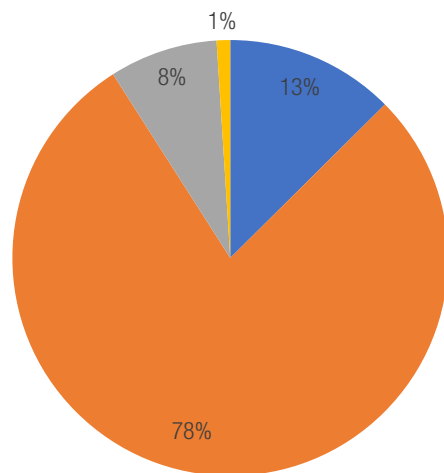
DISPONIBILITE:

260 000 t/an

USAGE

ENQUÊTE AUPRÈS DES GPC

SURFACES CULTIVÉES ET RENDEMENT



■ < 1 hectare ■ Entre 1 et 5 hectares
■ Entre 5 et 10 hectares ■ Entre 10 et 15 hectares

■ < 500 kg/ha ■ 500 et 1000 kg/ha ■ > 1000 kg/ha

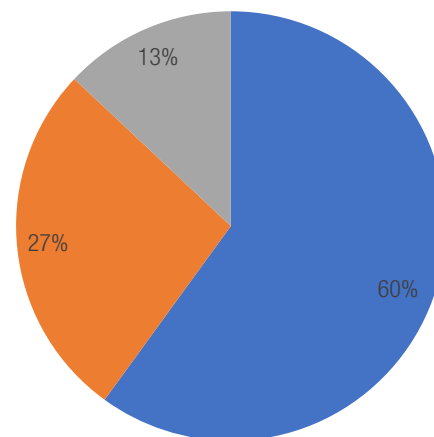
ENQUÊTE AUPRÈS DES GPC

VENTE / ACHAT DU COTON GRAINE

SATISFACTION: 10%

NON SATISFACTION: 90%

RAISONS




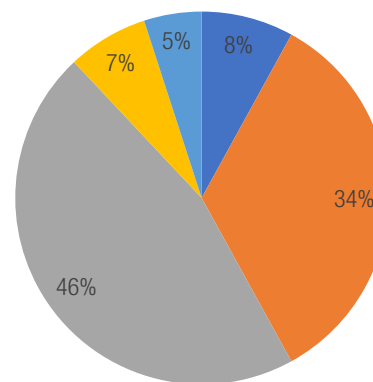
■ Prix n'est pas bon, trop bas, non rémunérateur

■ Pas de gain

■ Autres

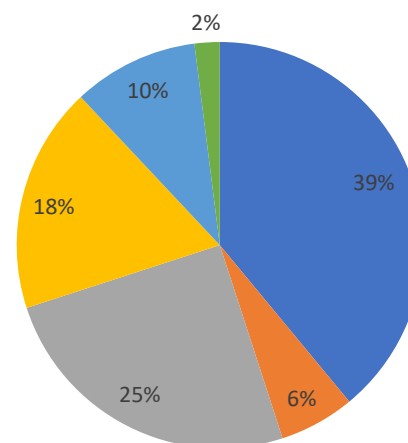
ENQUÊTE AUPRÈS DES GPC

BÉNÉFICES



ENQUÊTE AUPRÈS DES GPC

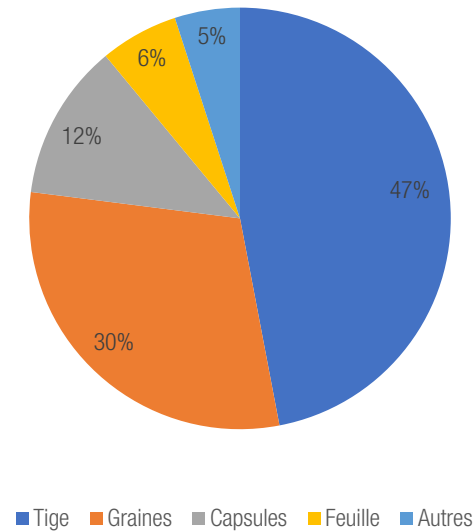
DISPOSITIONS



- Revoir le prix d'achat du coton graine
- Accorder plus de crédit aux producteurs
- Réduire le prix des intrants
- Mécaniser la production
- Renforcer la qualité des intrants et semences
- Maitriser la pluviométrie

ENQUÊTE AUPRÈS DES GPC

COPRODUITS À VALORISER





VALORISATION DES
COPRODUITS

❖ VALORISATION DE LA TIGE DU COTONNIER

- POTASSE
- PANNEAUX DE PARTICULES
- PROJET VATICOPP

❖ VALORISATION DE LA GRAINE DE COTON

- HUILE
- TOURTEAUX
- COQS

AVANTAGES DE LA VALORISATION DES COPRODUITS

AUGMENTATION DU REVENU DES PRODUCTEURS

FIDELISATION DES PRODUCTEURS

CRÉATION D'EMPLOIS DIRECTS ET INDIRECTS

DÉVELOPPEMENT DES ÉCONOMIES LOCALES

PROMOTION DE LA CONSOMMATION LOCALE



CONCLUSION ET PHASE 2 DE LA MISSION



MERCI