



新闻稿

注意

报刊、广播电台或电子媒体不得在 2015 年 6 月 24 日格林尼治时间 17 时(纽约下午 1 时, 日内瓦 19 时, 德里 22 时 30 分, 东京 2015 年 6 月 25 日 2 时)前引用或摘录本新闻稿和相关报告的内容。

UNCTAD/PRESS/PR/2015/21*
Original: English

贸发会议报告称, 2014 年促进外国直接投资的措施有所增加

2015 年 6 月 24 日, 日内瓦——根据贸发会议《2015 年世界投资报告》¹, 2014 年, 各国政府为放松外国直接投资而采取的措施增加, 同时限制减少, 因此改进了促进外国直接投资的条件。

37 个国家和经济体采取了至少 63 项政策措施——其中, 47 项与投资自由化、投资促进和投资便利化有关, 只有 9 项对投资制订了新的限制或条例(大多涉及国家安全关切和战略产业)。投资自由化和投资促进措施的比例从 2013 年的 73% 上升到 2014 年的 84% (图 1)。²

贸发会议秘书长穆希萨·基图伊说, “2014 年, 80% 以上的投资政策措施旨在改善进入条件和减少限制, 侧重于投资便利化和具体部门的自由化。然而, 贸发会议注意到, 相对较少的措施(自 2010 年来仅有 8%) 专门是为了提高私营部门参与主要可持续发展部门, 例如基础设施、医疗、教育和减缓气候变化。”

发展中国家在投资自由化方面特别积极。例如, 埃塞俄比亚向私人投资开放了发电和配电部门, 印度放松了铁路基础设施领域的外国投资并提高了国防部门外国直接投资的上限, 印度尼西亚提高了制药、风险资本业务和发电厂项目等若干行业的外国投资上限。关于新的投资限制或条例, 法国、意大利和俄罗斯联邦等国修正了与安全有关的审查机制。

由于 2014 年新增了 31 项国际投资协定, 因此国际投资协定制度总共已有 3,267 项条约, 其中 2,923 项属于双边投资条约, 345 项属于其他类型的国际投资协定(图 2)。

新增国际投资协定的数量自 1990 年代末以来的趋于稳定后, 2014 年继续放缓。报告还审查了 2014 年缔结的国际投资协定, 发现它们载有的一些条款旨在保护为公众利益, 包括为可持续发展目标进行监管的权利。例如, 新协定往往纳入了一般性例外、对关键保护标准的说明、明确承认缔约方不应为了吸引投资而放松医疗、安全或环境标准的条款、对条约范围的限制以及精心起草的投资者与国家争端解决条款。所有这些条款都是目前关于国际投资协定改革的辩论的重要内容。

* 联系单位: UNCTAD Communications and Information Unit, +41 22 917 58 28, +41 79 502 4311, unctadpress@unctad.org, <http://unctad.org/en/pages/Media.aspx>.

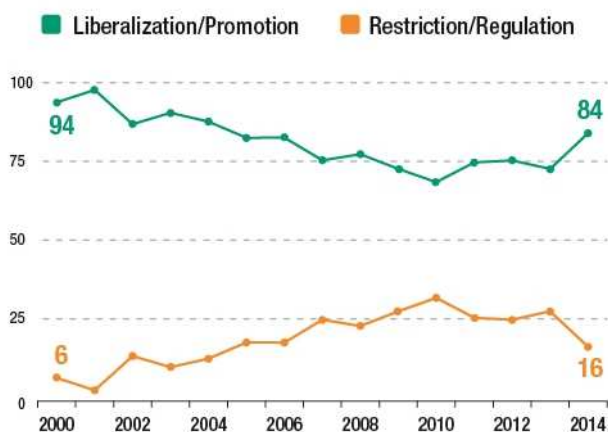
¹ 报告 (出售品编号: E.15.II.D.5, ISBN: 978-92-1-112891-8) 可按以下地址向 United Nations Publications Sales and Marketing Office, 或向联合国在世界各地的销售的代理购买。客户可向以下地址寄送订单: United Nations Publications Sales and Marketing Office, 300 E 42nd Street, 9th Floor, IN-919J New York, NY 10017, United States. 电话: +1 212 963 8302, 传真: +1 212 963 3489, 电子邮件: publications@un.org。网址: <http://unp.un.org>。

² 欲了解这些投资政策措施的详情, 请访问贸发会议投资政策服务站: <http://investmentpolicyhub.unctad.org>。

此外，报告还表明，2014 年，投资者根据国际投资协定提起了 42 项已知的投资者与国家争端解决诉讼案(图 3)，比前三年提起的案件数量大幅下降，与 2003-2009 年的平均争端数量大致持平。2014 年，投资者上诉的对象主要是政府在通用事业、能源和可再生能源领域的措施等等，例如撤销供电或供气执照、对能源和水的资费监管以及取消对太阳能的投资激励计划。

图 1 - 国家投资政策的变化，2000 年-2014 年

资料来源：贸发会议，投资政策监测。



注：百分比数字不包括“中性”措施。

图 2 - 签署国际投资协定的趋势，1980 年-2014 年

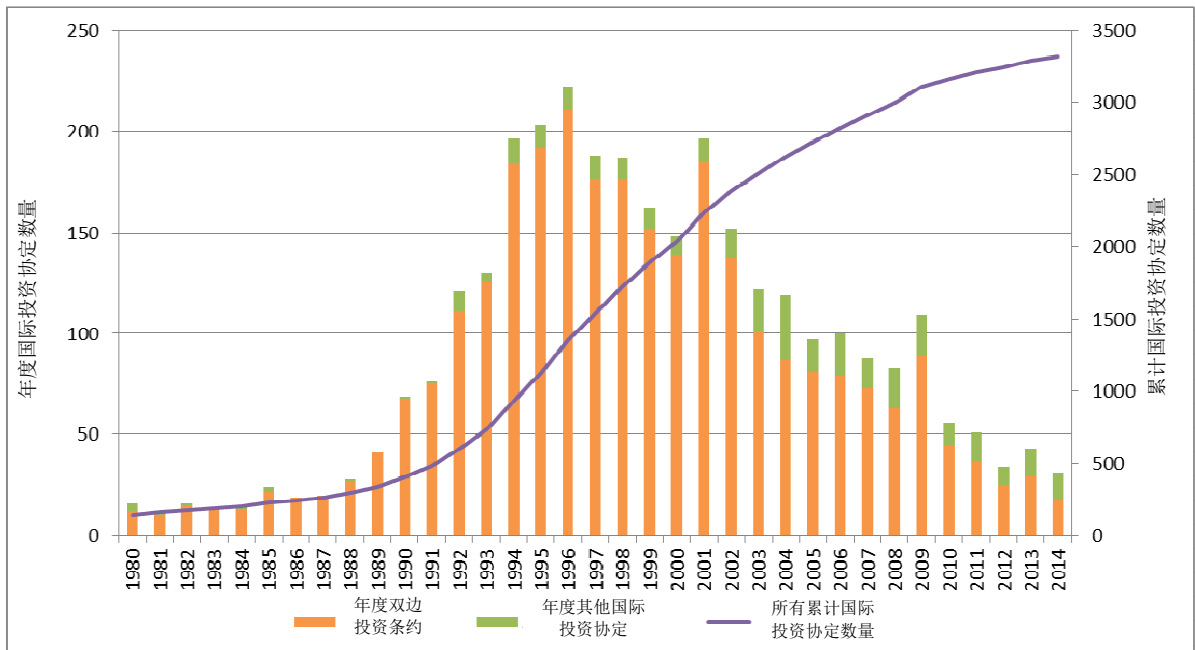
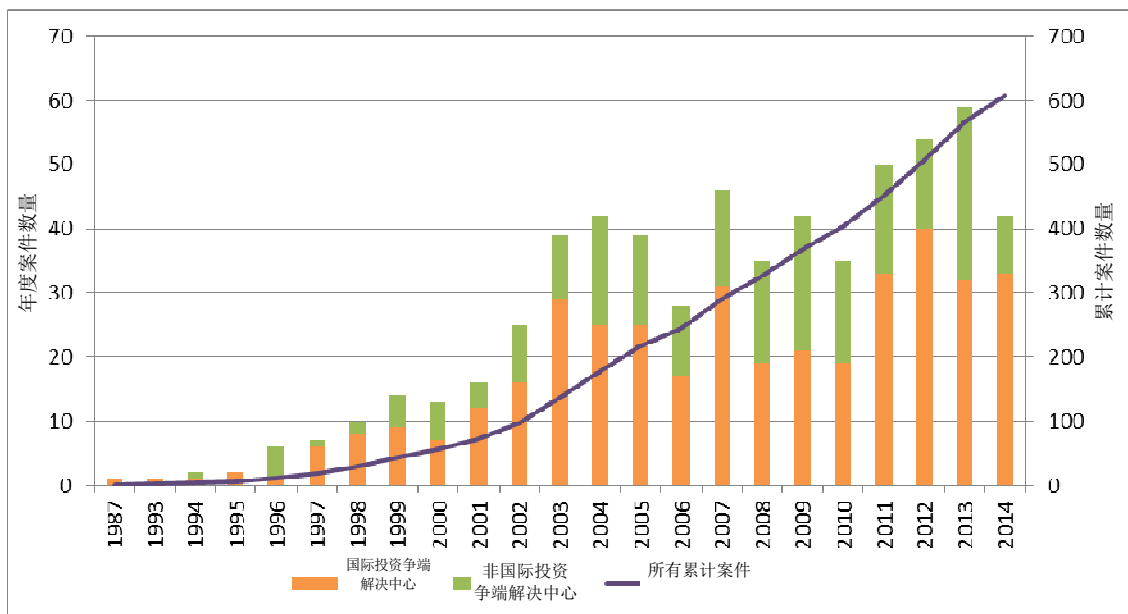


图 3 - 已知的投资者与国家争端解决案件，年度和累计数量

资料来源：贸发会议，投资者与国家争端解决数据库。



*** ** ***