



新闻稿

注意

报刊、广播电台或电子媒体不得在 2017 年 6 月 7 日格林尼治时间 17 时(纽约下午 1 时、日内瓦 19 时、德里 22 时 30 分、东京 2017 年 6 月 8 日 2 时)前引用或摘录本新闻稿和相关报告的内容。

UNCTAD/PRESS/PR/2017/9*
Original: English

有理由保持谨慎乐观：联合国报告称 2017 年全球外国直接投资预计增长 5%

2017 年 6 月 7 日，日内瓦 — 根据《[2017 年世界投资报告：投资和数字经济](#)》显示，预计 2017 年全球外国直接投资将增长 5%，达到近 1.8 万亿美元。2016 年外国直接投资流量小幅下降 2%至 1.75 万亿美元，2017 年的新预测更为乐观，这得益于主要地区经济增长预期上升、贸易增长复苏以及企业利润回升。

预计外国直接投资流量的适度增长将持续到 2018 年，届时将达到 1.85 万亿美元(图 1)。然而，即便如此，外国直接投资流量仍低于 2007 年 1.9 万亿美元的历史峰值。

根据对未来的预测，美国、中国和印度是今后外国直接投资的主要目的地。贸发会议调查的企业高管表示，他们对亚洲发展中国家的经济表现保持信心。其他大部分地区(拉丁美洲和加勒比除外)的外国直接投资前景适度乐观，发展中国家作为一个整体预计将增长 10%左右。

联合国贸易和发展会议(贸发会议)秘书长穆希萨·基图伊表示：“外国直接投资的复苏之路仍然崎岖不平，但我们持谨慎乐观态度。虽然该报告预测 2017 年略有增长，但其他因素也可能影响到复苏的规模，例如地缘政治风险上升和政策不确定性。”

贸发会议最新报告显示，2016 年美国仍然是外国直接投资的最大接收国，吸引了 3910 亿美元资金流入(比前一年增长了 12%)，其次是大不列颠及北爱尔兰联合王国，获得了 2540 亿美元，从 2015 年的第十四位飙升至第二位，主要得益于大型跨境并购交易。中国处于第三位，流入量为 1340 亿美元，同比小幅下滑 1%。

2016 年，在经济增长疲弱和跨国企业认为存在重大政策风险的背景下，全球外国直接投资流量下降了 2%，主要是由于公司内部贷款大幅下滑，股权投资增加部分弥补了这一影响。流入发展中国家的外国直接投资尤其受到重创，下降 14%至 6460 亿美元。尽管流入量下降，但在 2016 年前 10 位东道国经济体中，发展中经济体仍占了一半(图 2)。

从发达国家流出的外国直接投资依然疲弱，下降了 11%至 1 万亿美元，主要是由于欧洲跨国企业的投资减少。

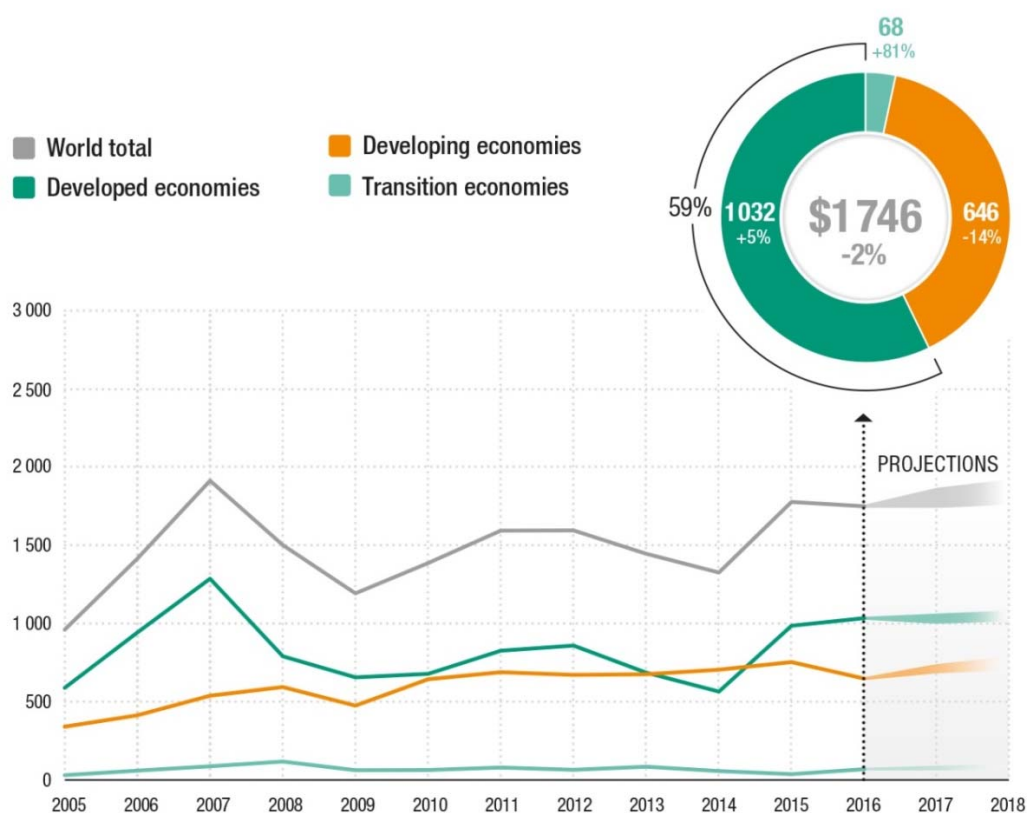
* 联系单位：UNCTAD Communications and Information Unit, +41 22 917 58 28, +41 79 502 43 11, unctadpress@unctad.org, <http://unctad.org/press>。

如希望接收我们的新闻材料，请在以下网址登记：<http://unctad.org/en/Pages/RegisterJournalist.aspx>。

虽然 2016 年美国仍然是世界上最大的对外投资国，但其对外投资流量小幅下降(-1%)至 2990 亿美元 (图 3)。发展中经济体的整体对外投资流量持平，为 3830 亿美元，但中国的对外投资流量飙升，已成为世界第二大投资国。

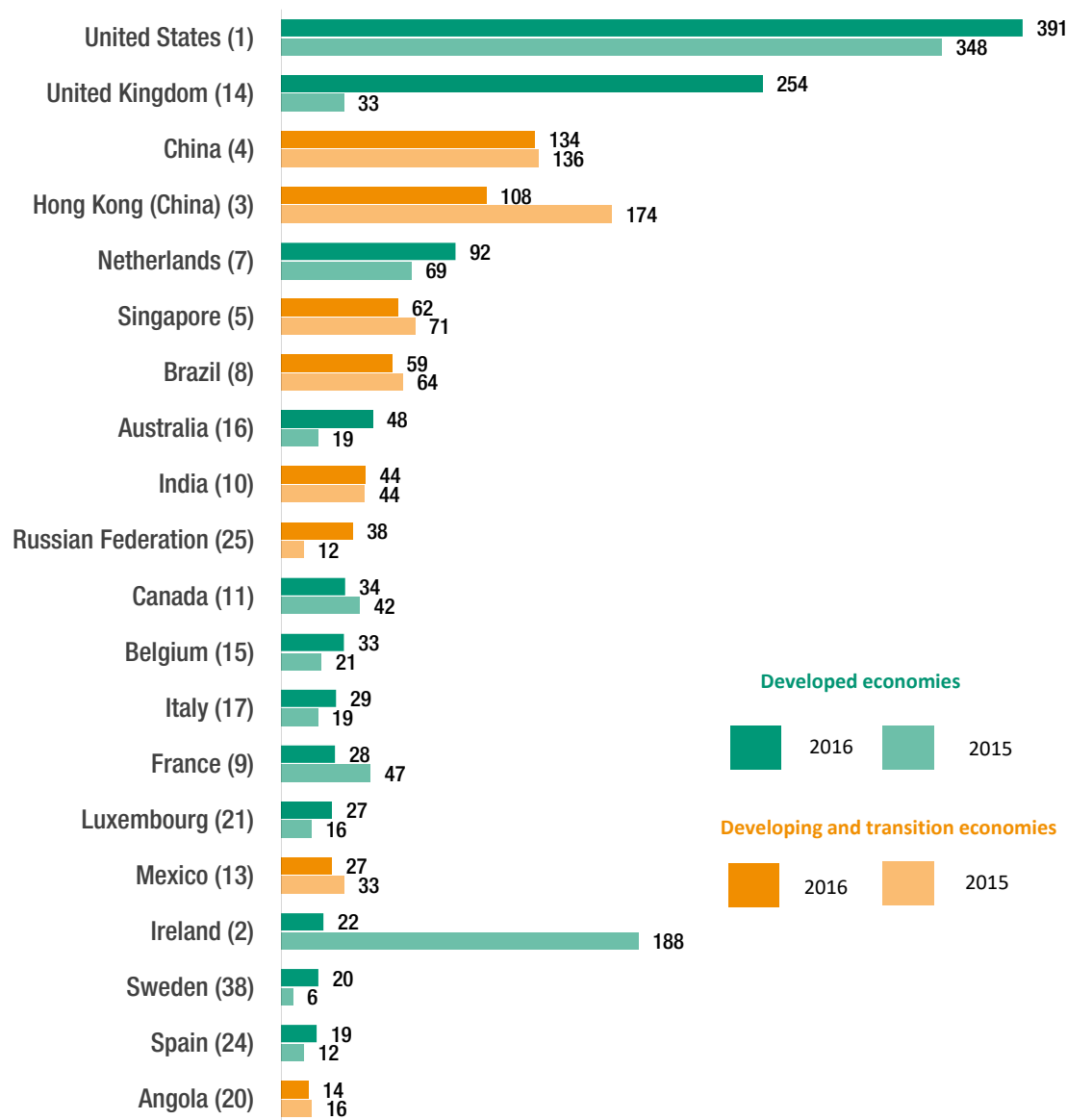
《2017 年世界投资报告》对若干领域的国际商务活动进行监测，发现流入二十国集团的外国直接投资首次超过了 1 万亿美元大关。二十国集团和亚太经合组织论坛等主要经济集团的外国直接投资活动有力地影响了全球外国直接投资趋势。许多区域集团的集团内部外国直接投资日益突出。

图 1 全球和各经济集团的外国直接投资 2015-2016 年流入量及 2017-2018 年预测 (十亿美元和百分比)



资料来源：贸发会议，《2017年世界投资报告》。

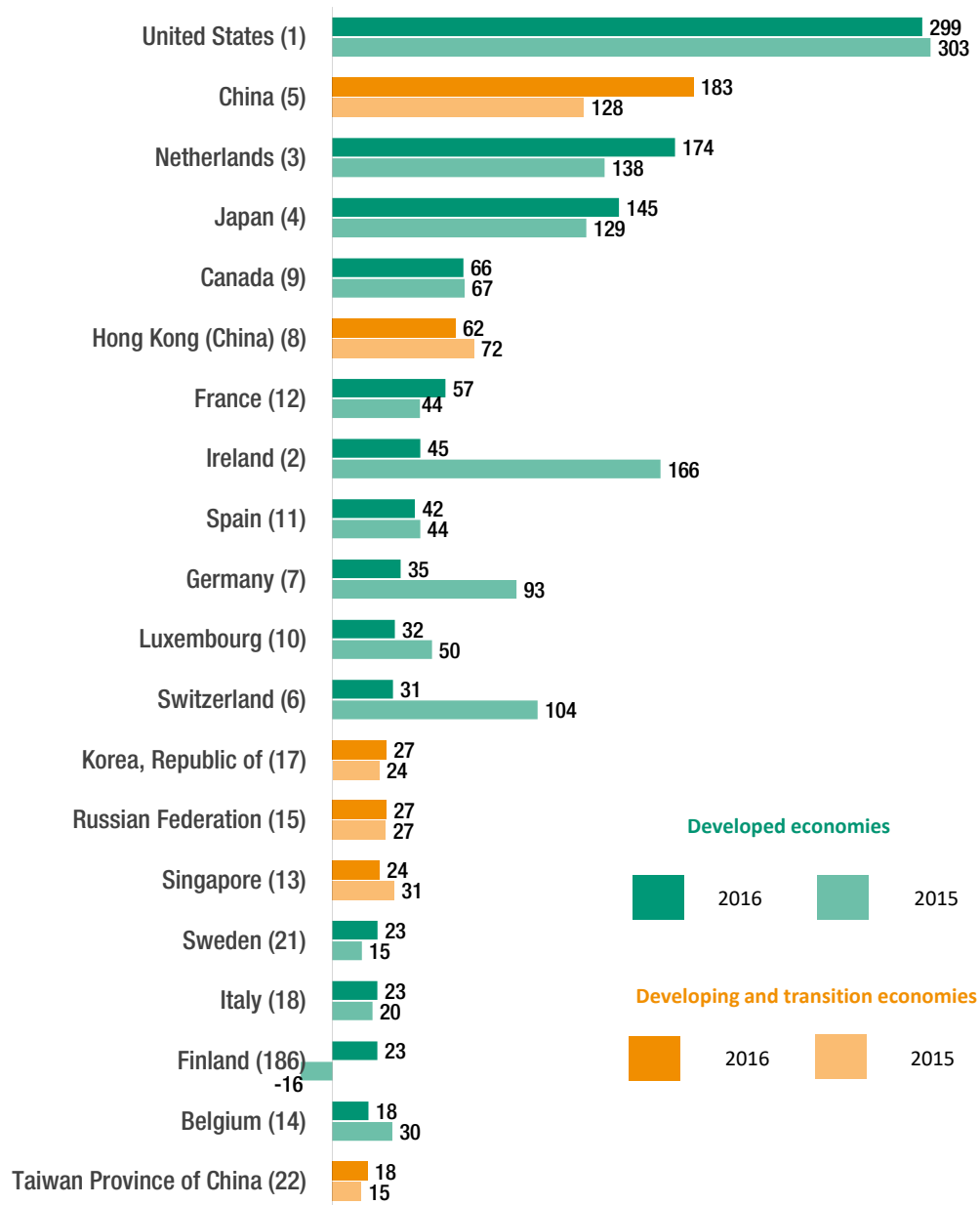
图2 外国直接投资流入量前20位东道经济体*
(单位：十亿美元)



资料来源：贸发会议，《2017年世界投资报告》。

* (x) = 2015年排名。

图3 外国直接投资流出量前20位母国经济体*
(单位：十亿美元)



资料来源：贸发会议，《2017年世界投资报告》。

* (x) = 2015年排名。