



新闻稿

注意

报刊、广播电台或电子媒体不得在 2018 年 9 月 26 日格林尼治时间 17 时(纽约下午 1 时、日内瓦下午 7 时、新德里晚上 10 时 30 分, 东京 9 月 27 日凌晨 2 时)前引用或摘录本新闻稿和相关报告的内容。

UNCTAD/PRESS/PR/2018/25*
Original: English

贸发会议：贸易战是经济重症的表象

2018 年 9 月 26 日, 日内瓦—贸发会议出版物《[2018 年贸易和发展报告：权力、平台和自由贸易之谬](#)》认为, 2008 年金融危机十年之后, 世界经济仍然岌岌可危, 贸易战是一种重症的表象。

该报告指出, 尽管全球经济自 2017 年初以来有所回升, 但增长仍然时断时续, 许多国家未充分发挥潜力。这一情况今年也恐难见好(见表)。

贸发会议秘书长穆希萨·基图伊说, “世界经济再次承受压力”。“当前的压力是关税不断升级, 资金流动荡不定, 但在这些对全球稳定的威胁背后, 是自 2008 年以来更大范围的失败, 即未能解决我们这个超全球化世界的的不平等和不平衡问题。”

本年度《贸易和发展报告》分析了当前经济趋势和主要国际政策问题, 提出了解决这些问题的建议。2018 年报告审查了经济实力如何向少数大型国际公司集中, 及其对发展中国家从参与国际贸易体系和新的数字技术中获益能力的影响。

报告发现, 自 2008 年以来, 许多发达国家放弃了国内增长源, 转而寻求国外增长源, 最明显的是欧元区扭亏为盈(图 1)。但这只能通过利用其他国家的国内需求来实现——而在确实依靠国内需求的国家中, 太多的国家依赖的是更高债务和资产泡沫的组合, 而不是提高工资(图 2)。无论是哪种情况, 增长都因始终存在的金融不稳定风险而受到阻碍。

报告指出, 较大的新兴经济体今年表现较好, 且只要物价保持坚挺, 初级商品出口国可以预期情况会有所改善。除俄罗斯联邦外, 金砖国家其他四国——巴西、印度、中国和南非——的增长都严重依赖国内需求。

然而, 对许多其他新兴经济体而言, 情况并非如此。随着若干国家经济下行风险增加和金融断层线扩大, 报告看到经济风暴云集。今天 250 万亿美元的债务存量——比上次危机时高 50%——是全球经济规模的三倍。私人债务、特别是公司债务, 一直是借贷激增的原因, 但却没有刺激商业投资——这种脱节意味着未来会有麻烦(图 3)。

尽管发达经济体在全球经济再平衡方面努力还不够, 但有人担心, 发达经济体货币政策“正常化”可能会引发资本市场和外汇市场的新一轮震荡。更脆弱经济体看来已有可能出现恶性经济循环(图 4)。

* 联系单位: UNCTAD Communications and Information Unit, +41 22 917 58 28, +41 79 502 43 11, unctadpress@unctad.org, <http://unctad.org/press>。

该报告主要作者理查德·科祖尔·赖特说：“全球债务水平日益攀升与不平等现象的加剧息息相关”。“两者之所以紧密相连，是因为金融市场的重要性和影响力与日俱增，这也是超全球化的一大关键特征。”

通过其对全球价值链的安排和掌控，各大公司继续主导全球贸易，平均每个国家前 1% 的出口公司占其出口的一半以上。

从 1990 年代中期到金融危机爆发，这些价值链的扩展促进了贸易的快速增长，发展中国家增长最快，包括通过发展中国家间贸易。

但报告表明，为实现与过去相同的产出增长，各国不得不更密集地进行贸易，而其中有太多不平等贸易，通过增加市场集中度和对无形资产的控制，主导公司获益更多。

报告记录的情况是，除中国外，在这些价值链中，制造业活动的附加值占比普遍下降，而生产活动前后的环节附加值占比则有所增加；价值链两端获租对所有国家的收入分配产生了显著影响。理查德·科祖尔·赖特说：“超级明星公司是一种全球现象，其寻租战略跨越国界”。

无论其是否相当于贸易战，最近几轮关税上调将会破坏日益以价值链为中心的贸易体系，尽管 2018 年的贸易增长可能与 2017 年相似。

然而，该报告指出，这一状况的任何严重升级，都可能会增加不确定性和减少投资，在中期带来更具破坏性的影响。对那些业已面临财政困难的国家，影响可能特别严重。

此外，由于关税通过改变贸易部门各公司的盈利能力发挥作用，因此具有分配影响，并影响到需求，需要加以仔细评估。报告中的预测强调可能出现的风险，并得出结论认为，“在几十年将‘自由贸易’发挥到极致之后，走向另一个极端——进行一场贸易—关税战——而不是考虑政府能够做些什么，通过全球政策协调来避免收入分配和就业持续恶化——这是最近经济危机的根源——将是灾难性的。”

报告认为，超全球化并没有带来一个双赢的世界。但无论是民族主义旧调重弹还是变本加厉鼓吹自由贸易，都不是正确的应对办法。此外，自由贸易已经显示出它是一块意识形态的“遮羞布”，它限制了发展中国的政策空间，削减了对劳动人民和小企业的保护，甚至同时还保护大公司的寻租倾向。

报告指出，在现实世界中，贸易战是退化的经济体系和多边架构的表象，而疾病本身是企业政治垄断和不平等加剧的恶性循环：用金钱来获取政治权力，又用政治权力来赚钱。

“多边主义正受到新旧压力的双重夹击”，穆希萨·基图伊说。“在我们这个相互依存的世界中，内向型解决办法不是出路；面临的挑战是要找到使多边主义发挥作用的方法。”

为了避免重复 1930 年代的错误，贸发会议建议回到《哈瓦那宪章》，该宪章是建立有管理的多边贸易体系的初步尝试。这样做意味着要迎接许多新的挑战——1948 年《宪章》签署国所不熟悉的挑战——需要有效的国际合作。

至少要优先采取三项行动：将贸易讨论与充分就业和提高工资的承诺联系起来，监管掠夺性的企业行为，并保证有足够的政策空间，以确保各国能够按照可持续发展目标管理其一体化问题。

1991-2018 年世界产出增长
(年百分比变化)

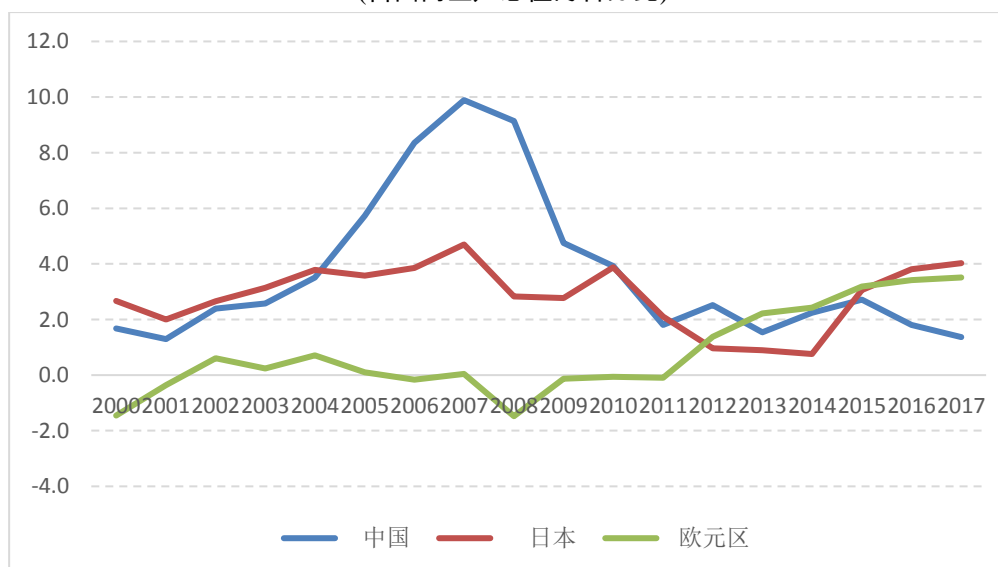
国家或地区	1991-2000 ^a	2001-2007 ^a	2008-2010 ^a	2011-2016 ^a	2017	2018 ^b
全世界	2.8	3.5	1.1	2.7	3.1	3.1
发达国家	2.6	2.3	-0.7	1.6	2.3	2.1
日本	1.3	1.4	-1.3	1.1	1.7	0.9
美国	3.6	2.7	-0.5	2.1	2.3	2.7
欧洲联盟(欧盟 28 个成员国)	2.2	2.2	-1.0	1.2	2.5	2.0
欧元区	2.1	1.9	-1.1	0.8	2.5	1.9
大不列颠及北爱尔兰 联合王国	2.7	2.7	-1.4	2.2	1.8	1.2
转型期经济体	-4.9	7.2	0.2	1.4	2.1	2.2
俄罗斯联邦	-4.7	6.8	-0.4	1.0	1.5	1.7
发展中国家	4.8	6.2	5.0	4.7	4.4	4.6
非洲	2.6	5.8	4.6	3.2	3.0	3.5
南非	2.1	4.3	1.2	1.9	1.2	1.1
拉丁美洲和加勒比	3.1	3.6	2.2	1.6	1.1	1.7
墨西哥	3.2	2.2	-0.3	2.8	2.3	2.1
巴西	2.8	3.5	3.7	0.5	1.0	1.4
亚洲	6.3	7.4	6.2	5.9	5.5	5.5
中国	10.6	10.7	9.8	7.6	6.9	6.7
印度	6.0	7.4	7.1	6.5	6.2	7.0

资料来源：贸发会议秘书处根据联合国经济和社会事务部、国家账户合计数据库和《世界经济局势与展望》，更新至 2018 年年中；拉丁美洲和加勒比经济委员会；经合组织数据库；国际货币基金组织；《经济学家》信息部国家数据库；摩根大通全球数据观察和国家资料来源的计算。国家总量的计算以 2010 年不变美元计的国内生产总值为基础。

^a 平均。

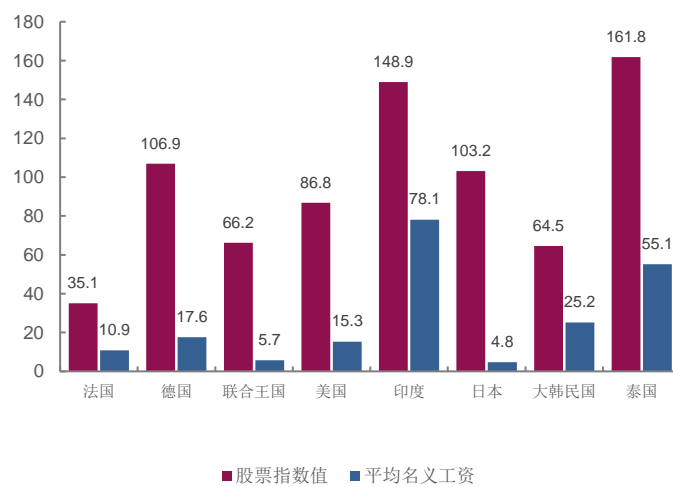
^b 预测。

图 1 - 2000-2017 年中国、日本和欧元区经常账户余额
(占国内生产总值的百分比)



资料来源：贸发会议根据《2018 年贸易和发展报告》的数据计算。

图 2 - 2009-2015 年若干国家股票市场增值和名义工资增长
(百分比变化)

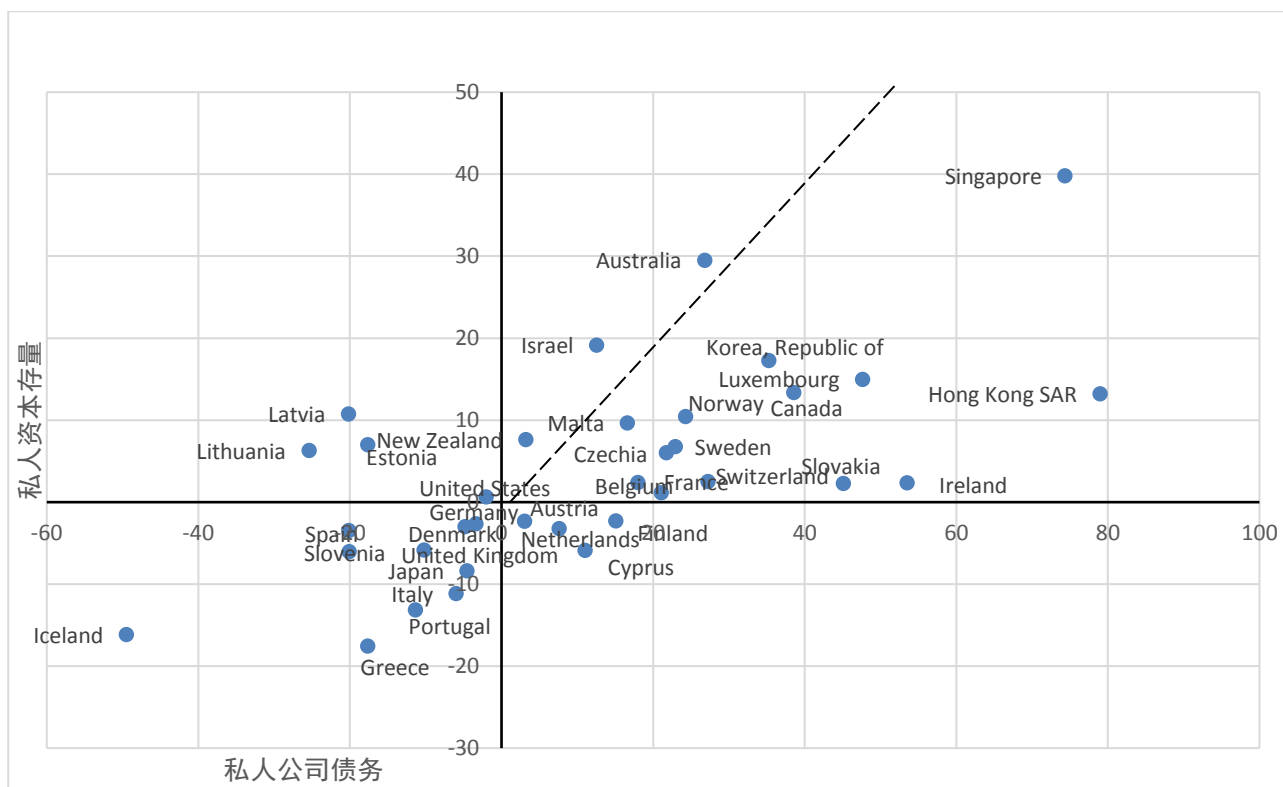


资料来源：《2018 年贸易和发展报告》。

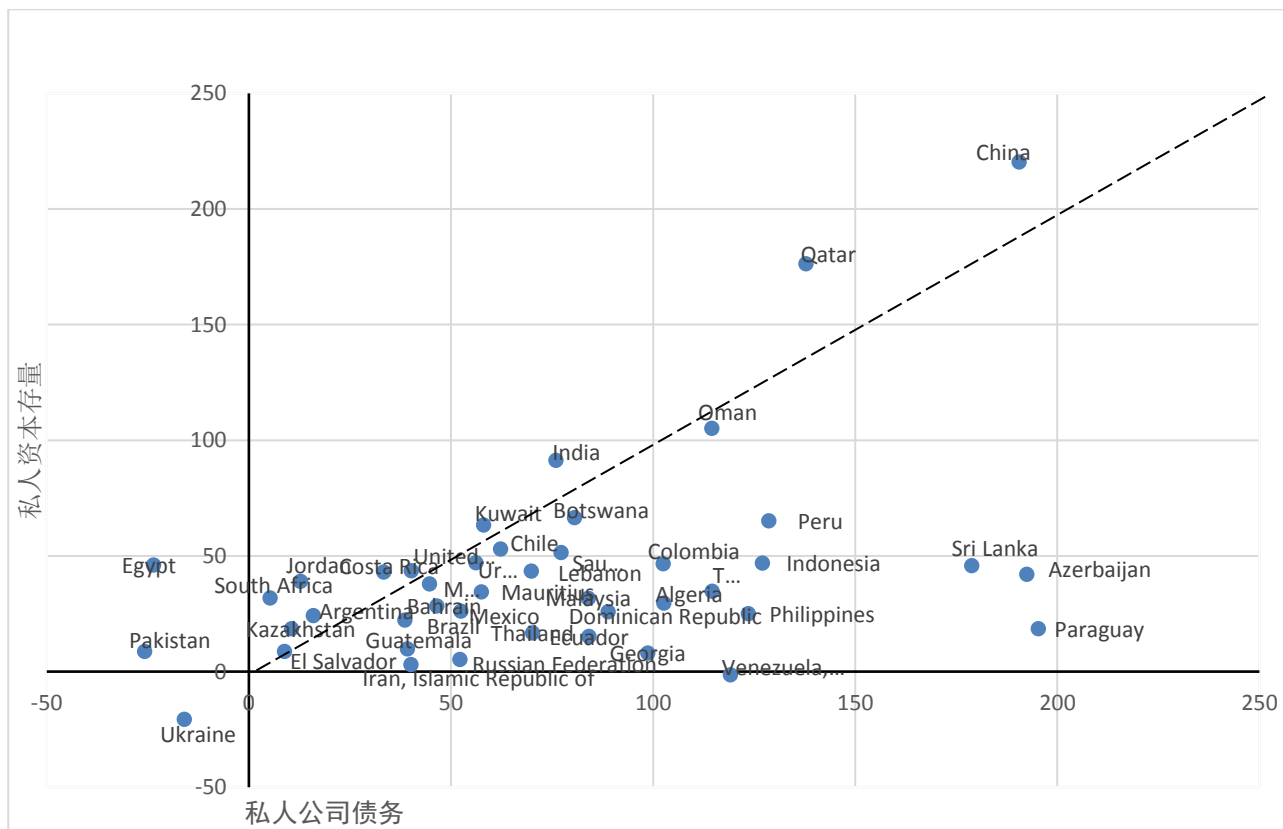
注：关于名义工资的现有数据只允许就 2015 年之前进行比较。

图 3 - 2008-2015 年(a)发达经济体和(b)若干新兴市场私人公司债务和私人资本存量的增长率

(a)

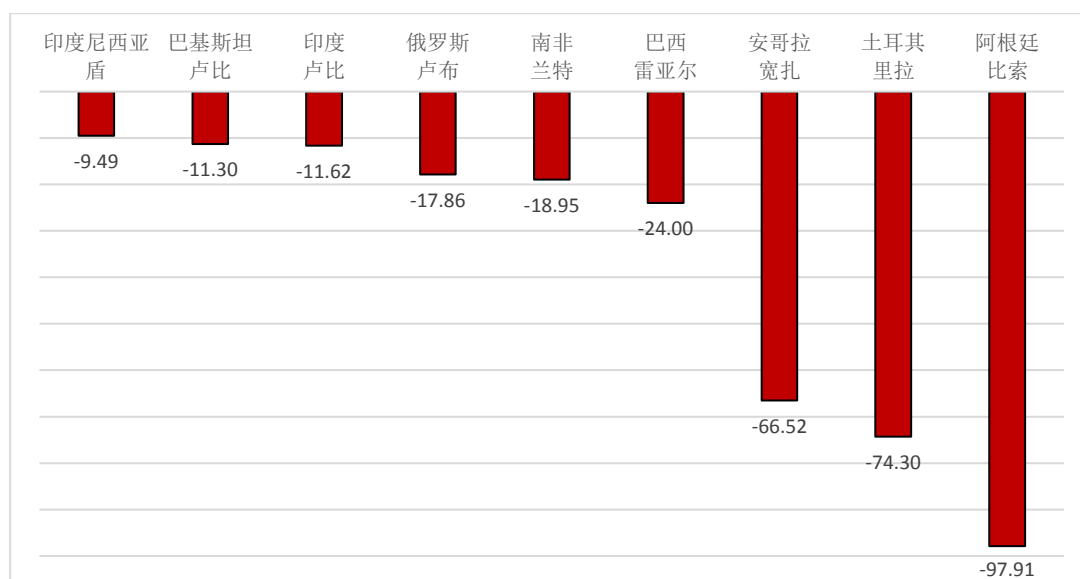


(b)



资料来源：贸发会议秘书处根据货币基金组织全球债务数据库和国际货币基金组织投资和资本存量数据集计算

图 4 - 美元汇率，2018 年 1 月 1 日至 8 月 31 日
(百分比变化)



资料来源：贸发会议根据《2018 年贸易和发展报告》的数据计算。

注：数据指期末即期名义汇率。

*** ** ***