



新闻稿

注意

报刊、广播电台或电子媒体不得在 2020 年 6 月 16 日格林尼治标准时间凌晨 5 时（纽约凌晨 1 时、日内瓦 7 时、德里 10 时 30 分、东京 14 时）前引用或摘录本新闻稿和相关报告的内容。

UNCTAD/PRESS/PR/2020/18*
Original: English

联合国报告称，受新冠肺炎疫情影响， 流向亚洲发展中经济体的外国投资将下降 30%至 45%。

2020 年 6 月 16 日，日内瓦—联合国贸发会议《[2020 年世界投资报告](#)》称，受新冠肺炎疫情影响导致经济下行的严重冲击，2020 年，流入亚洲发展中经济体的外国直接投资预计将下降高达 45%。

2020 年前景惨淡

2020 年第一季度公布的绿地投资数量比 2019 年季均数量下降了 37%。2020 年 4 月并购数量比 2019 年月均数量下降了 35%（图 1 和图 2）。

贸发会议投资和企业司司长詹晓宁表示：“封锁措施和工厂停工影响了该地区的供应链和工厂的生产。企业盈利下降，全球和地区需求下滑和经济放缓，导致跨国企业推迟投资计划。”

疫情将导致设在该地区的外国子公司的收益再投资下降，影响未来投资。疫情还凸显了供应链的脆弱性以及中国和其他亚洲经济体作为全球生产中心的重要性。

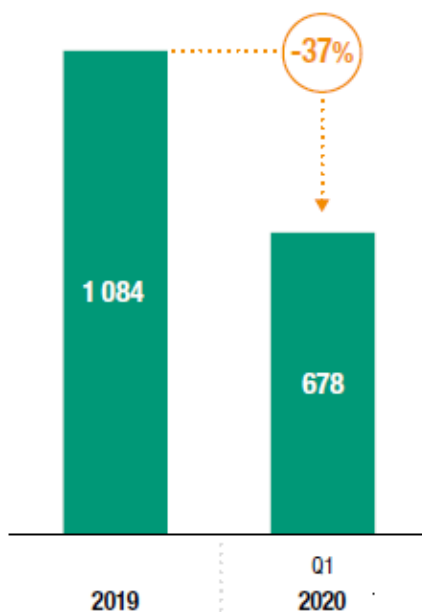
由于来自该区域的公司面临流动资金短缺的挑战，预计对外直接投资也将下降。

全球经济衰退将进一步影响流入和流出该区域的资金。亚洲的经济增长预计将停滞在 0%。

* 联系单位：UNCTAD Communications and Information Unit, +41 22 917 58 28, +41 79 502 43 11, unctadpress@unctad.org, <https://unctad.org/press>。

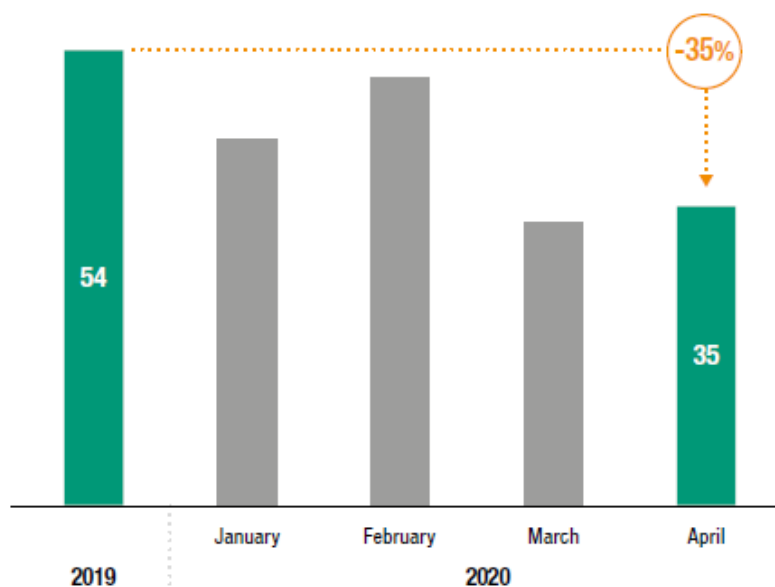
接收我们的新闻材料，请在以下网址登记：<https://unctad.org/en/Pages/RegisterJournalist.aspx>

图 1 –2020 年第一季度和 2019 年季均绿地投资项目公告 (数量)



资料来源：贸发会议，《2020 年世界投资报告》。

图 2: 2019 年月均跨境并购交易和 2020 年 1-4 月度跨境并购交易 (数量)



资料来源：贸发会议，《2020 年世界投资报告》。

2019 年小幅下降

2019 年，流入亚洲发展中经济体的外国直接投资下降了 5%，达 4740 亿美元。

流入南亚和东南亚的外国直接投资分别增长 10%和 5%，但这一增长不足以抵消东亚和西亚外国投资的下降(分别下降 13%和 7%)。

亚洲仍然是全球最大的外国直接投资接受地，2019 年全球超过 30%的外资流入该区域。

东亚

流入东亚的外国直接投资下降了 13%，至 2330 亿美元。尽管存在贸易紧张局势，但流入中国的外资仍增至 1410 亿美元，创历史新高。

流入中国香港的外国直接投资连续第四年减少，下降 34%至 680 亿美元。

由于与日本的贸易摩擦和 2018 年外国投资税收优惠政策的终止，流入韩国的外国直接投资下降了 13%，至 110 亿美元。

东南亚

东南亚的外国直接投资增长了 5%，达到 1560 亿美元的创纪录水平，继续保持亚洲增长引擎的地位。增长主要来源于对新加坡、印度尼西亚和越南的投资。这三个国家获得了东南亚 80%以上的外国直接投资。

来自亚洲经济体、美国和东南亚国家联盟（东盟）内部的强劲投资推动了投资的增长。制造业和服务业是外国直接投资流入的主要行业。

流入东盟一些成员国(如缅甸、老挝和泰国)的外国直接投资下降。对马来西亚的投资持平。

南亚

流入南亚的外国直接投资增长了 10%，达 570 亿美元。增长的主要原因是流入印度—南亚最大的 FDI 接受国的外资增长了 20%，达到 510 亿美元。

对印度的大部分投资流向了信息和通信技术行业以及建筑业。

流入孟加拉的外资从 2018 年的历史最高水平下降了 56%，至约 20 亿美元。流入巴基斯坦的外国直接投资有所恢复，在 2018 年下降 30%后增长了 28%，达到 20 亿美元。

西亚

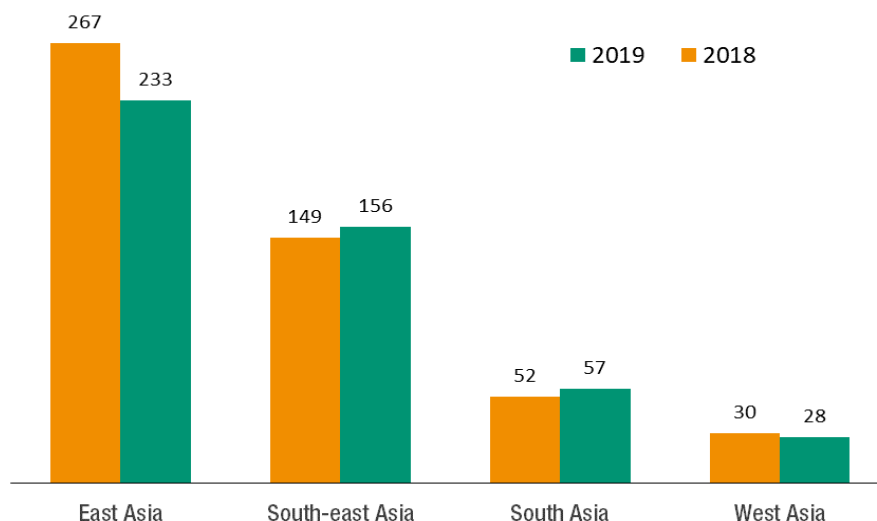
对西亚的外国直接投资下降了 7%至 280 亿美元，主要流入土耳其、阿拉伯联合酋长国和沙特阿拉伯这三个国家。

阿拉伯联合酋长国是西亚最大的外国直接投资接受国，2019 年的 FDI 流量近 140 亿美元，比上年增长了三分之一。

由于一些大型并购交易，流入沙特阿拉伯的外资连续两年增长，增加 7%至 46 亿美元。

流向土耳其的外国直接投资下降了 35%，降至近 84 亿美元。流向西亚其他国家的投资或持平或下降

图3 – 2018 和 2019 年各次区域外国直接投资流量（十亿美元）



资料来源：贸发会议，《2020 年世界投资报告》。

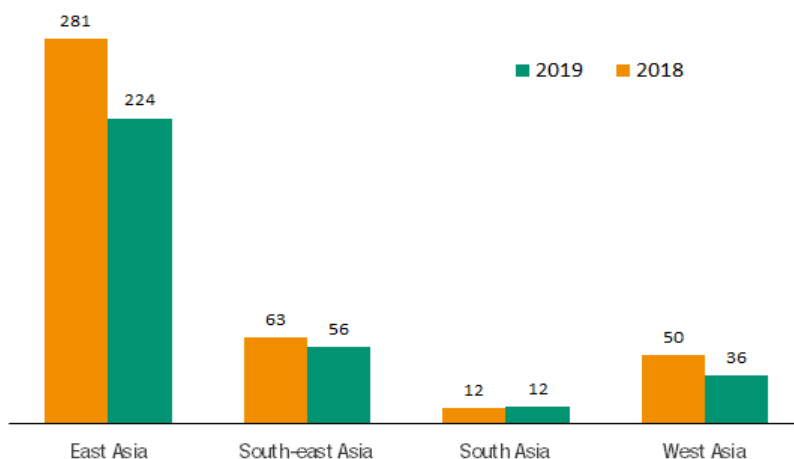
对外投资持续下降

亚洲对外投资在 2018 年下降的基础上进一步降低，减少了 19% 至 3280 亿美元。大宗商品价格下跌、地缘政治紧张局势和中国对外直接投资的下降是导致下跌的主要原因。

东亚的对外投资连续第三年减少，下降 21% 至 2240 亿美元。2019 年东南亚和西亚的对外投资分别下降 11% 至 560 亿美元和 30% 至 360 亿美元。在印度对外投资的推动下，南亚的对外投资增长了 6%。

其他主要经济体如中国香港、韩国、沙特阿拉伯和泰国的对外投资有所下降。但新加坡和印度等少数经济体对外投资增长。

图四 – 2018 和 2019 年各次区域对外直接投资(十亿美元)



资料来源：贸发会议，《2020 年世界投资报告》。