



新闻稿

注 意

报刊、广播电台或电子媒体不得在 2008 年 9 月 24 日格林尼治时间 17:00(纽约下午 1:00、日内瓦 19:00、德里 22:30、东京 9 月 25 日 - 02:00)前引用或摘录本新闻稿和相关报告的内容。

UNCTAD/PRESS/PR/2008/031*
Original: ENGLISH

非洲的外商直接投资创下纪录，该大陆的投资收益率 在所有发展中区域中居首位

日内瓦，2008 年 9 月 24 日——据今年的《世界投资报告》指出，2007 年，非洲获得了创纪录的外国直接投资(外资)流入量，流入总额为 530 亿美元(见图 1)¹。非洲区域还在过去两年中提供了最高的外商直接投资收益率，因此，在这方面，该区域优于世界其它发展中区域。

这份副标题为“跨国公司与基础设施的挑战”的报告，是今天发表的。

2007 年，非洲的外资流入量仍然在地域上较为集中：10 大接收国占流入总量的 82% 以上(见图 2)，有九个国家获得 10 亿美元或更多的流入量。流向该区域的外资及其获利水平的迅猛上升，是受全球初级商品价格的猛增和非洲政策环境的变化驱使的。北

* 联系地址：新闻办公室，+41 22 917 5828, unctadpress@unctad.org，<http://www.unctad.org/press>。

¹ 《2008 年世界投资报告：跨国公司与基础设施的挑战》(《2008 年世界投资报告》) 出售品编号：E.08.IID.23, ISBN 978-92-1-112755-3) 可按以下地址向联合国销售处或在许多国家的联合国销售代理购买。售价：95 美元；(对发展中国家居民折价 50%；对最不发达国家居民折价 75%)。售价包括书和光盘，如需单独购买书或光盘，或需了解批发价，请联系销售处。欧洲、非洲与西亚国家居民请向以下地址订购或询问：United Nations Publication/Sales Section, Palais des Nations, CH-1211 Geneva 10, Switzerland, 传真：+41 22 917 0027, 电子邮件：unpubli@un.org；美洲和东亚国家居民请向以下地址订购或询问：United Nations Publications, Two UN Plaza, DC2-853, New York, NY 10017, USA, 电话：+1 212 963 8302 或 +1 800 253 9646, 传真：+1 212 963 3489, 电子邮件：publications@un.org。互联网：<http://www.un.org/publications>。

非吸引了流向该区域的外资的 42%，撒哈拉以南非洲吸引了其中的 58%。对非洲最不发达国家的投资也连续两年出现增长。

由于初级商品价格猛增，内向外商直接投资的收入在 2007 年上升了 31%，2006 和 2007 年，非洲的投资收益率在发展中区域中居首位(见图 3)。2007 年，一大部分外资集中于与自然资源开采有关的扩展项目，其中部分以利润再投资的方式进行。因而，利润再投资在外资流入总量中所占份额增至 28%。在主要的自然资源生产国中，自然资源开采方面的外资推动了出口的快速增长。非洲区域的外汇储备在 2007 年增加了大约 36%，在尼日利亚和阿拉伯利比亚民众国等一些主要石油出口国中，外汇储备增长幅度更大。

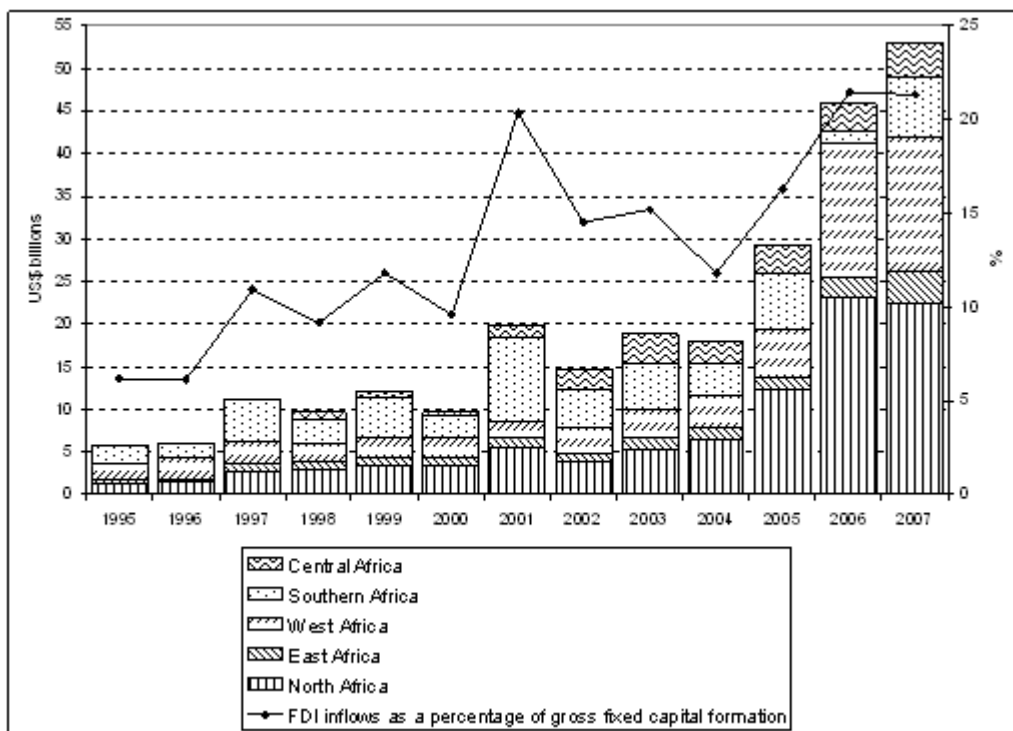
尽管流入量上升，非洲在全球外商直接投资中所占份额仍为大约 3%。美国和欧洲的跨国公司是非非洲大陆的主要投资者，在其之后的是非洲尤其是南非的投资者。亚洲的跨国公司主要投资于石油和天然气开采及基础设施。考虑到初级商品价格依然很高，一些已经宣布将在 2008 年上马的大型项目，以及先前缔结的跨界兼并和收购协定即将付款，2008 年外资流入量上升的前景喜人。这就可能使非洲大陆连续四年实现外资增长。

贸发会议《2008-2010 年世界投资前景调查》显示，几乎所有跨国公司都打算维持甚至增加其在该区域目前的高水平的投资(见 UNCTAD/PRESS/PR/2008/038)。

在政策措施方面，非洲政府及其合作伙伴通过了多项新法律并采取了其它一些步骤，以吸引更多的外商直接投资。贸发会议对可能影响到跨国公司进入的国内法律和规章的修改所作的年度调查注意到，有 10 个非洲国家在 2007 年作了相关的政策修改，这些修改多数旨在向外国投资者提供优惠并为外资提供便利。该区域的国家签署了 11 项新的双边投资条约和 11 项新的双重征税条约。大约 50% 的双边投资条约和 60% 的双重征税条约是同发达国家缔结的。埃及缔结的双边投资条约最多，而南非缔结的双重征税条约最多。

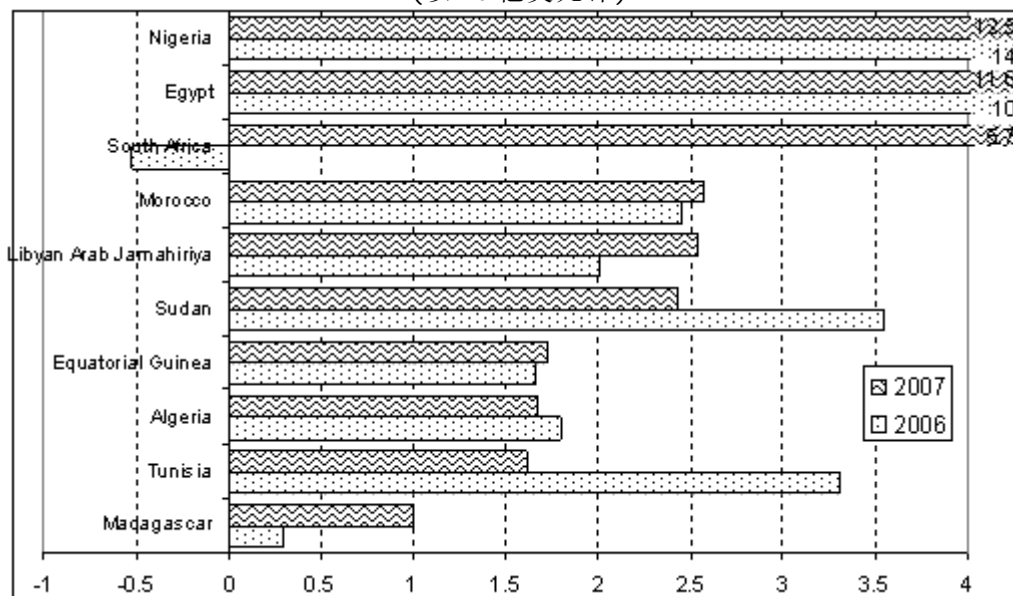
《世界投资报告》及其数据库可在网上查阅：<http://www.unctad.org/wir> 和
<http://www.unctad.org/fdistatistics>。

图 1. 非洲：1995-2007 年流入的外商直接投资金额以及其在固定资产累积总值中所占百分比



资料来源：贸发会议，《2008 年世界投资报告：跨国公司与基础设施的挑战》

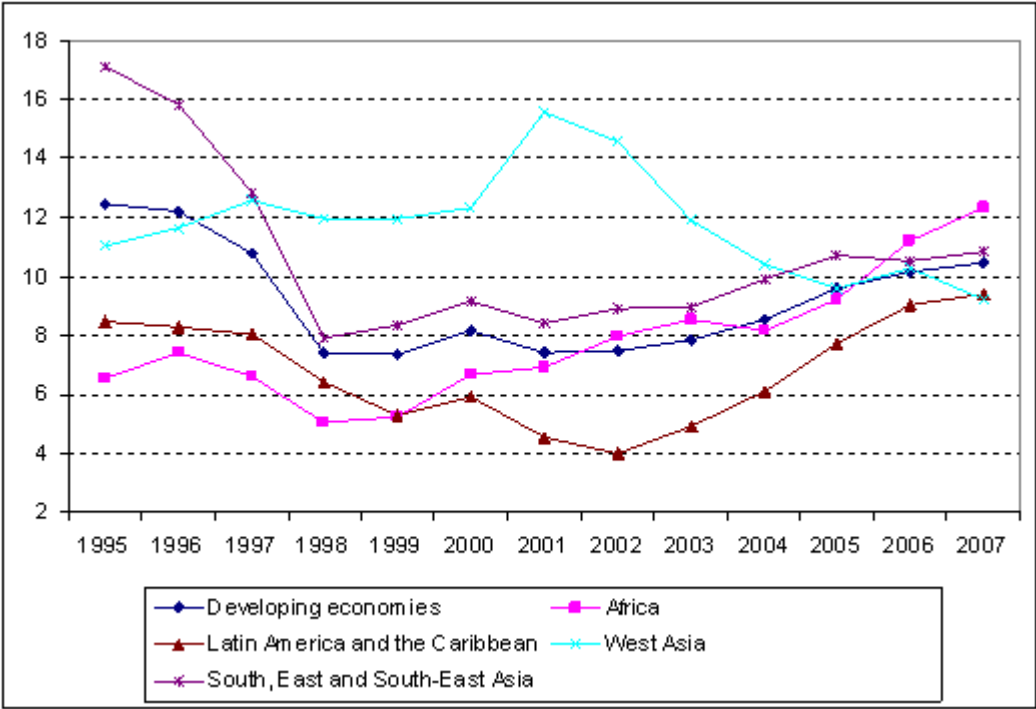
图 2. 2006-2007 年流入的外商直接投资的非洲 10 大接收国^a (以 10 亿美元计)



资料来源：贸发会议，《2008 年世界投资报告：跨国公司与基础设施的挑战》

^a 根据 2007 年外商直接投资流入量规模排列。

图 3. 1995-2007 年各发展中区域的
内向外商直接投资的收益率
(百分比)



资料来源：贸发会议，《2008年世界投资报告：跨国公司与基础设施的挑战》

说明：收益率按本年度收入计算，用除以上年度和本年度外商直接投资总量平均数的直接投资收入流出量方面的国际收支数据加以衡量。
