



## ПРЕСС-РЕЛИЗ

### ВНИМАНИЕ

Материалы, содержащиеся в настоящем пресс-релизе и соответствующем докладе, не могут цитироваться или кратко излагаться в прессе, по радио или телевидению или через каналы электронных сетей до **17.00 по Гринвичу 26 июля 2011 года.**

(13.00 в Нью-Йорке, 19.00 в Женеве, 22.30 в Дели, 02.00 – 27 июля 2010 года в Токио)

UNCTAD/PRESS/PR/2011/029\*  
*Original: English*

### **) Усиливается инвестиционное сотрудничество МЕЖДУ РАЗВИВАЮЩИМИСЯ СТРАНАМИ И СТРАНАМИ С ПЕРЕХОДНОЙ ЭКОНОМИКОЙ, ГОВОРИТСЯ В ДОКЛАДЕ ЮНКТАД; В 2010 ГОДУ ИНВЕСТИЦИИ В ЮГО-ВОСТОЧНУЮ ЕВРОПУ СОКРАТИЛИСЬ, А В РЕГИОН СНГ НЕСКОЛЬКО ВЫРОСЛИ**

Женева, 26 июля 2011 года – Прямые иностранные инвестиции (ПИИ) в страны с переходной экономикой Юго-Восточной Азии в 2010 году резко сократились, говорится в ежегодно публикуемом обзоре инвестиционных тенденций ЮНКТАД. Приток инвестиций в Содружество Независимых Государств (СНГ)<sup>1</sup> несколько вырос.

Сегодня был опубликован **World Investment Report 2011<sup>2</sup> (WIR11)** (Доклад о мировых инвестициях за 2011 год (ДМР-11), под названием “**Non-equity modes of international production and development**” (“Неакционерные формы участия в международном производстве и развитии”).

В докладе говорится, что приток ПИИ в страны СНГ вырос лишь незначительно. ПИИ в крупнейшую страну региона, *Российскую Федерацию* (см. диаграмму 1), выросли на 13% до 41 млрд. долларов. Иностранных инвесторов по-прежнему привлекает быстрорастущий потребительский рынок в России. Приобретение российского бренда

\* **Контактная информация:** пресс-бюро ЮНКТАД, телефон: +41 22 917 5828, электронная почта: [unctadpress@unctad.org](mailto:unctadpress@unctad.org), <http://www.unctad.org/press>.

<sup>1</sup> В Докладе о мировых инвестициях за 2011 год Грузия включена в СНГ, хотя она официально перестала быть членом в 2009 году.

<sup>2</sup> Доклад о мировых инвестициях за 2011 год: Неакционерные формы международного производства и развитие (ДМР-11) (*World Investment Report 2011: Non-equity Modes of International Production and Development*) (WIR11) (Sales No. E.11.II.D.2, ISBN-13: 978-92-1-112828-4) можно приобрести в секциях продаж Организации Объединенных Наций по указанным ниже адресам или у распространителей изданий Организации Объединенных Наций во многих странах. Цена – 95 долл. США (жителям развивающихся стран предоставляется скидка 50%, а жителям менее развитых стран – скидка 75%). Эта цена включает печатный экземпляр доклада и компакт-диск к нему. Клиентам, которые хотели бы приобрести доклад или компакт-диск отдельно или узнать цену при заказе больших партий, следует обращаться в бюро по продажам. Заказы и запросы следует направлять по адресу: United Publications Sales and Marketing Office, 300 E 42nd Street, 9th Floor, IN-919J New York, NY 10017, United States. тел.: +1 212 963 8302, факс: +1 212 963 3489, эл. почта: [publications@un.org](mailto:publications@un.org), <https://unp.un.org>.

безалкогольных напитков Вимм-Билль-Данн "ПепсиКо" за 3,8 млрд. долл. было воспринято, как признак уверенности инвесторов по отношению к стране. Приток ПИИ в *Украину* вырос на 35% (диаграмма 1) благодаря улучшению макроэкономической ситуации. В 2010 году сократился приток ПИИ в *Казахстан*, хотя страна и остается вторым по величине реципиентом в субрегионе. Эти три страны по-прежнему занимали в 2010 году первые три места в числе получателей ПИИ (диаграмма 1).

В отличие от СНГ, в Юго-Восточной Европе приток ПИИ сокращается третий год подряд. Снижение в 2010 году составило 47% и было вызвано отчасти вялыми инвестициями стран ЕС – традиционно доминирующего источника ПИИ в субрегионе. Снижение ПИИ также носит структурный характер: инвесторы лишь в редких случаях создавали экспорториентированные проекты в субрегионе, который выпадает из международных производственных сетей транснациональных корпораций (ТНК) – источников восстановления в 2010 году. Приток ПИИ в Хорватию и Сербию в 2010 году резко снизился, в то время как в Албании приток ПИИ впервые преодолел отметку в 1 млрд. долл., тем самым обеспечив второе после Сербии место в числе получателей ПИИ (диаграмма 1).

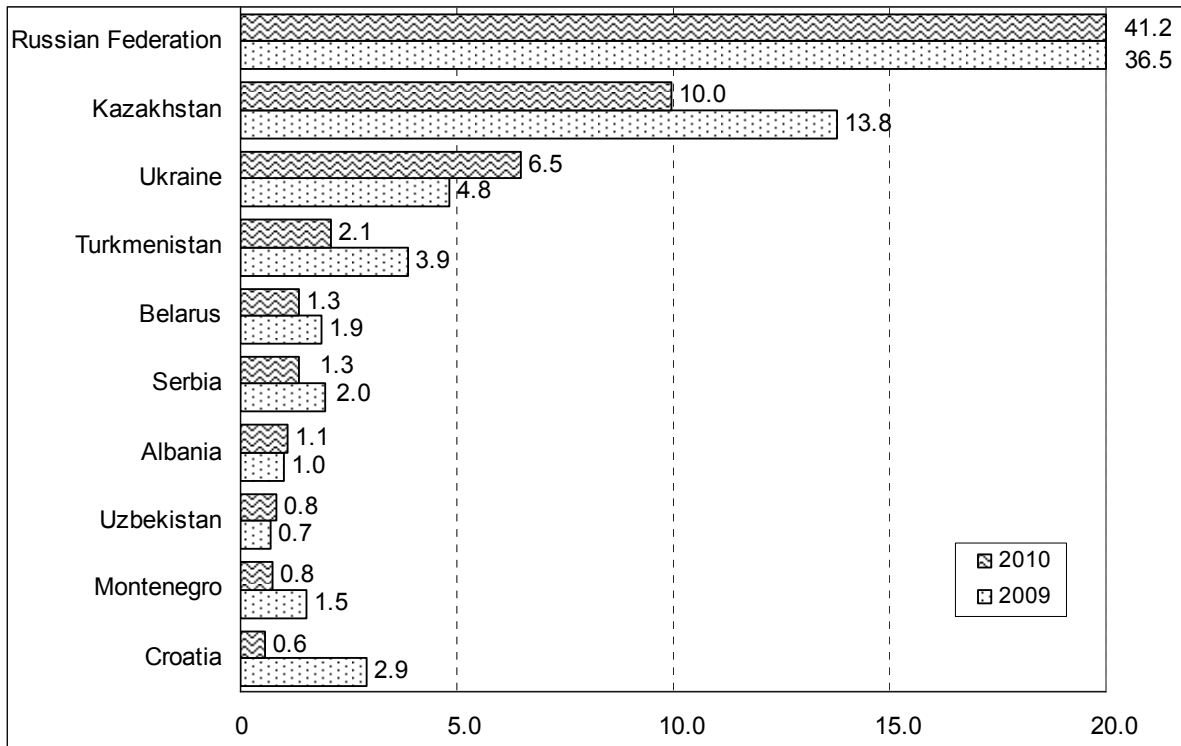
Вывоз ПИИ, главным образом формируемый российскими ТНК, вырос в 2010 году на 24% благодаря улучшению ликвидности ТНК региона, повышению товарных цен, экономическому подъему и активной поддержке со стороны государства.

Инвестиционные связи между развивающимися странами и странами с переходной экономикой набирают обороты, говорится в докладе. ТНК, базирующиеся в странах с переходной экономикой и развивающихся странах, все активнее выходят на рынки друг друга. Доля развивающихся стран в инвестиционных проектах гринфилд, из стран с переходной экономикой, выросла в 2010 году до 60% (со всего лишь 30% в 2004 году). Тем самым рост составил 7,3 млрд. долларов, увеличившись с 4,4 млрд. долл. до 11,3 млрд. долларов. Аналогичным образом, доля развивающихся стран в х инвестиционных проектах гринфилд в странах с переходной экономикой выросла с 9% в 2004 году до 21% в 2010 году, или с 6 млрд. долл. до 11 млрд. долларов. Инвестиционные связи Юг-Восток сконцентрированы в немногих ключевых странах: Казахстан и Российская Федерация получают основную массу вложений инвесторов из развивающихся стран, в то время как в Китай и Турцию чаще всего инвестируют страны с переходной экономикой (диаграмма 2). В то же время в центральноазиатские страны все чаще осуществляют инвестиции ТНК соседнего Китая, а Африка привлекла значительный приток инвестиций из Российской Федерации.

Межрегиональные ПИИ Юг-Восток испытали положительное воздействие государственной поддержки ПИИ по линии, например, региональных связей таких как Шанхайская организация сотрудничества и двусторонние партнерства.

Перспективы притока ПИИ в страны с переходной экономикой благоприятны, говорится в докладе. Приток ПИИ, как ожидается, вырастет в 2011 году благодаря более благоприятным для инвесторов условиям, ожидаемому вступлению Российской Федерации во Всемирную торговую организацию и новому раунду приватизаций в крупных принимающих странах региона ( Российской Федерации и в Украине). Ожидается, что в 2011–2013 годах произойдет оживление вывоза ПИИ благодаря росту товарных цен и подъему экономики в странах, обладающих большими природными ресурсами. В первые пять месяцев 2011 года объем приобретений, связанных с международными слияниями и поглощениями в регионе возрос более чем в семь раз, по сравнению с тем же периодом 2010 года.

**Диаграмма 1 - Страны с переходной экономикой: десять крупнейших реципиентов и инвесторов ПИИ в 2009–2010 годах**  
(млрд. долл.)

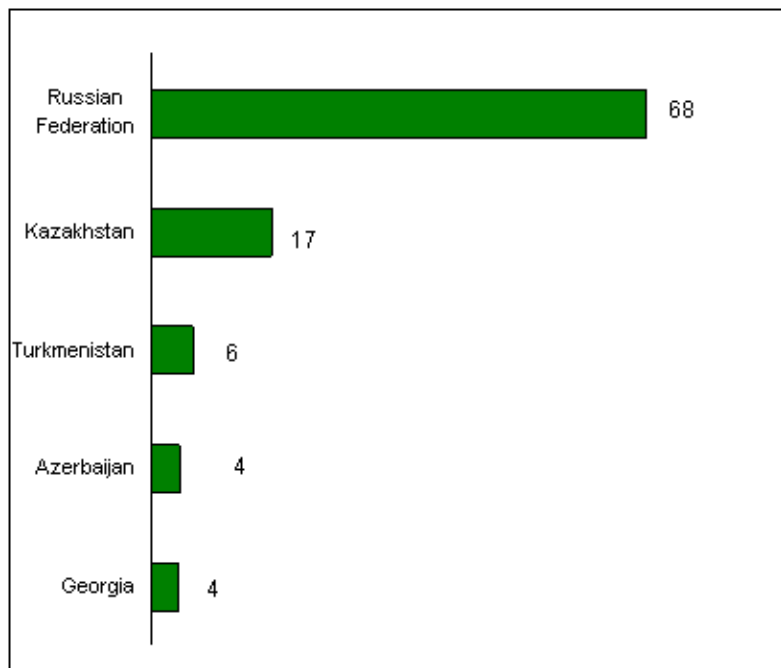


**Источник:** UNCTAD, World Investment Report 2011.

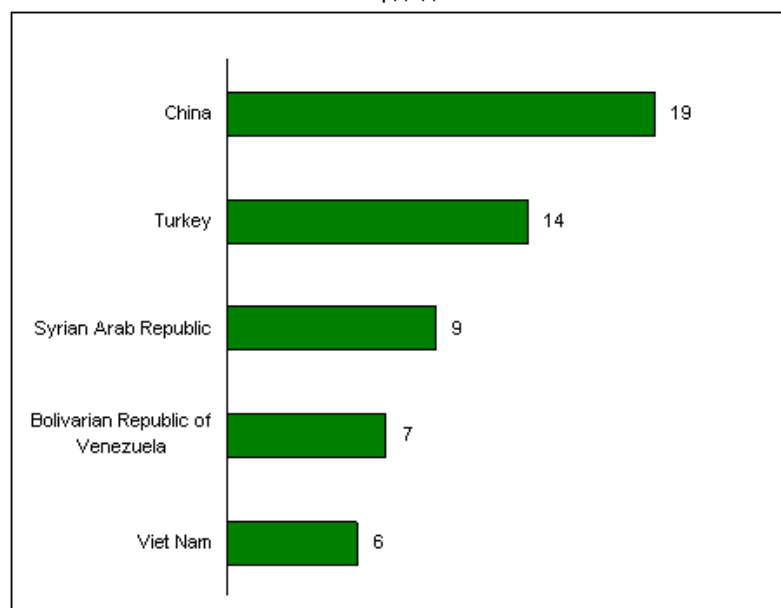
**Примечание:** страны расставлены по объему ПИИ в 2010 году.

**Диаграмма 2 - Географическая структура проектов ПИИ, накопленных в 2003–2010 годах  
(% общей стоимости)**

а) Из развивающихся стран в страны  
с переходной экономикой  
Общая стоимость проектов ПИИ =  
109 млрд. долл.



б) Из стран с переходной экономикой  
в развивающиеся страны  
Общая стоимость проектов ПИИ =  
99 млрд. долл.



**Источник:** UNCTAD, World Investment Report 2011.