

CONFERENCE DES NATIONS UNIES SUR LE COMMERCE ET LE DEVELOPPEMENT

**Améliorer les effets structurants du secteur des ressources minérales dans les pays de la
Communauté économique d'Afrique centrale**

Atelier régional
Brazzaville, République du Congo
28 au 30 septembre 2016

Evolution générale du prix des matières premières

par

M. Taro Boel, Economiste, Groupe spécial sur les produits de base de la CNUCED

Les opinions exprimées sont celles de l'auteur et ne reflètent pas nécessairement les points de vue de la CNUCED.



**Atelier régional de renforcement des capacités pour
améliorer les effets structurants des ressources
minérales :
Evolution générale des prix des matières premières**

Taro BOEL, Economiste

Groupe spécial sur les produits de base

28 Septembre 2016

Plan de la présentation

- **Bref historique des tendances des prix internationaux du pétrole;**
- **La récente baisse de prix du pétrole et ses conséquences en Afrique Centrale (Congo, Guinée Equatoriale et Tchad) ;**
- **Prévisions sur le marché internationale de pétrole;**
- **Les recommandations de la CNUCED et des autres institutions internationales;**



Historique des tendances des prix du pétrole



Historique des tendances des prix du pétrole

Producteurs	Production en milliers de barils par jour	Rang en 2015
Etats-Unis	15043.5	1
Arabie Saoudite	11949.4	2
Fédération de Russie	11029.7	3
République de Chine	4721.7	4
Canada	4505.9	5
République du Congo	277.9	34
Guinée Equatoriale	268	35
Tchad	120	45

Source:<http://www.eia.gov/beta/international/>



Historique des tendances des prix du pétrole

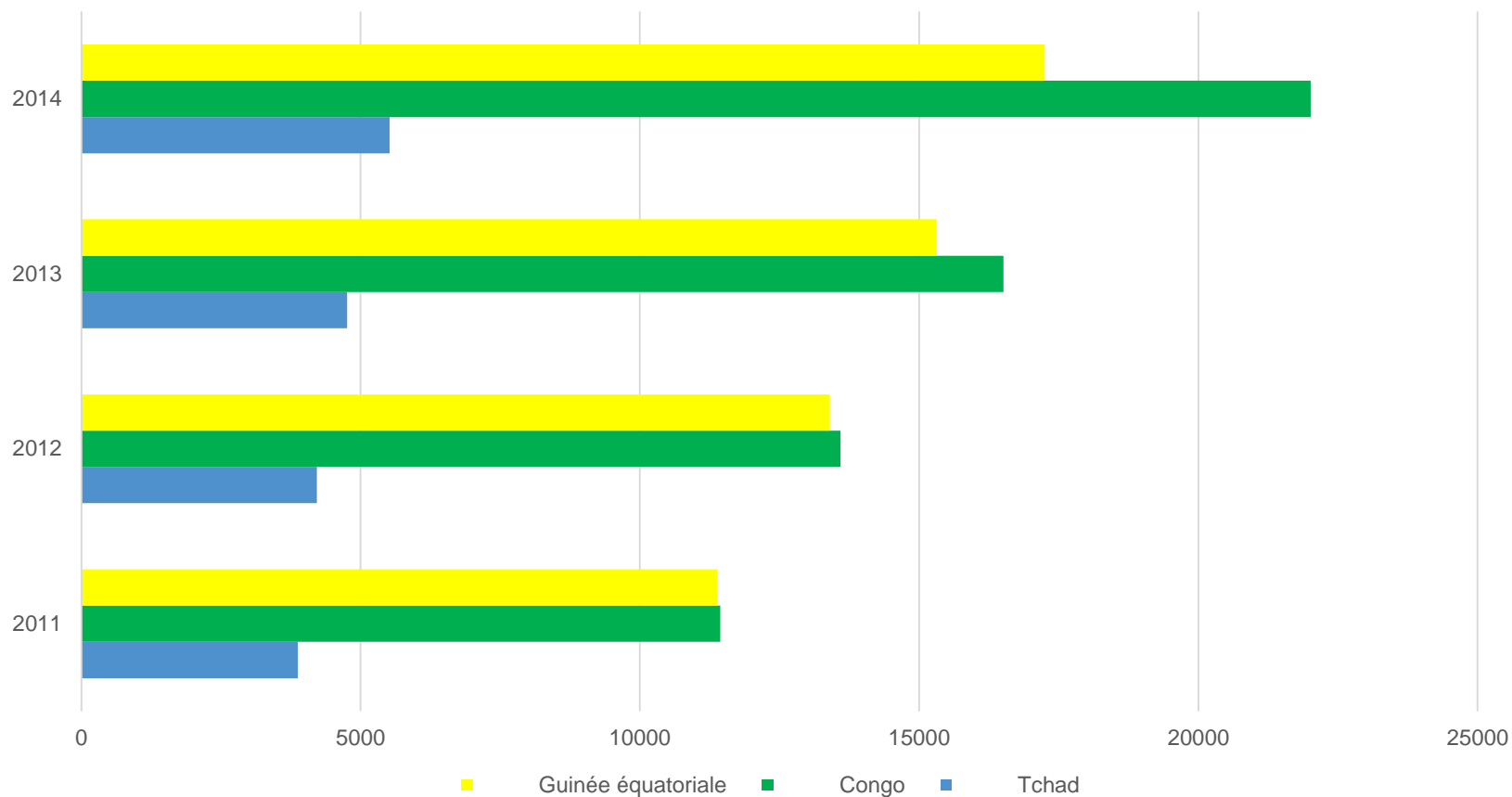
Producteurs Africains	Production en milliers de barils par jour	Rang en 2015
Nigeria	2 321,5	1
Angola	1856.1	2
Algerie	1671	3
Egypte	705.4	4
Libye	457.5	5
République du Congo	277.9	6
Guinée Equatoriale	268	7
Tchad	120	10

Source:<http://www.eia.gov/beta/international/>



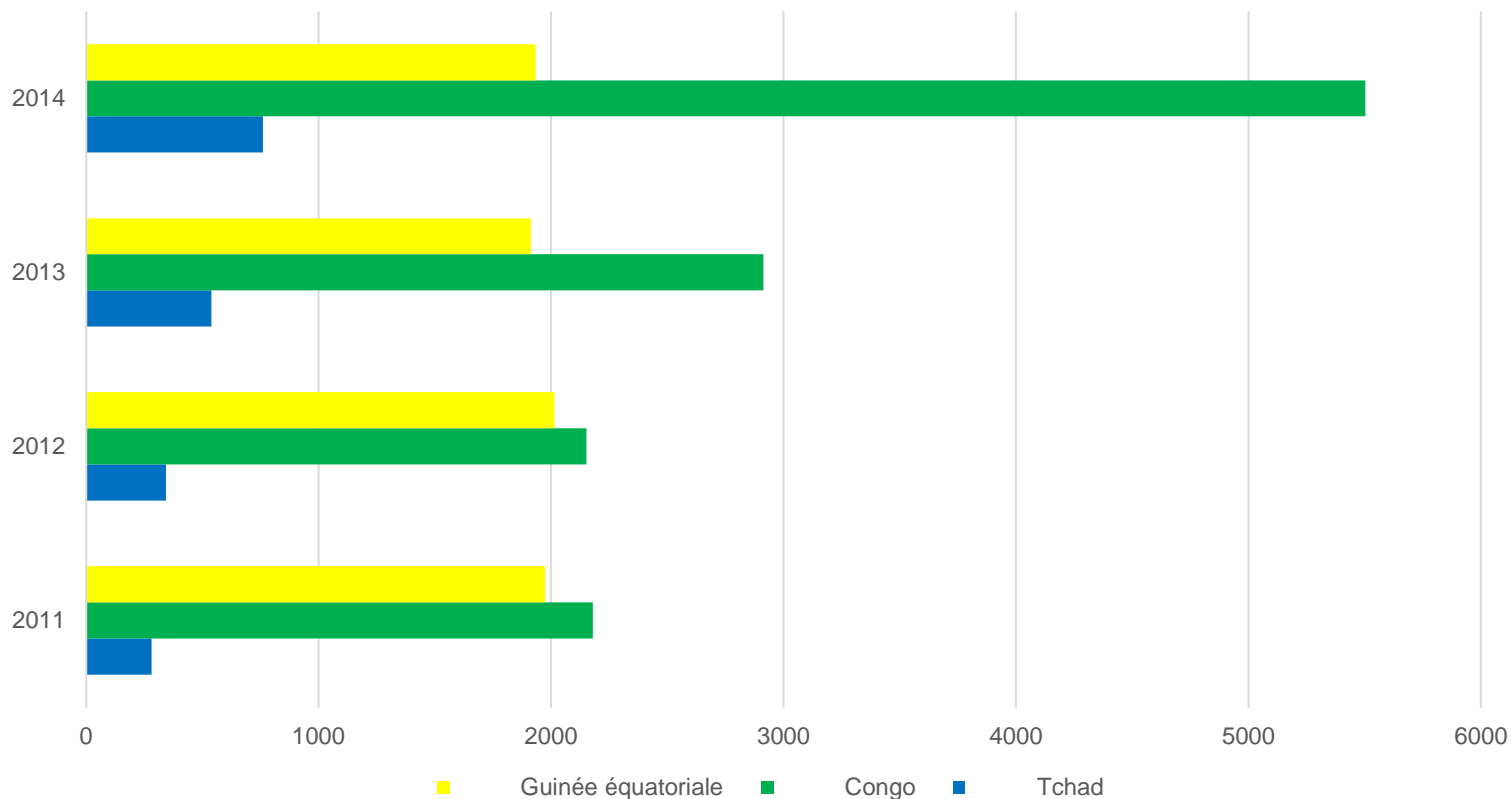
Historique des tendances des prix du pétrole

Stock des Investissements Directs Etrangers en milliers de dollars américains

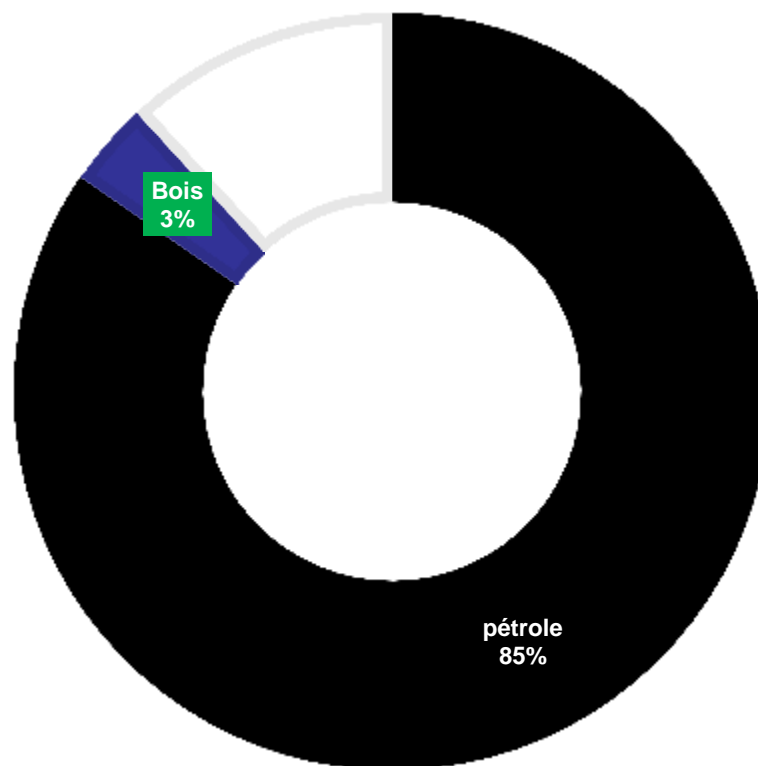


Historique des tendances des prix du pétrole

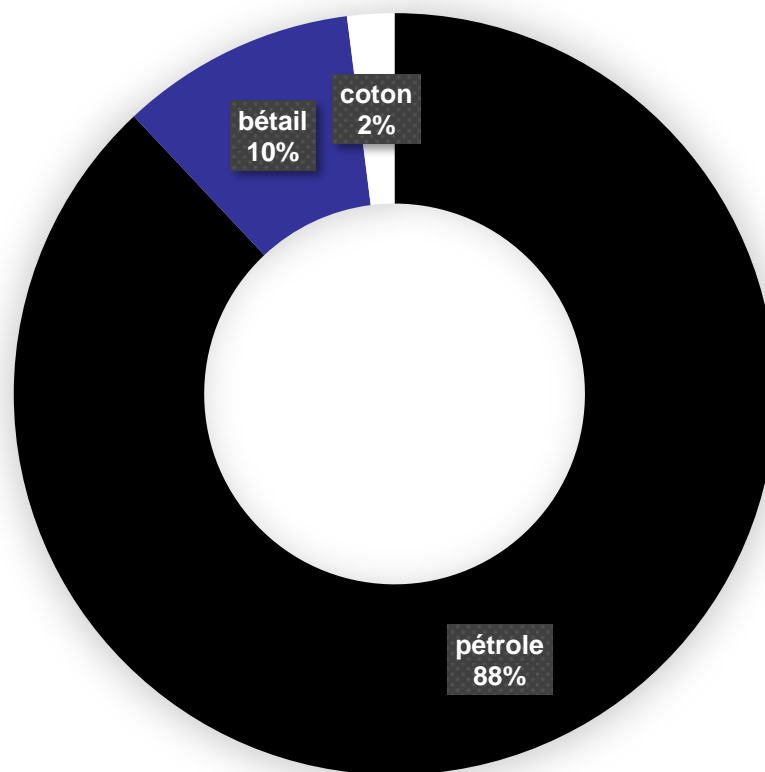
Flux des investissements directs étrangers en milliers de dollars américains



Structure de l'économie congolaise (les exportations en 2014)

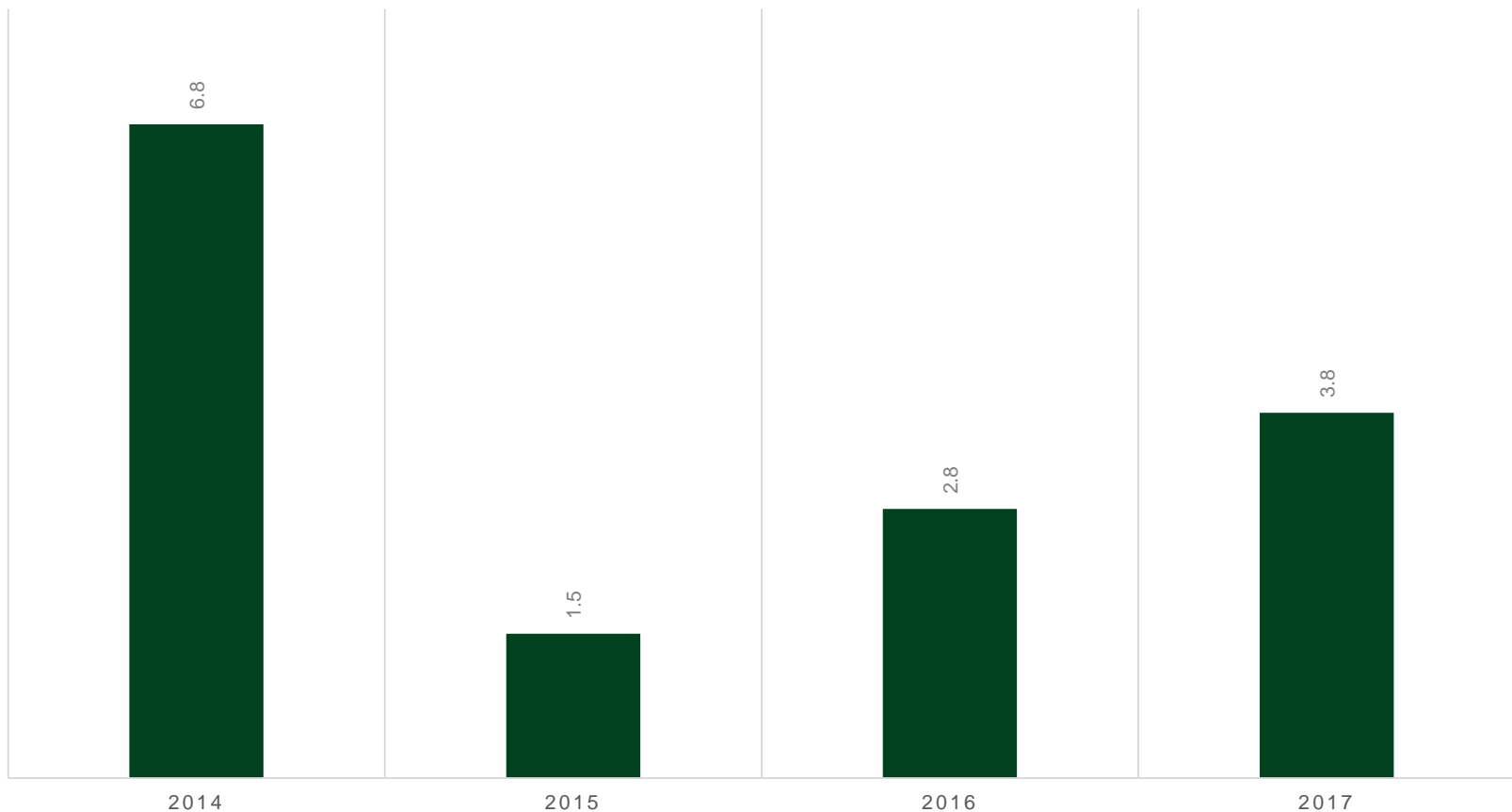


Structure de l'économie tchadienne (exportations en 2013)

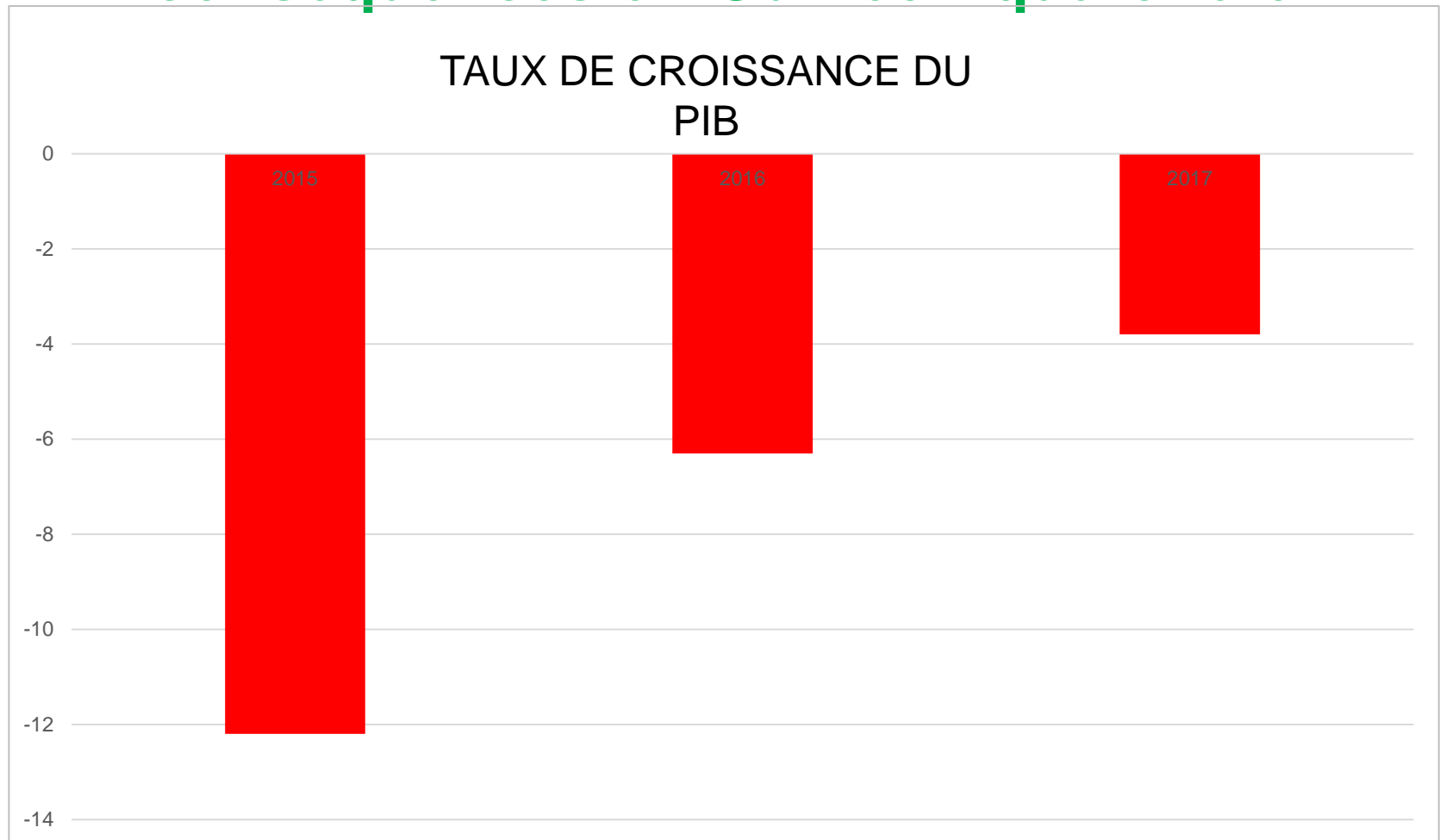


La récente baisse de prix du pétrole et ses conséquences au Congo

TAUX DE CROISSANCE DU PIB

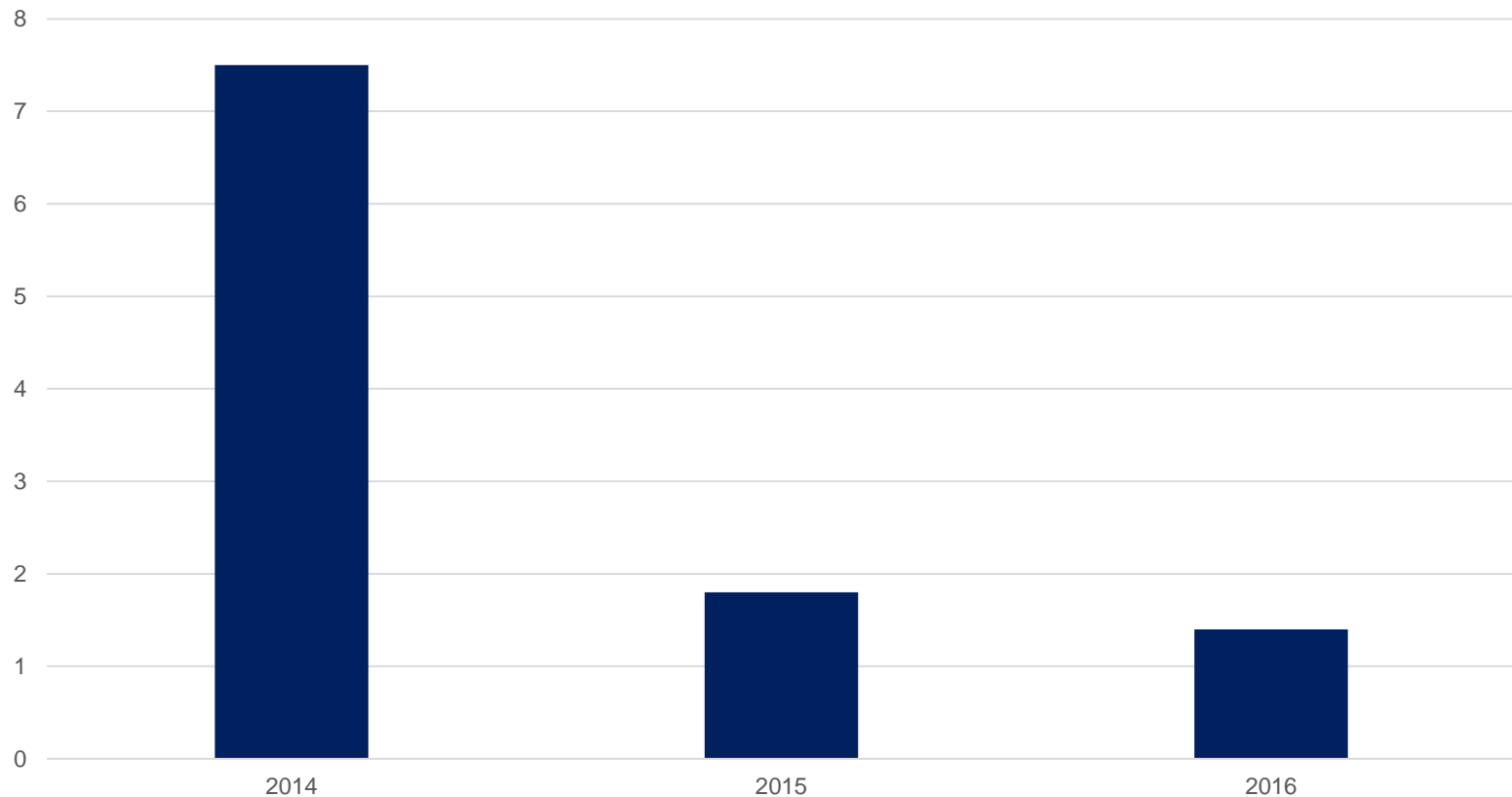


La récente baisse de prix du pétrole et ses conséquences en Guinée Equatoriale



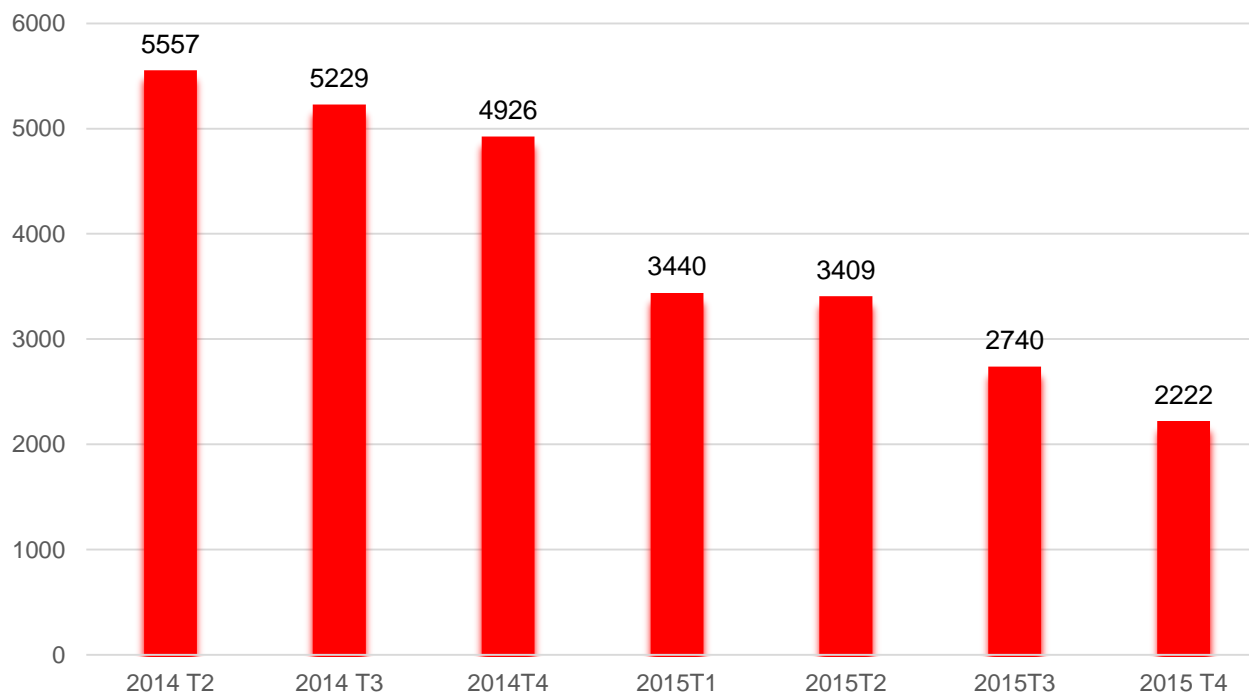
La récente baisse de prix du pétrole et ses conséquences au Tchad

TAUX DE CROISSANCE DU PIB

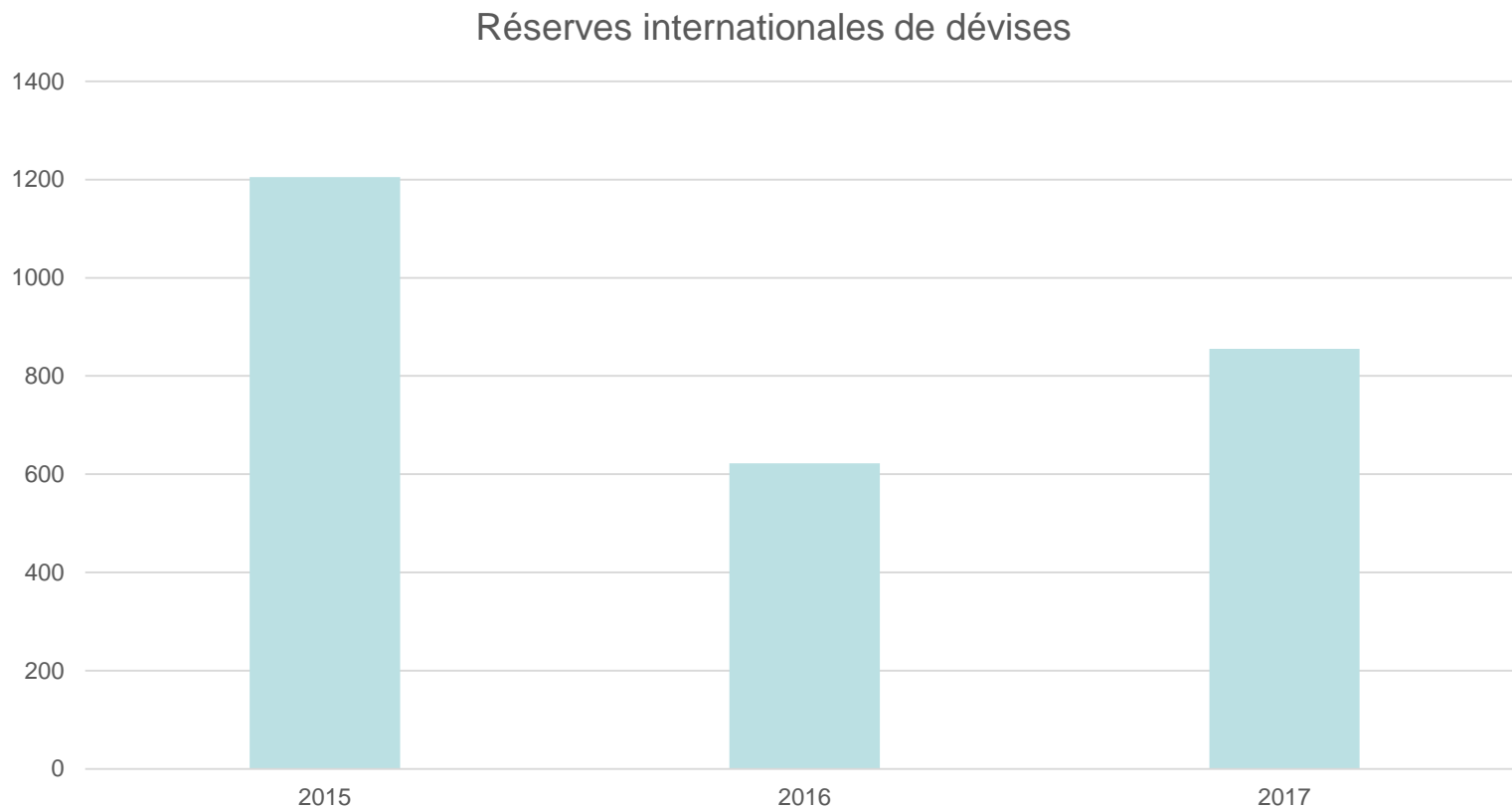


La récente baisse de prix du pétrole et ses conséquences au Congo

Réserves de change en million de dollars américains

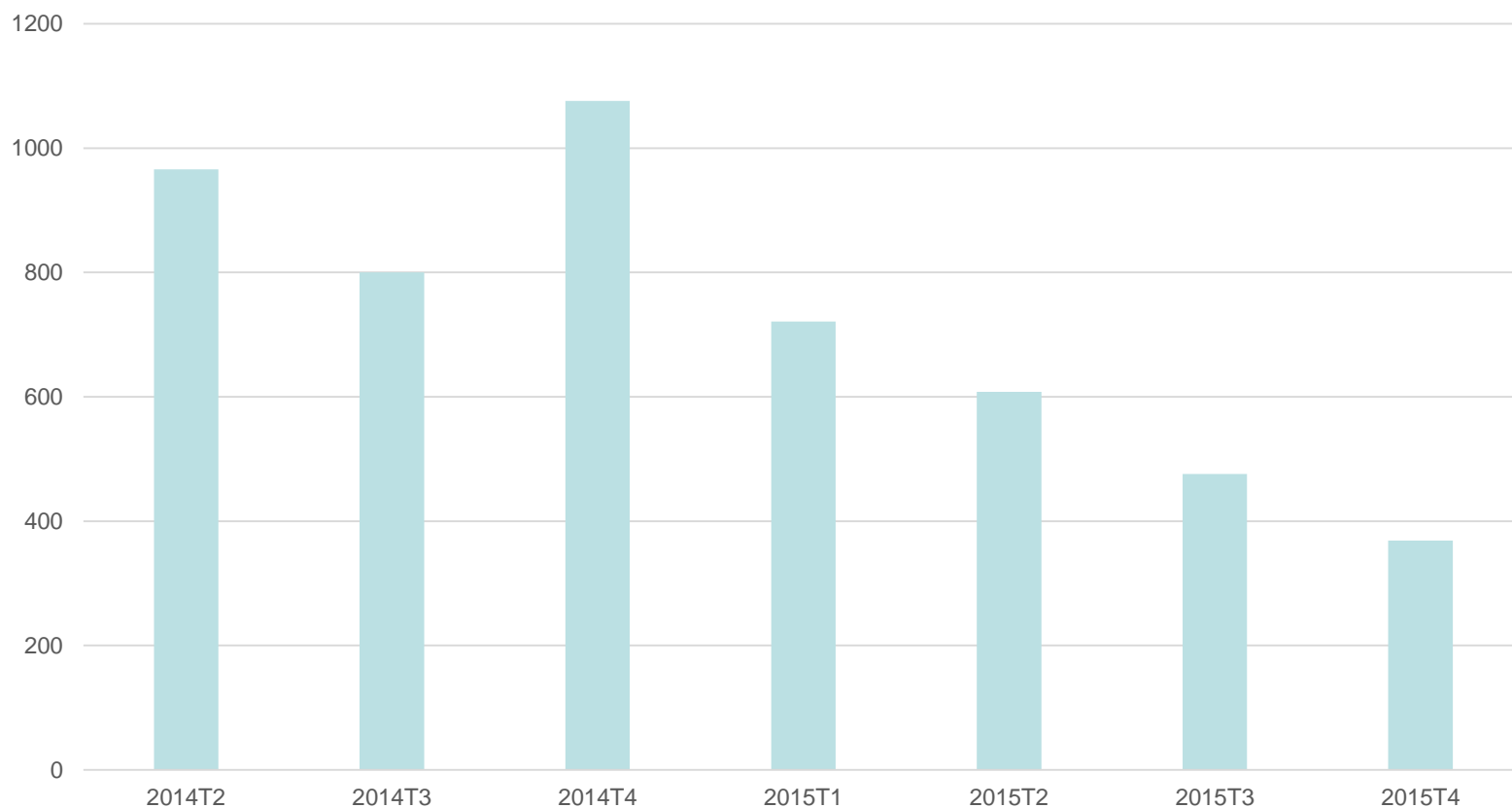


La récente baisse de prix du pétrole et ses conséquences en Guinée Equatoriale



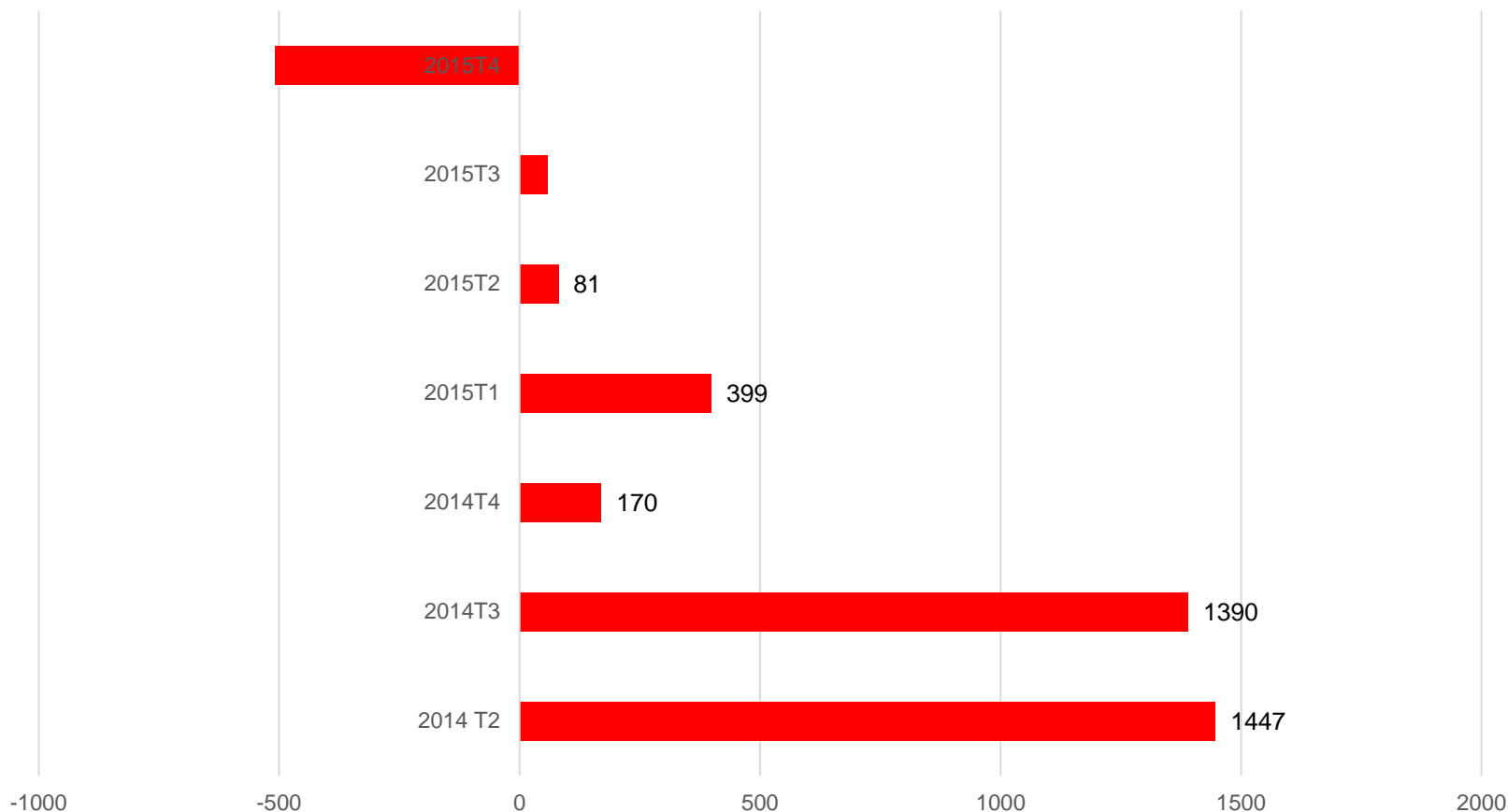
La récente baisse de prix du pétrole et ses conséquences Tchad

Réserves de devises



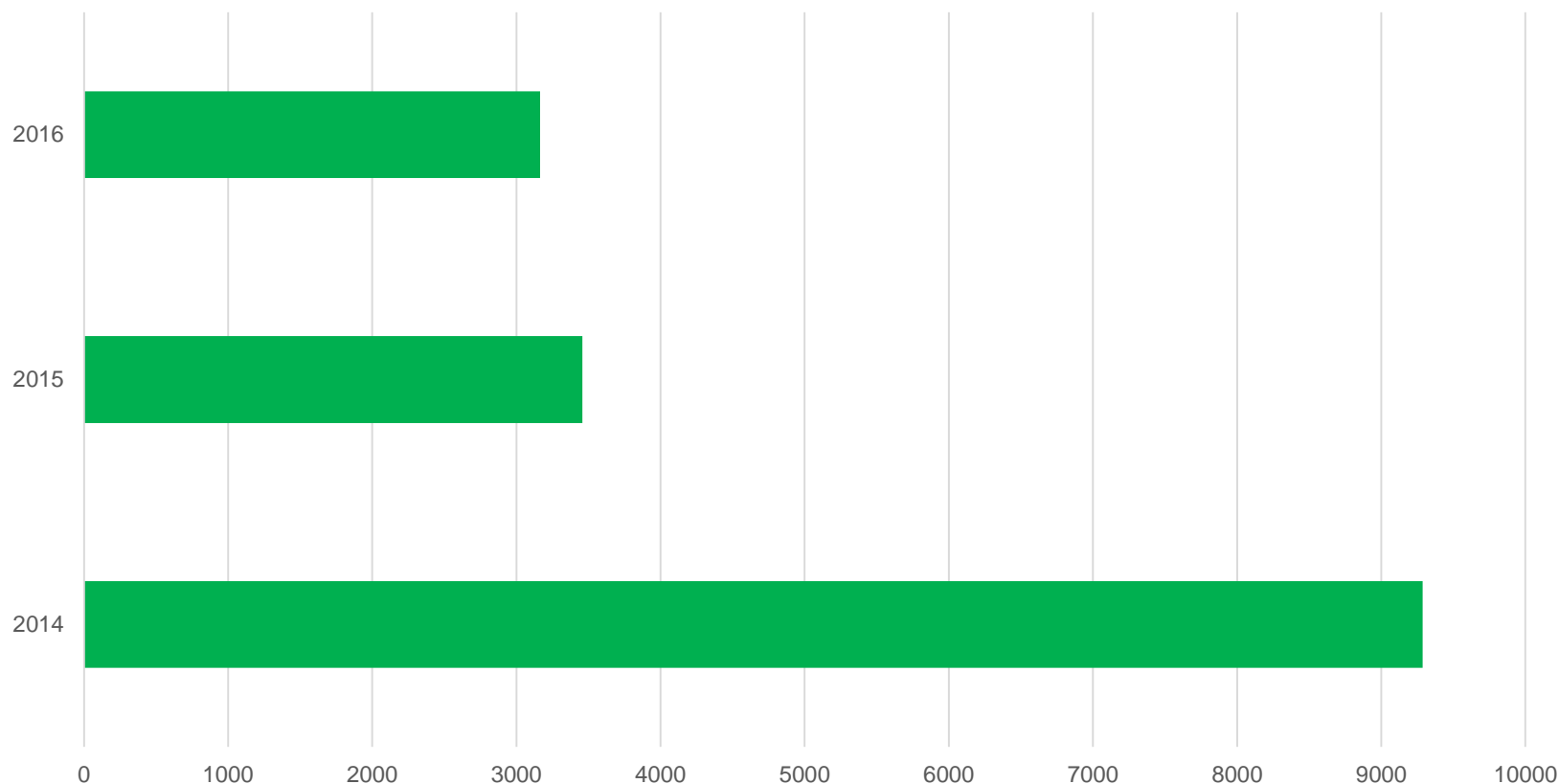
La récente baisse de prix du pétrole et ses conséquences au Congo

Balance commerciale en million de dollars américains



La récente baisse de prix du pétrole et ses conséquences en Guinée Equatoriale

Balance commerciale en million de dollars américains



La récente baisse de prix du pétrole et ses conséquences au Congo

- Suite à la baisse des recettes pétrolières, le budget en cette année 2016 a été réajusté. Les dépenses ont été réduites de 8 % à 2 396 milliard de F CFA dont 13.5 % de baisse des **investissements selon les données de l'Unité d'intelligence économique**;
- Selon les mêmes données, les recettes pétrolières en 2016 ont baissé de 28% et celles non pétrolières de 26 %;
- Toutefois, le gouvernement du Congo veut limiter le déficit budgétaire à moins de 4 % du PIB en 2016



La récente baisse de prix du pétrole et ses conséquences en Guinée Equatoriale

- Suite à la baisse des recettes pétrolières, le budget en cette année 2016 connaîtra un déficit équivalent à 5% du PIB ;
- Ce déficit représente déjà une amélioration par rapport à **l'année 2015 pendant laquelle le déficit équivalait à 6.2 % du PIB**;
- Toutefois, le gouvernement équato-guinéen envisage ramener le déficit budgétaire à 1.6 % du PIB en 2018



La récente baisse de prix du pétrole et ses conséquences au Tchad

- Suite à la baisse des recettes pétrolières, le déficit budgétaire **s'établit à 3.9 du PIB en 2015; Cette situation est déjà une amélioration** par rapport à 2014 avec un déficit budgétaire de 4.7 % du PIB
- Selon les mêmes données, en 2016, le déficit va se stabiliser autour de 4 % du PIB à cause des dépenses liées à la sécurité et aux élections;
- **Le déficit budgétaire s'établira à 2.9 % du PIB en 2017 grâce à la remontée des prix et l'exploitation de nouveaux champs**



Prévisions sur le marché de pétrole

- Selon la Banque Natixis de Londres, le prix du baril de pétrole **doit se maintenir en dessous de 50 dollars d'ici la fin de l'année 2016;**
- La République du Congo et la Guinée Equatoriale et la République du Tchad vont augmenter leur production de pétrole brut grâce à **l'exploitation de nouveaux champs** pétroliers.



Les recommandations de la CNUCED et les autres institutions internationales;

- ❖ Diversification des sources des devises à long **terme en tenant compte de l'évolution des énergies renouvelables**. Les énergies renouvelables ont représenté près de la moitié de la nouvelle capacité de production électrique mondiale en 2014;
- ❖ Intégration régionale: construire des infrastructures régionales pour une exploitation durable (BAD, 2009) ;



MERCI POUR VOTRE
ATTENTION SOUTENUE

UNCTAD
PROSPERITY FOR ALL

www.unctad.org

