



Train for Trade II

Programa Conjunto UE-CNUCED para Angola

Desenvolvimento da Pesca do Vietname - Oportunidades, Desafios e Orientação Estratégica

**KIM ANH NGUYEN, TRAM ANH NGUYEN, CHI THUY TRAN
NHA TRANG UNIVERSITY, VIETNAM**



OVERVIEW



- Superfície terrestre: 329,560 km²
- Extensão Costeira : 3,260 km
- Zona Económica Exclusiva (ZEE): 1 milhão km²
- Produção pesqueira total(2020): 8.4 milhões TM
- Valor da exportação(2020): 8.5 biliões USD
- Força de trabalho: > 4 milhões de pessoas
- Representando 4-5% PIB
- Ocupando 9-10% do valor total das exportações nacionais
- 5º lugar no ranking em termos de valor de exportação

Extrativa:
3.85 mil.toneladas

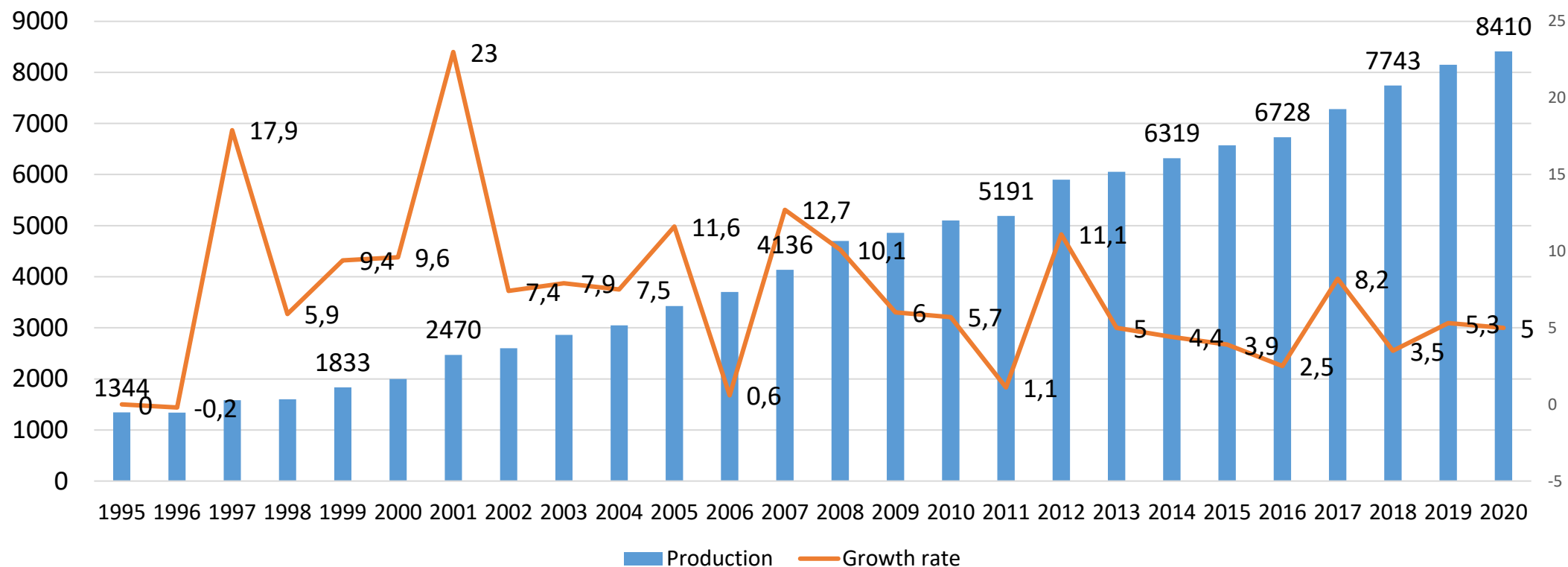
Aquicultura:
4.56 mil. toneladas



PRODUÇÃO PESQUEIRA

- ❖ Para 1995-2020: As produções pesqueiras do Vietname aumentaram significativamente, mais de 6 vezes, de 1,3 milhões de toneladas em 1995 para 8,4 milhões de toneladas em 2020, com uma taxa média de crescimento anual de 8%. Dos quais, a produção aquícola representou 54%, a pesca extrativa ocupou 46%.

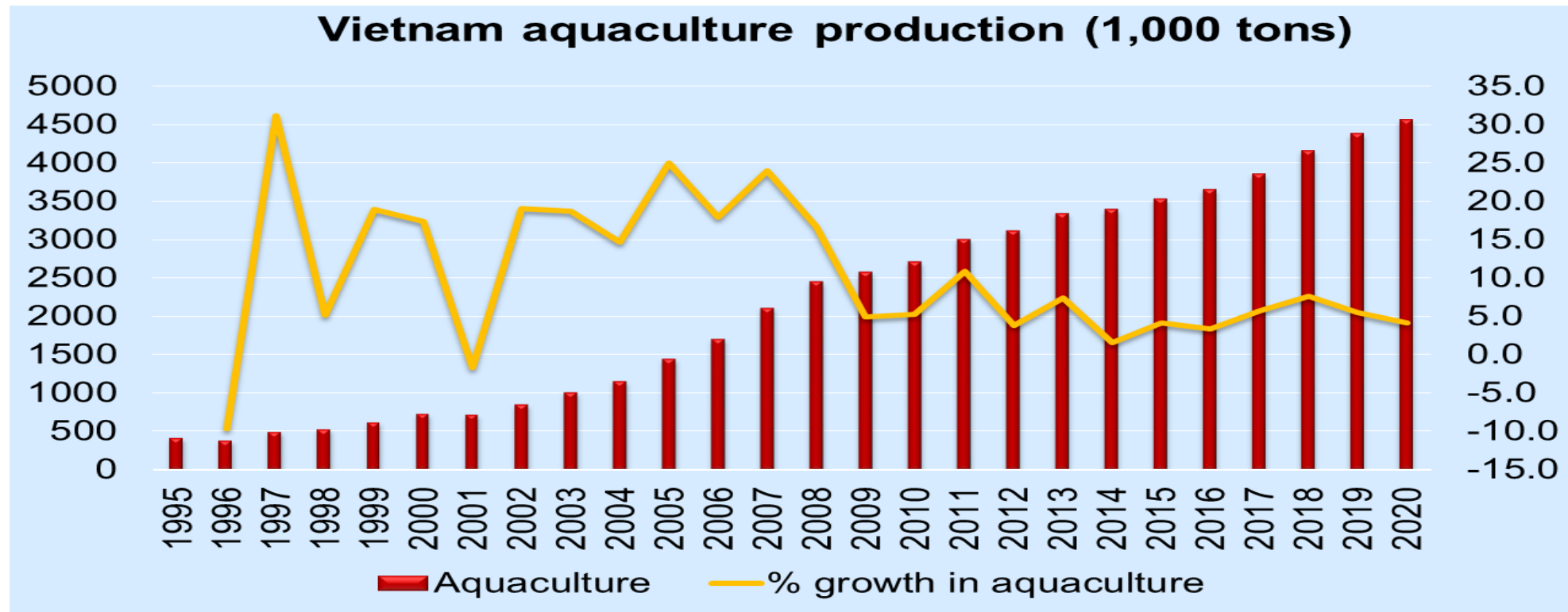
Produção pesqueira do Vietname 1995-2020



(Fonte: VASEP)

PRODUÇÃO AQUÍCOLA

- ❖ Para 1995-2020: A produção aquícola do Vietname aumentou 11 vezes, a taxa média de crescimento anual de 10% de 415 mil toneladas para cerca de 4,6 milhões de toneladas. A aquicultura ao serviço da exportação está concentrada principalmente no Delta do Mekong (representando 95% da produção total de Pangasius e 80% da produção de camarão).



PRINCIPAIS ESPÉCIES AQUÍCOLAS NO VIETNAME

- ❖ Em 2020: área agrícola total de 1,3 milhões de ha e 10.000 m³ de cultivo em gaiolas (7.500.000 m³ de cultivo em gaiolas de água salobra e 2.500.000 m³ de cultivo em gaiolas de água doce);
- ❖ Resultados da produção de 4,56 milhões de toneladas. 950.000 toneladas de camarão de cultivo (camarão tigre preto 267,7 mil toneladas, camarão perna branca 632,3 mil toneladas, outro tipo de camarão 50.000 toneladas), Pangasius 1.560.000 toneladas.
- ❖ O país todo tinha 2.362 incubadoras de semente de camarão de água salobra que produziam sementes de camarão de água salobra (1.750 para camarão tigre preto e 612 para camarão de perna branca). A produção foi de 79,3 milhões de sementes de camarão (15,8 milhões para o camarão tigre preto e 64,1 mil milhões para o camarão branco de perna).
- ❖ A área de cultura marinha foi de 260 mil ha e 7,5 milhões de m³ gaiolas; a produção foi de 600 mil toneladas. Das quais peixes de cultura marinha 8,7 mil ha e 3,8 milhões de m³ jaulas, produção 38 mil toneladas; moluscos 54,5 mil ha, 375 mil toneladas; lagosta 3,7 milhões de m³ jaulas, 2,1 mil toneladas; algas 10.105 ha, 120 mil toneladas; o restante para caranguejo e outras espécies: peixes de água fria (salmão, esturção...foi de 3.720 toneladas, mais 2 vezes do que no ano 2015 (1.585 toneladas)



NAÇÕES UNIDAS
CNUCED

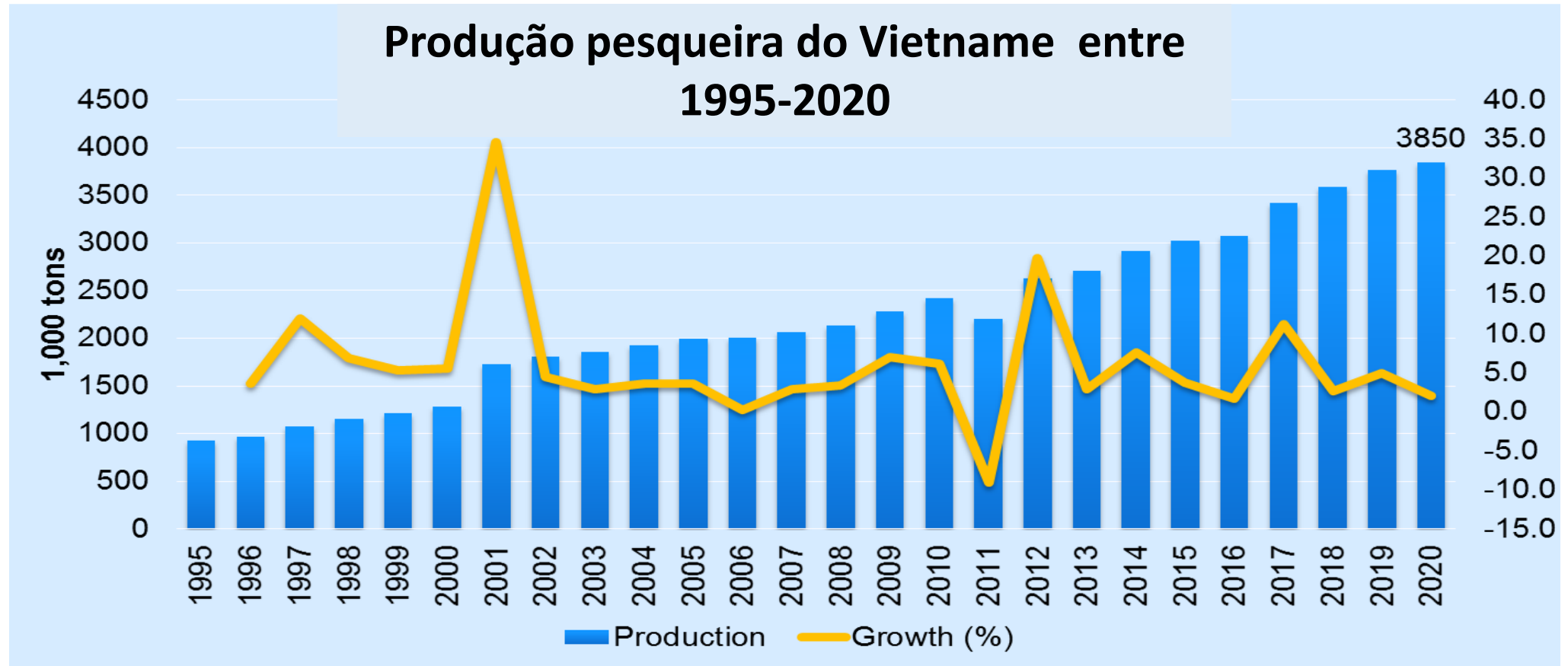


UNIÃO EUROPEIA



CAPTURA MARINHA

- ❖ Para 1995 – 2020: O volume de captura marinha do Vietname aumentou mais de 4 vezes, a taxa média de crescimento anual de 6% de 929 mil toneladas para 3,85 milhões de toneladas.



(Fonte: VASEP)

CAPTURA MARINHA



- ❖ Em 2020: Existem 94.572 embarcações de pesca a nível nacional, incluindo 45.950 embarcações de pesca de 6-12m de comprimento, 18.425 embarcações de 12-15m de comprimento, 27.575 embarcações de 15-24m de comprimento, 2.662 > 24m de comprimento). 4.227 equipas de pesca com 29.588 embarcações de pesca, 179.601 trabalhadores no mar.
- ❖ Arrastões: 17.078 embarcações, representando 18,1%; rede de cerco com retenida 7.212 embarcações, representando 7,6%; rede de emalhar: 33.538 embarcações, representando 35,5%; anzóis e linhas: 16.043 navios, que representam 17%; outros: 17.543 embarcações, representando 18,5%; serviço de apoio logístico: 3.158 embarcações, que representam 3,3%.



NAÇÕES UNIDAS
CNUCED

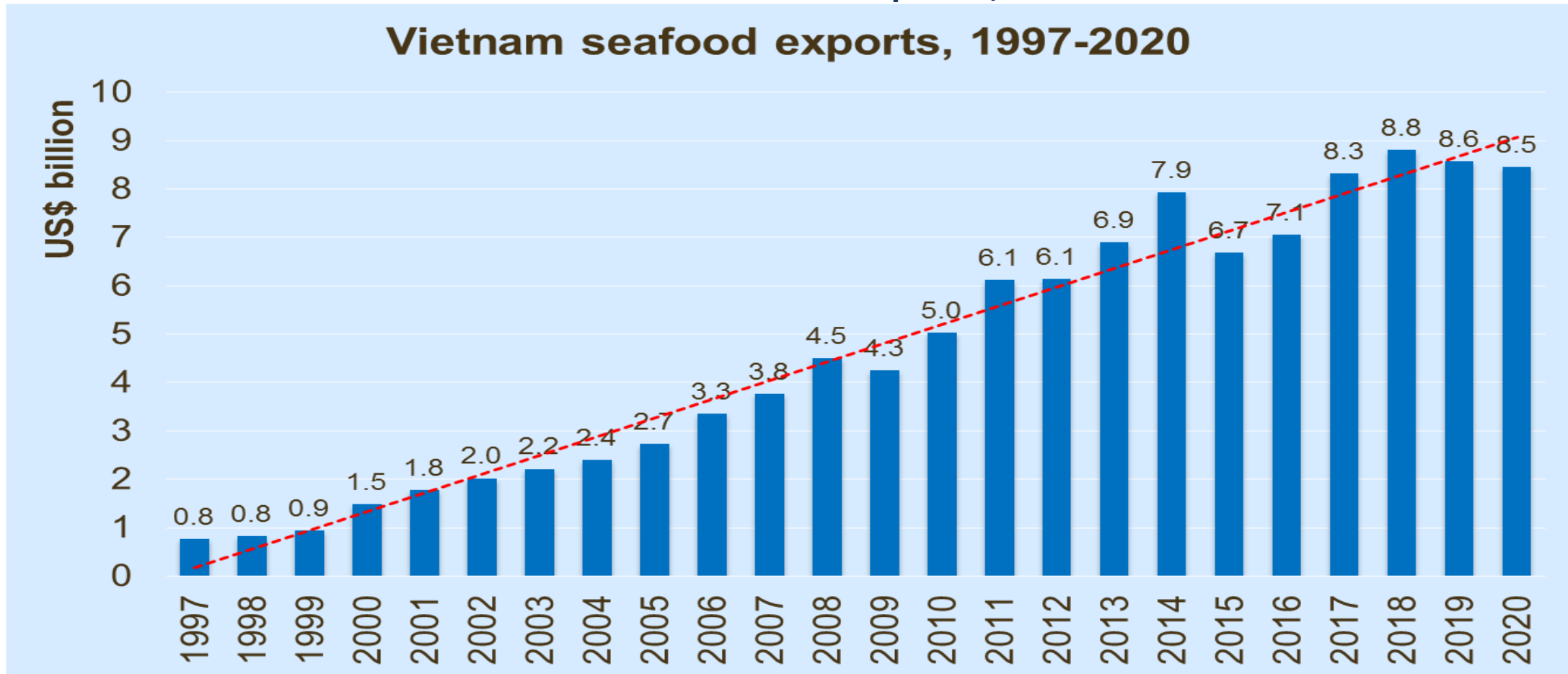


UNIÃO EUROPEIA



EXPORTAÇÕES FRUTOS DO MAR DO VIETNAM

- ❖ Entre 1997-2020: A exportação de frutos do mar do Vietname aumentou 11 vezes, a taxa média de crescimento anual de 10% de 758 milhões de USD para 8,5 mil milhões de USD.



NAÇÕES UNIDAS
CNUCED



UNIÃO EUROPEIA

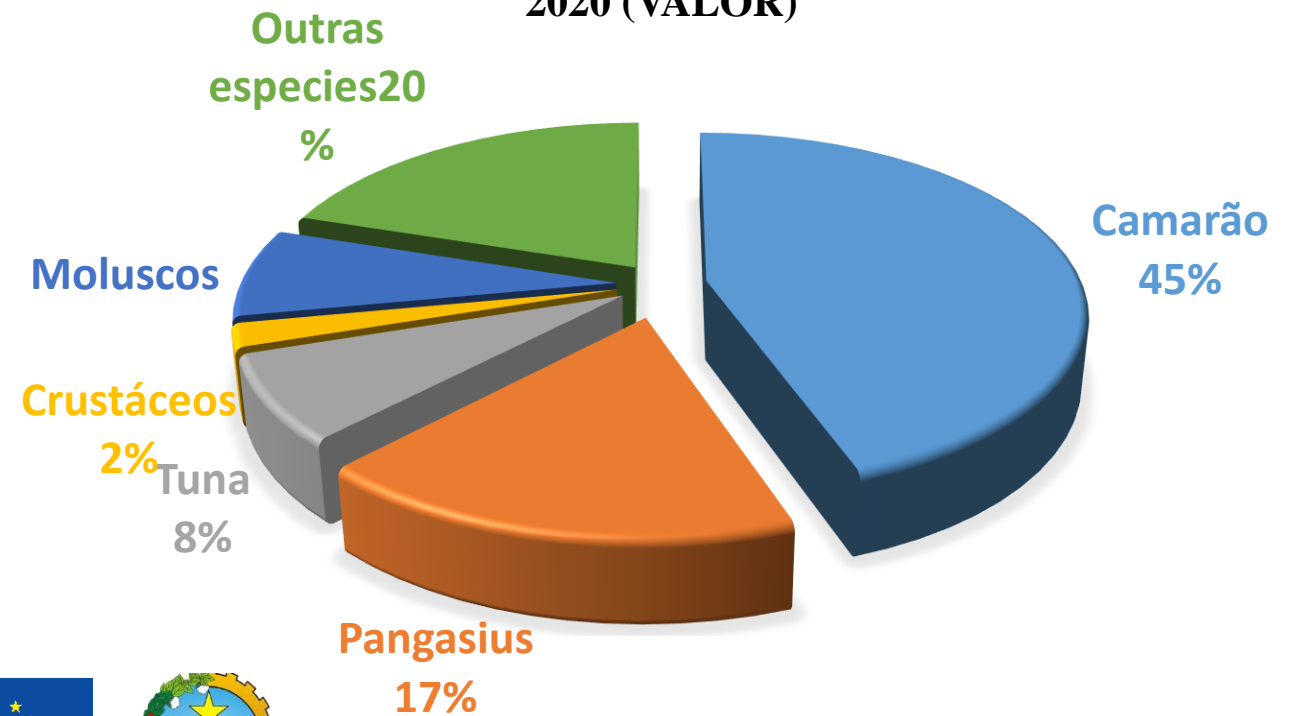


(Fonte: VASEP)

EXPORTAÇÕES DE FRUTOS DO MAR DO VIETNAME

- ❖ As exportações de camarão ocuparam a maior proporção, índice de crescimento mais alto e mais estável
- ❖ Para 1998-2020: as exportações aumentaram mais de 8 vezes de 457 milhões de USD para 3,73 mil milhões de USD; a taxa média de crescimento anual de 10%. A proporção ocupada na produção pesqueira total está a aumentar: de 30% para 50%.
- ❖ A exportação de Pangasius (Panga) aumentou 1,62 vezes de 9,3 milhões USD para 1,5 mil milhões USD; o índice médio de crescimento anual de 26%. No entanto, a proporção está a descer de 32% para 18%.
- ❖ As exportações de peixes marinhos representaram 30-35% da exportação total de frutos do mar. Para 1998-2020: o valor da exportação aumentou 10 vezes de 315 milhões USD para 3,2 mil milhões USD; a taxa média de crescimento anual de 11%.

PRINCIPAIS FRUTOS DO MAR EXPORTADOS EM 2020 (VALOR)

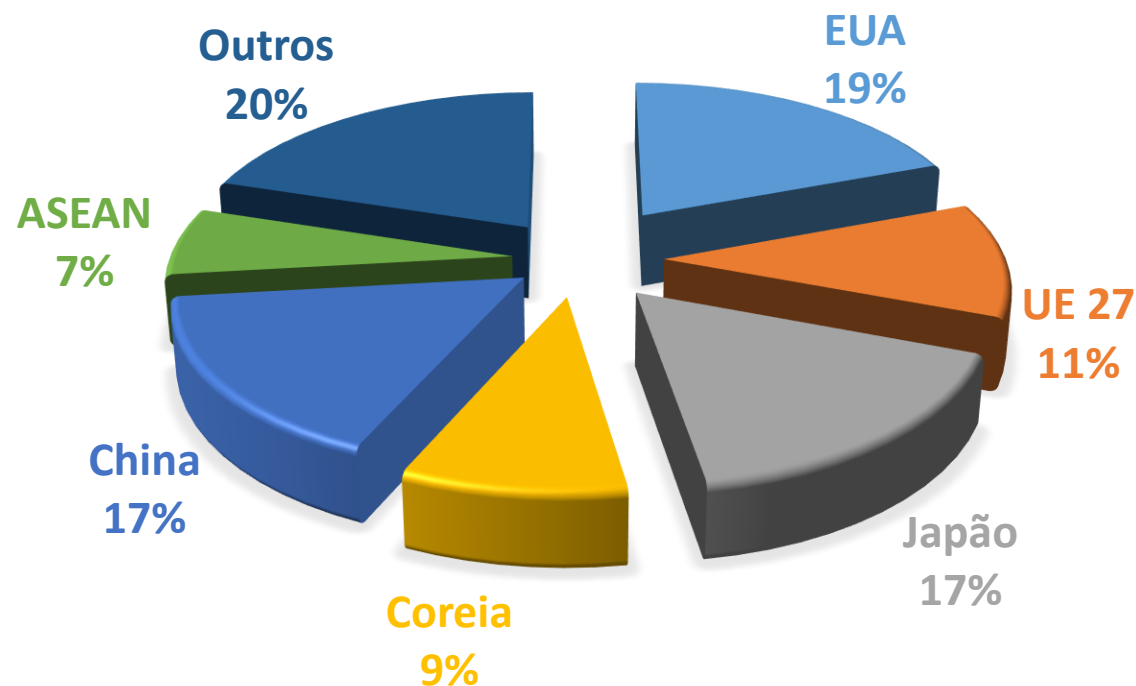


Fonte: VASEP)

MERCADOS VIETNAMITAS PARA EXPORTAÇÃO DE FRUTOS DO MAR

- ❖ Os produtos marinhos do Vietname são exportados para mais de 160 mercados em todo o mundo. Dos quais, os 10 principais mercados incluem: EUA, UE, Japão, China, Coreia, ASEAN, Austrália, Reino Unido, Canadá, Rússia, representando 92-93% das exportações totais de frutos do mar do Vietname.
- ❖ Em relação aos 6 maiores mercados (EUA, UE, Japão, Coreia e ASEAN), nos últimos anos, as exportações para a UE foram abrandadas; as exportações para a ASEAN e Coreia têm-se mantido estáveis, enquanto as exportações para a China têm crescido significativamente; as exportações para os EUA e Japão têm sustentado o crescimento optimista.

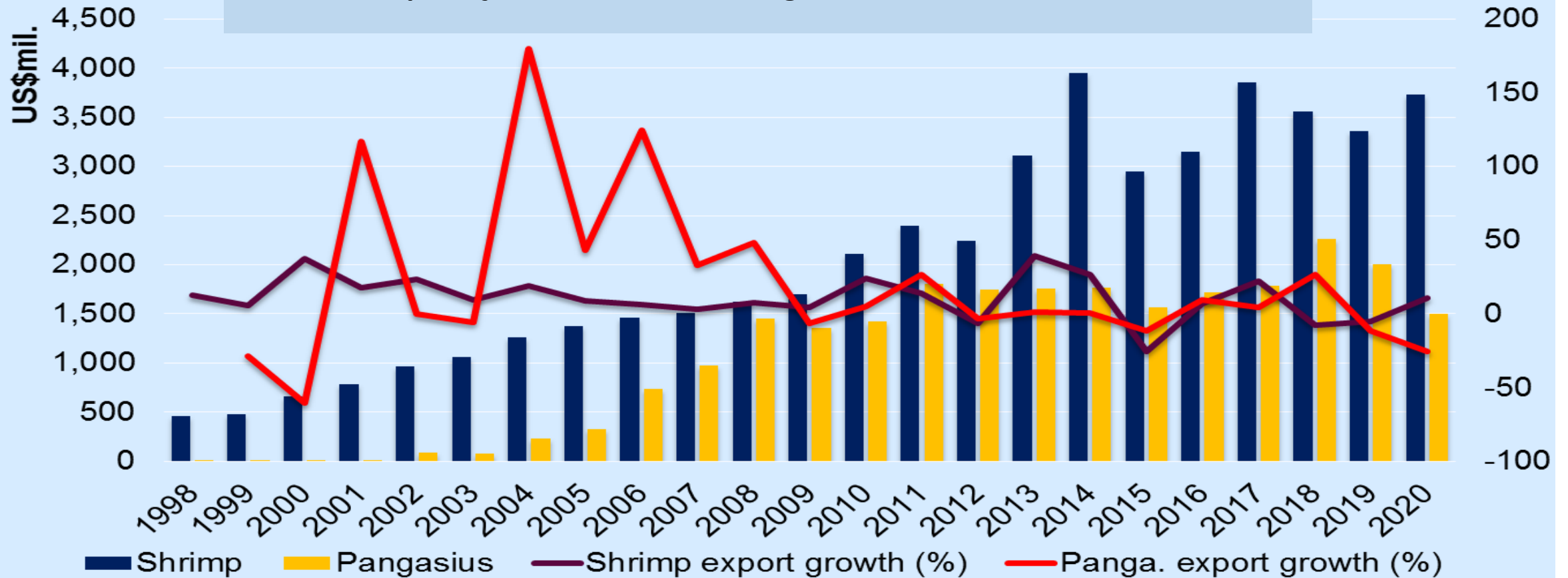
MERCADOS VIETNAMITAS PARA EXPORTAÇÃO DE FRUTOS DO MAR EM 2020 (VALOR)



(Fonte: VASEP)

EXPORTAÇÕES DE MARISCOS DO VIETNAME

Exportações de Camarão e Panga do Vietname, 1998 - 2020



Fonte: VASEP

OPORTUNIDADES E DESAFIOS PARA O SECTOR PESQUEIRO

1. O GoV, a indústria pesqueira e as empresas pesqueiras estão cada vez mais preocupadas com a segurança alimentar, a responsabilidade sócio-ambiental, fábricas de transformação, todas elas aplicaram HACCP, cada vez mais áreas agrícolas, fábricas de transformação obtêm certificações sustentáveis tais como ASC, GLOBAL GAP, MSC, VietGAP...
2. O GoV, MARD, D-Fish e autoridades competentes estão cada vez mais preocupadas com o desenvolvimento da pesca com grandes metas e planos de desenvolvimento. (Decisão nº 1445/QD-TTg de 16 de Agosto de 2013, que aprova o Plano Director para o desenvolvimento das pescas até 2020, com uma visão para 2030).
3. Ser capaz de fornecer uma grande quantidade e qualidade estável de produtos do mar seguros é graças ao potencial de 28 províncias costeiras, recursos terrestres/ aquáticos para a aquicultura e desenvolvimento do sector das pescas com mais de 600 empresas exportadoras. Todas as empresas de transformação e exportação estão no sector privado, podem investir proactivamente no sector das pescas.
4. O desenvolvimento da tecnologia de transformação contribui para a criação de produtos diversificados e de alta qualidade.



OPORTUNIDADES E DESAFIOS PARA O SECTOR PESQUEIRO

6. Ser capaz de satisfazer a procura dos clientes em muitos países deve-se a fontes estáveis de abastecimento, e à aplicação de modelos de circuito fechado, boas ligações das cadeias da indústria.
7. Mão-de-obra estável e altamente qualificada.
8. A assinatura de FTAs com países e territórios traz a vantagem dos impostos e a oportunidade da melhoria da qualidade do produto. Em Janeiro de 2022, entraram em vigor os 15 FTAs do Vietname e este país está a negociar 2 FTAs.
9. EVFTA, que entrou em vigor desde Agosto de 2020, e UKVFTA irá motivar as exportações para a UE e o Reino Unido.



ORIENTAÇÃO ESTRATÉGICA PARA O SECTOR DAS PESCAS


❖ Decisão 339/QĐ-TTg de 11 de Março de 2021 assinada pelo Primeiro-Ministro aprova a Estratégia de Desenvolvimento das Pescas do Vietname até 2030 com uma visão até 2045 com os seguintes objectivos:

Metas gerais até 2030: Desenvolver a indústria pesqueira tornando-a num importante sector económico nacional, produzindo uma grande produção de bens associados à industrialização - modernização, desenvolvimento sustentável e adaptação pró-activa às alterações climáticas; ter estruturas e modelos de produção razoáveis, assegurando alta produtividade, qualidade e eficiência; ter uma marca de prestígio, competitividade e integração internacional; melhorar constantemente a vida material e espiritual do povo, assegurando a segurança social; contribuir para assegurar a defesa e segurança nacional, mantendo a independência e soberania sobre as ilhas da nossa Pátria.



ORIENTAÇÃO ESTRATÉGICA PARA O SECTOR DAS PESCAS

**VÁRIAS METAS
PRINCIPAIS ATÉ
2030**



Espera-se que a taxa de crescimento do valor dos produtos da pesca atinja 3,0% - 4,0 %/ano.

A produção total de produtos de pesca nacionais é de 9,8 milhões de toneladas; incluindo, a produção aquícola é de 7,0 milhões de toneladas, e a produção pesqueira é de 2,8 milhões de toneladas.

O volume de negócios de exportação da pesca atingirá 14 - 16 mil milhões de dólares.

Criação de empregos para mais de 3,5 milhões de trabalhadores com rendimento per capita de trabalhadores da pesca equivalente ao rendimento médio dos trabalhadores a nível nacional.



ORIENTAÇÃO ESTRATÉGICA PARA O SECTOR DAS PESCAS



VISÃO PARA O ANO 2045

A pesca irá evoluir para um sector económico e comercial moderno e sustentável com um nível avançado de gestão, ciência e tecnologia; um centro de processamento de produtos do mar de profundidade e será classificado como um dos três principais países produtores e exportadores de produtos do mar do mundo; ocupará uma posição importante na estrutura da economia agrícola e marinha, contribuindo para garantir a nutrição e a segurança alimentar; assegurar a segurança social, aldeias piscatórias verdes, limpas, bonitas e civilizadas para a sua existência; os trabalhadores da pesca terão um rendimento igual ao rendimento médio nacional; contribuirão para assegurar a defesa e segurança nacional, mantendo a independência e soberania sobre as ilhas da nossa Pátria.



NAÇÕES UNIDAS
CNUCED



UNIÃO EUROPEIA





THANK YOU



Esta apresentação foi produzida com o apoio financeiro da União Europeia. O seu conteúdo é da exclusiva responsabilidade do autor e não reflecte necessariamente os pontos de vista da União Europeia.