

# Cartel screening tool in public procurement: Overview

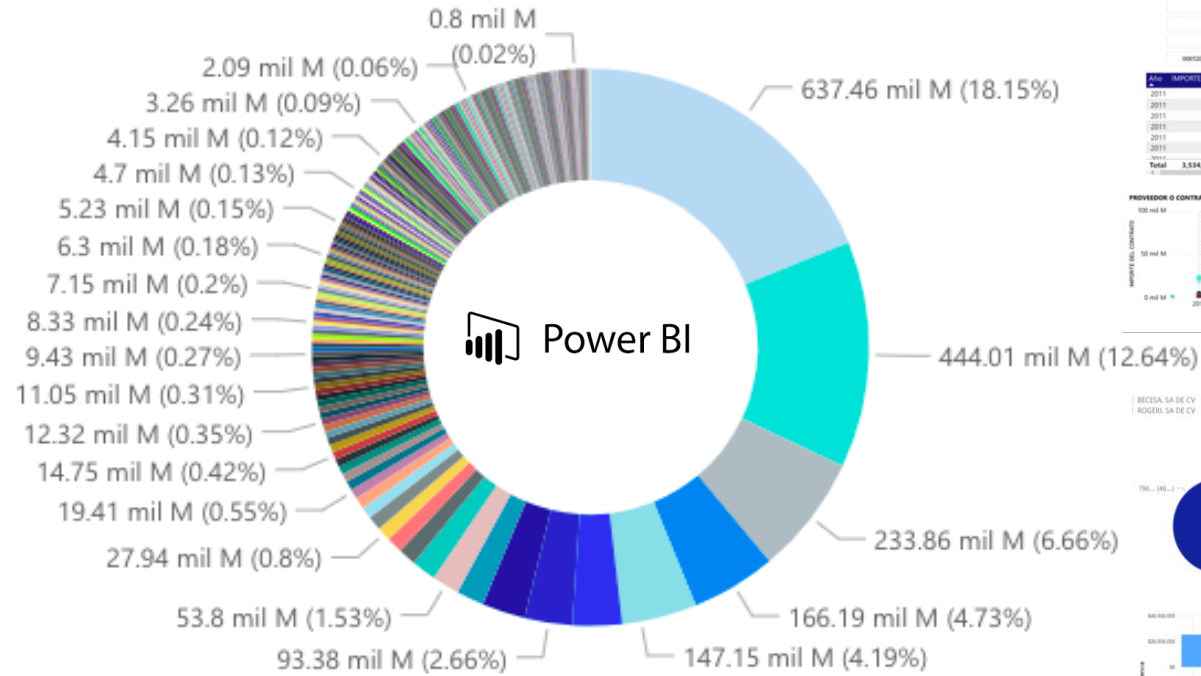
Purchasing department

Product

Supplier

Contracts

## CONTRACT AMOUNT PER INSTITUTION



Power BI

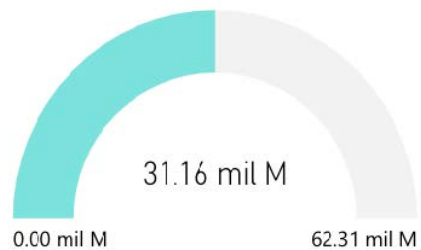
Search SIGLAS DE LA IN

COFECE

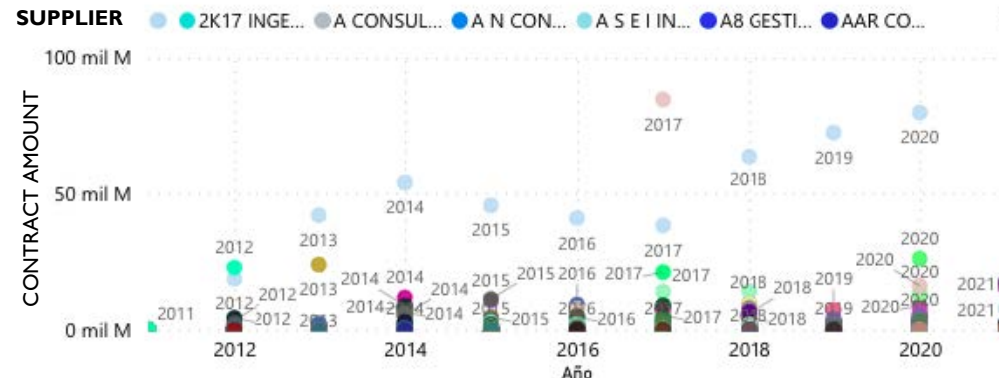
1557

Recount of PROCEDURE NUMBER

### CONTRACT AMOUNT



## CONTRACT AMOUNT PER SUPPLIER



Año	Importe del Contrato	Título del Contrato
2011	185,871.53	OTRO PIRAMETRI
2011	39,000.00	101 502456 PROYECTO ELECTICO PARA LA ADAPTACION DE NUEVA SUBES
2011	140,000.00	102 502457 TRABAJOS COMPLEMENTARIOS Y SUPERVISION DEL PROYECTO
2011	8,195,036.40	115000
2011	33,070.00	122ALUMENTO APTELAPIA
2011	5,902,057.38	122CASCITW01
2011	14,700.00	144 11 1000000 CONTRATACION DE SERVICIOS
Total	3,534,491,960,977.65	

1.62 mil M CONTRACT AMOUNT

PROVEEDOR O CONTRATISTA	NUMERO DE PROCEDIMIENTOS	IMPORTE DEL CONTRATO	% IMPORTE DEL CONTRATO
OPERADORA CICA, SA DE CV	106270	462,811,104,960.57	13.09%
GRUPO CONSTRUCTOR MARIANOS, SA DE CV	2	28,008,478,802.77	0.79%
ICA CONSTRUCTORA, SA DE CV	8	26,115,561,779.32	0.74%
GRUPO FARMACOS ESPECIALIZADOS, SA DE CV	4006	24,586,807,748.01	0.70%
CIC CORPORATIVO INDUSTRIAL	1	23,733,400,000.00	0.67%
Total	1212067	3,534,491,960,977.5	100.00%

CONTRACT AMOUNT PER SUPPLIER

Año	Importe del Contrato	Título del Contrato
2017	84,628,377,320.13	CONSTRUCCION DEL EDIFICIO TERMINAL DEL NUEVO AEROPUERTO DE MEXICO
2019	40,659,021,119.18	MEDICAMENTOS
2020	33,362,272,469.37	MEDICAMENTOS
2018	27,564,321,627.22	MEDICAMENTOS
2015	25,849,460,178.20	PROYECTO INTEGRAL DE OBRAS PUBLICAS A PRECIO MIXTO (CAF, IM, L)
Total	3,534,491,960,977.65	