

UNITED NATIONS CONFERENCE ON TRADE AND DEVELOPMENT

UNCTAD

16-17
JULY 2018

Palais des Nations,
Room XXVI

2nd OCEANS FORUM ON
TRADE-RELATED
ASPECTS OF
SUSTAINABLE
DEVELOPMENT
GOAL 14

El desarrollo de servicios de apoyo a la cadena de valor de los productos del mar: el caso de España

Javier Garat Pérez,
Secretario General de **CEPESCA**
(Confederación Española de Pesca)

16.07.2018



@CEPESCA




CEPESCA

www.cepesca.es

cepesca

Confederación Española de Pesca



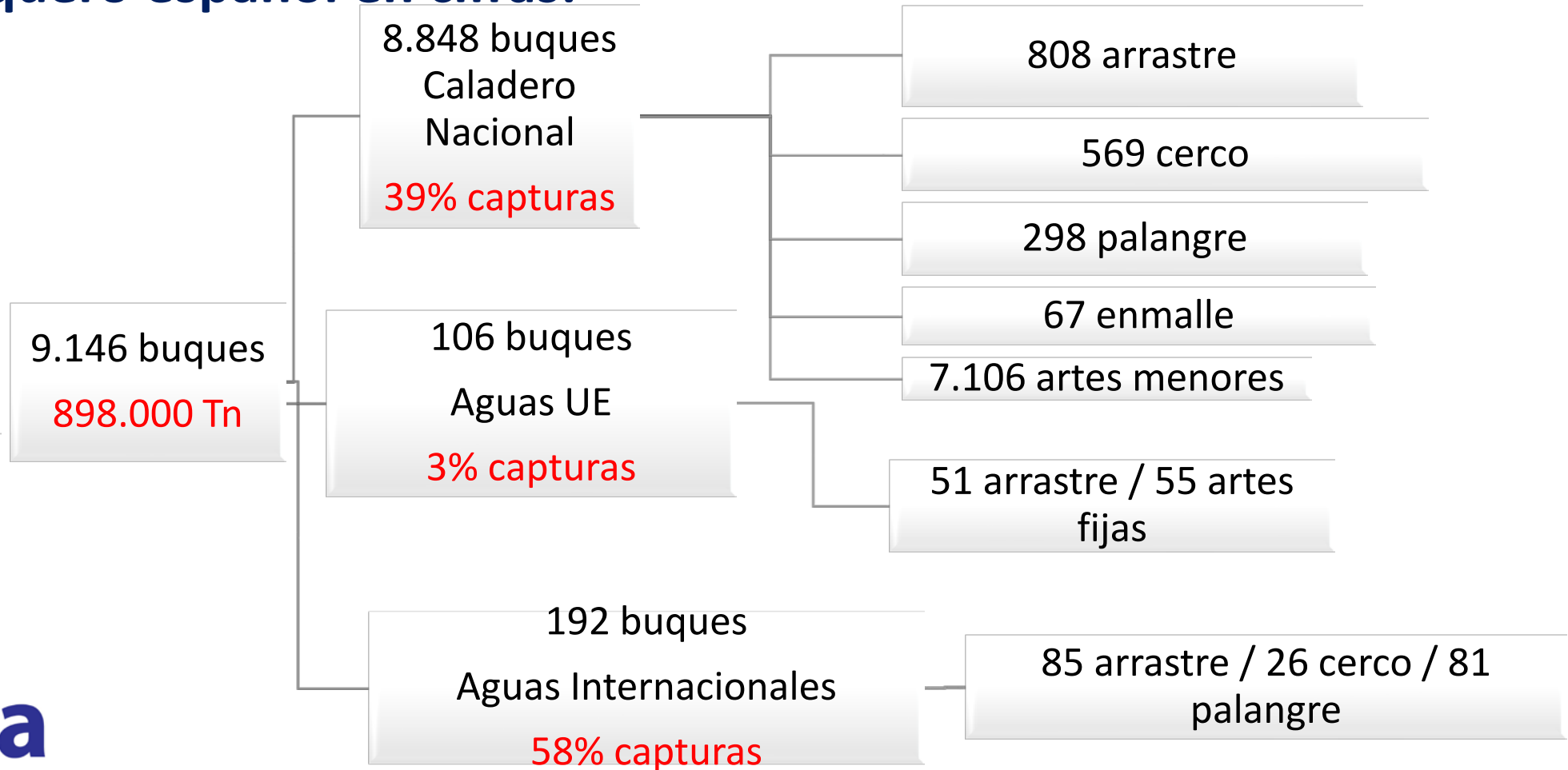



Índice

- **Sector pesquero español en cifras**
- **Servicios de apoyo a la cadena de valor: el ejemplo de Galicia**
- **Ejemplo de la flota atunera cerquera congeladora**
- **Iniciativa de “Blue Growth” del Puerto de Vigo**
- **Mensajes finales**

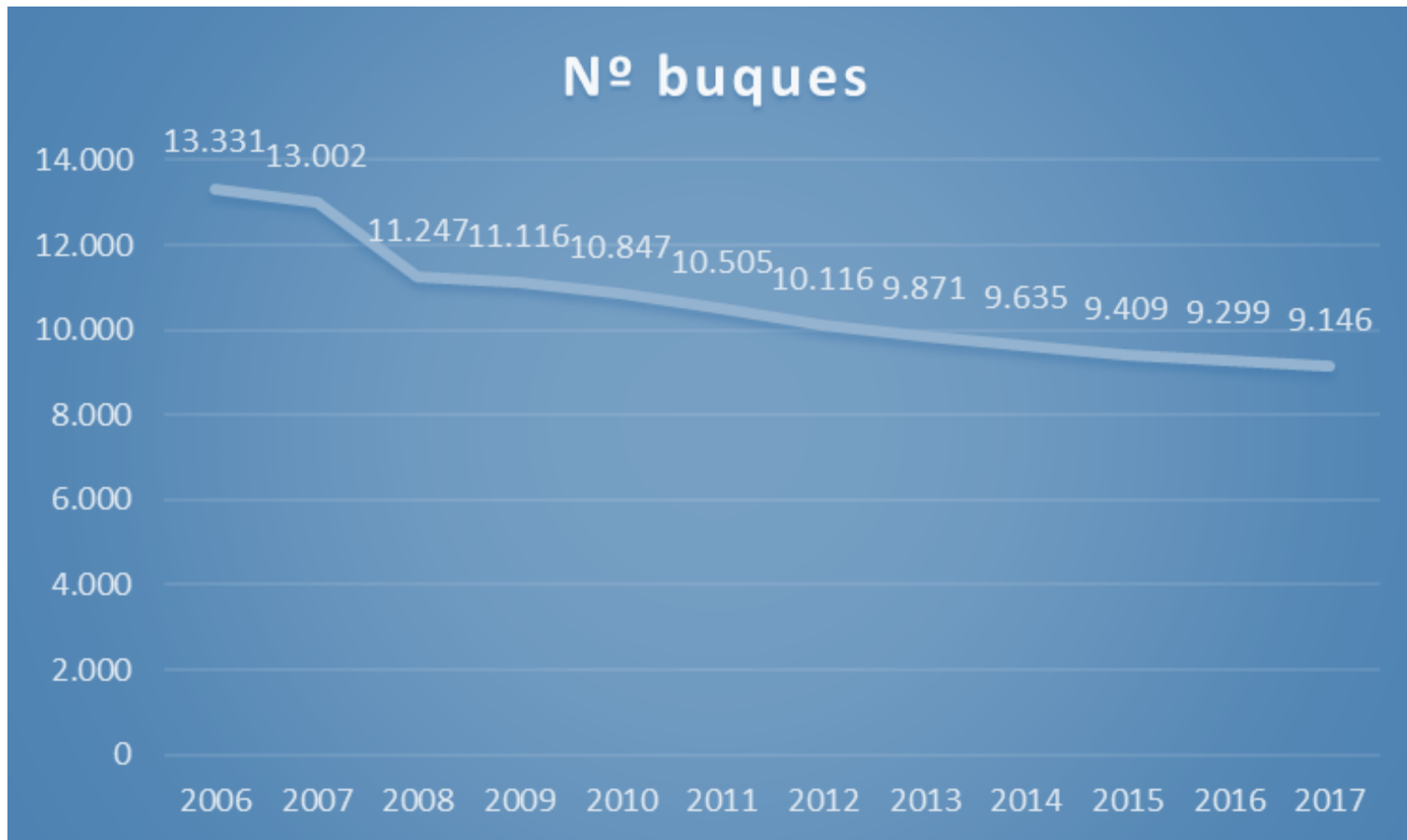


Sector pesquero español en cifras:






**España:
1986: 22.000
buques**



- **Descenso de la flota patente en la última década**
- **Esfuerzo considerable por optimizar producción**
- **La innovación tecnológica como herramienta clave**

Fte. MAPA 2017



+ 320 buques en sociedades mixtas en 24 terceros países: +- 500.000 tm/año

Inversiones en fábricas, plantas de transformación, frigoríficas, contratación de personal local junto con el fomento de los sectores asociados a la pesca (reparaciones, avituallamiento, consignación, transbordo, carga, descarga, tasas portuarias, hospedaje, el embarque de miles de tripulantes locales junto a los miles de puestos de trabajo que se generan en tierra contribuyendo al desarrollo industrial local, también fomentando el empleo de mujeres...).



Cifras:

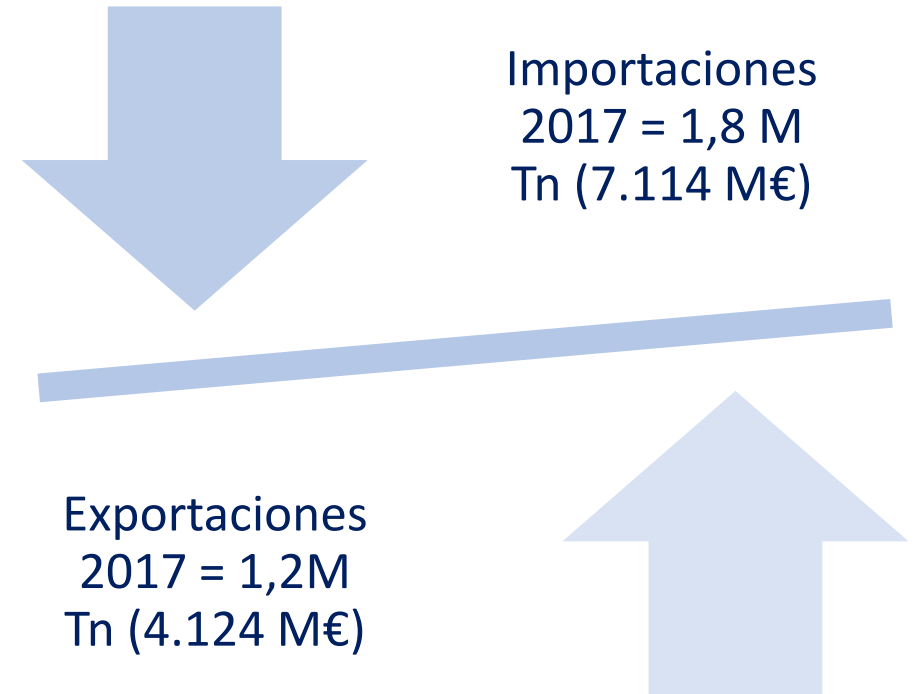
1er productor industrial de la UE
(19 % del total)


19º a nivel mundial
(1,14% capturas mundiales, Informe SOFIA julio 2018)

Flota más importante en términos de capacidad

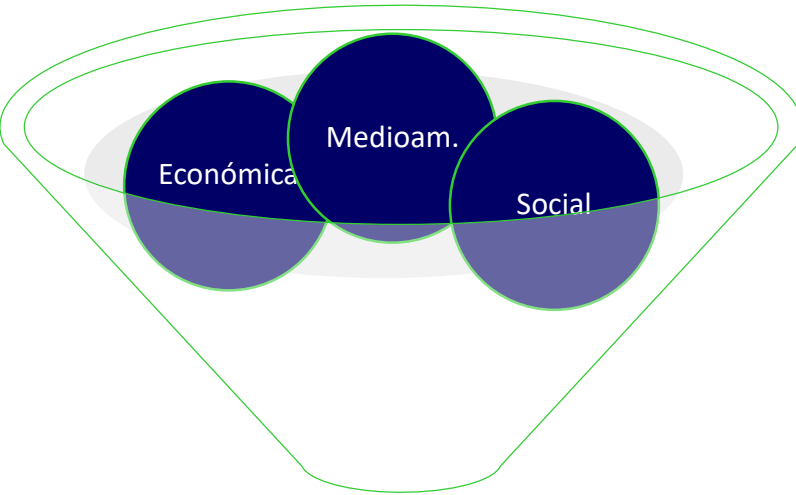
3er país en la UE en N.º de buques

España genera el 31 % del empleo pesquero de la UE





Seguridad alimentaria:




Seguridad
Alimentaria

En España se produce cerca de
**10 millones de comidas saludables al
día**




Más de 3.700 millones de comidas al
año, que representan el 25 % de la UE.



Ejemplo de Galicia: Tablas input-output de la pesca y conserva gallega. Equipo de Economía Pesquera de la Universidad de Santiago de Compostela


Principales conclusiones:

“La pesca gallega mantiene relaciones interindustriales de carácter estructural con 64 ramas de las 81 que componen toda la economía gallega”




“Incluye la flota de bajura, de litoral, de altura, de gran altura, marisqueo, miticultura, acuicultura marina, conserva y productos transformados y comercializadores”


“Actúa con un efecto positivo en una red o clúster de diferentes industrias o servicios que cubren una amplia gama de sectores”



- **Astilleros**
- **Reparación naval**
- **Servicios de mantenimiento de buques**
- **Contenedores**
- **Envases**
- **Embalaje**
- **Artículos de madera**
- **Bienes de equipo, mecánico y eléctrico**
- **Productos refinados del petróleo**
- **Energía eléctrica y de gas**
- **Transporte**
- **Seguros**
- **Servicios financieros**
- **Catering**
- **Hotel**
- **Redes y cabos**



- **Industria de papel y cartón**
- **Publicidad**
- **Servicios de administraciones públicas**
- **Servicios de organizaciones empresariales**
- **Servicios de organizaciones sindicales**
- **Distribución: importación y exportación**
- **Estibadores**



“La pesca gallega es una actividad económica claramente industrial, es decir, para producir una unidad de producto de pesca requiere de forma imprescindible la concurrencia de otros sectores de actividad económica industrial y de sectores de servicios”

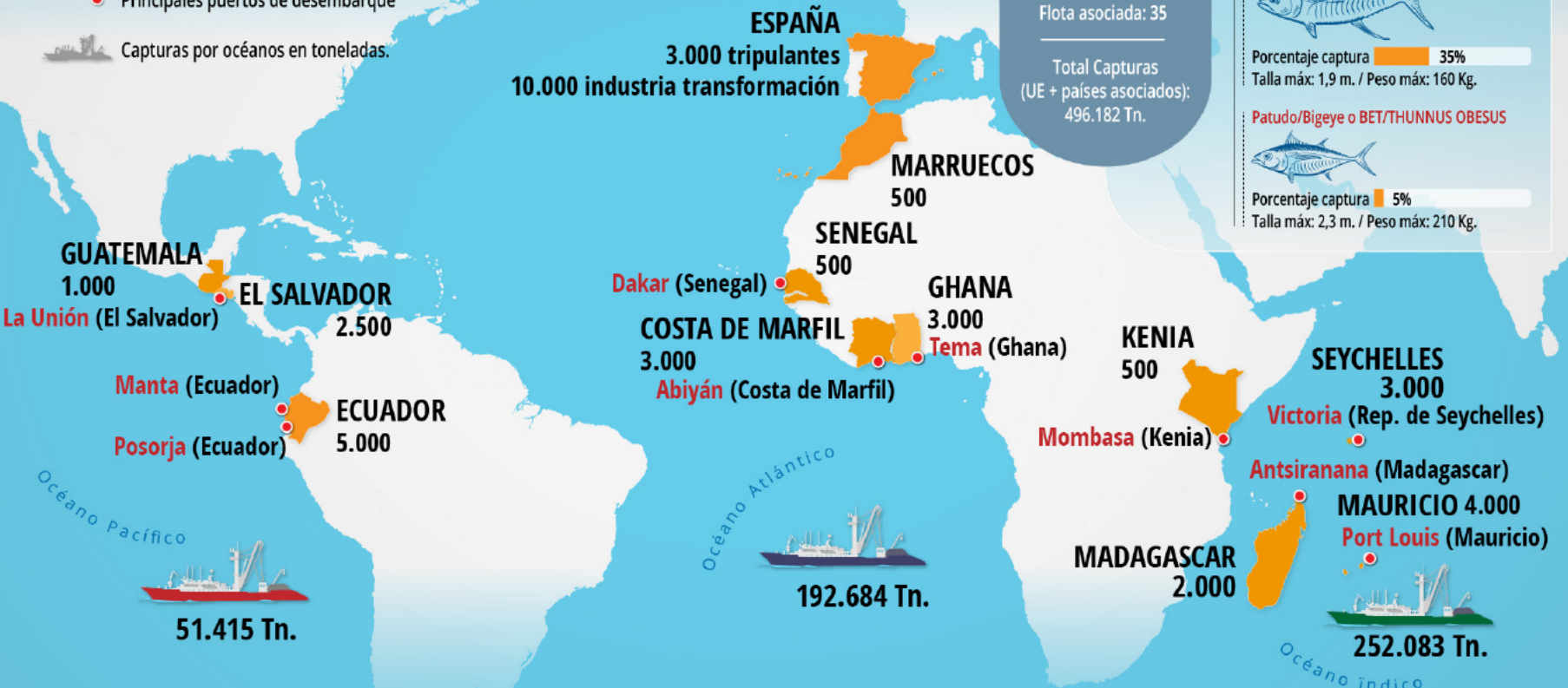
“Es un sector de actividad económica capaz y moderno que incorpora de manera rápida y eficiente nuevas tecnologías en el ámbito de la detección, información, seguridad y comunicaciones”

La industria atunera europea en el mundo

Empleo industria atunera:
 España: 13.000 personas
 Terceros países: 25.000 personas

Principales puertos de desembarque

Capturas por océanos en toneladas.



TIPOS DE ATÚN

Flota ATUNERA EUROPEA
 86 BUQUES

Flota española: 29
 Flota francesa: 22
 Flota asociada: 35

Total Capturas
 (UE + países asociados):
 496.182 Tn.

Listado/Skipjack/KATSUWONUS PELAMIS



Porcentaje captura 60%
 Talla máx: 1,1 m. Peso máx: 25 Kg.

Rabil /Yellowfin o YFT/THUNNUS ALBACARES



Porcentaje captura 35%
 Talla máx: 1,9 m. / Peso máx: 160 Kg.

Patudo/Bigeye o BET/THUNNUS OBESUS



Porcentaje captura 5%
 Talla máx: 2,3 m. / Peso máx: 210 Kg.

FLOTA ATUNERA EUROPEA	86 BUQUES
Flota española:	29
Flota francesa:	22
Flota asociada:	35

TOTAL CAPTURAS (UE + países asociados):	496.182 Tn
---	-------------------

Capturas por océano	
Pacífico	51.415
Atlántico	192.684
Índico	252.083


EMPLEO INDUSTRIA ATUNERA	
España	13.000 personas (3.000 tripulantes y 10.000 industria transformación)
Terceros países:	25.000 personas

Ecuador:	5.000
Mauricio:	4.000
Costa de Marfil:	3.000
Ghana:	3.000
Seychelles:	3.000
El Salvador:	2.500
Madagascar:	2.000
Guatemala:	1.000
Senegal:	500
Marruecos:	500

PRINCIPALES PUERTOS DESEMBARQUE	
Pacífico	El Salvador (La Unión) Ecuador (Manta y Posorja)

Atlántico	Senegal (Dakar) Costa de Marfil (Abiyán) Ghana (Tema)
------------------	---


Índico	República de Seychelles (Victoria) Mauricio (Port Louis) Madagascar (Antsiranana) Kenia (Mombasa)
---------------	--



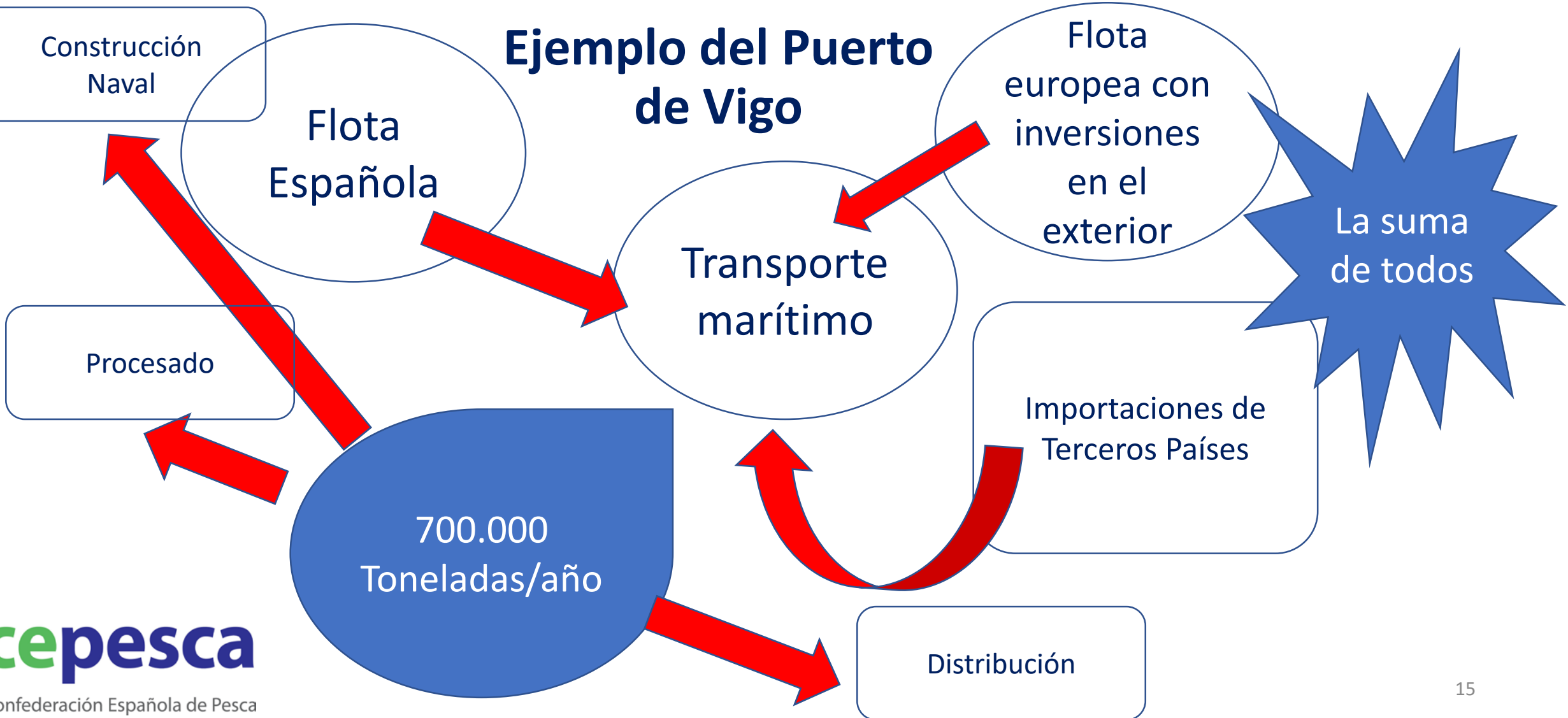
EJEMPLO DE FLOTA ATUNERA

- Norma UNE APR (Atún de pesca responsable)
- 100 % de observadores a bordo
- Observador electrónico (CCTV)
- Código de buenas practices (AZTI)
- FIP con WWF
- Formación de tripulantes
- Respeto del C. 188 OIT
- TTI (Tuna Transparency Initiative)
- Protocolo control flota 3º países





Ejemplo del Puerto de Vigo

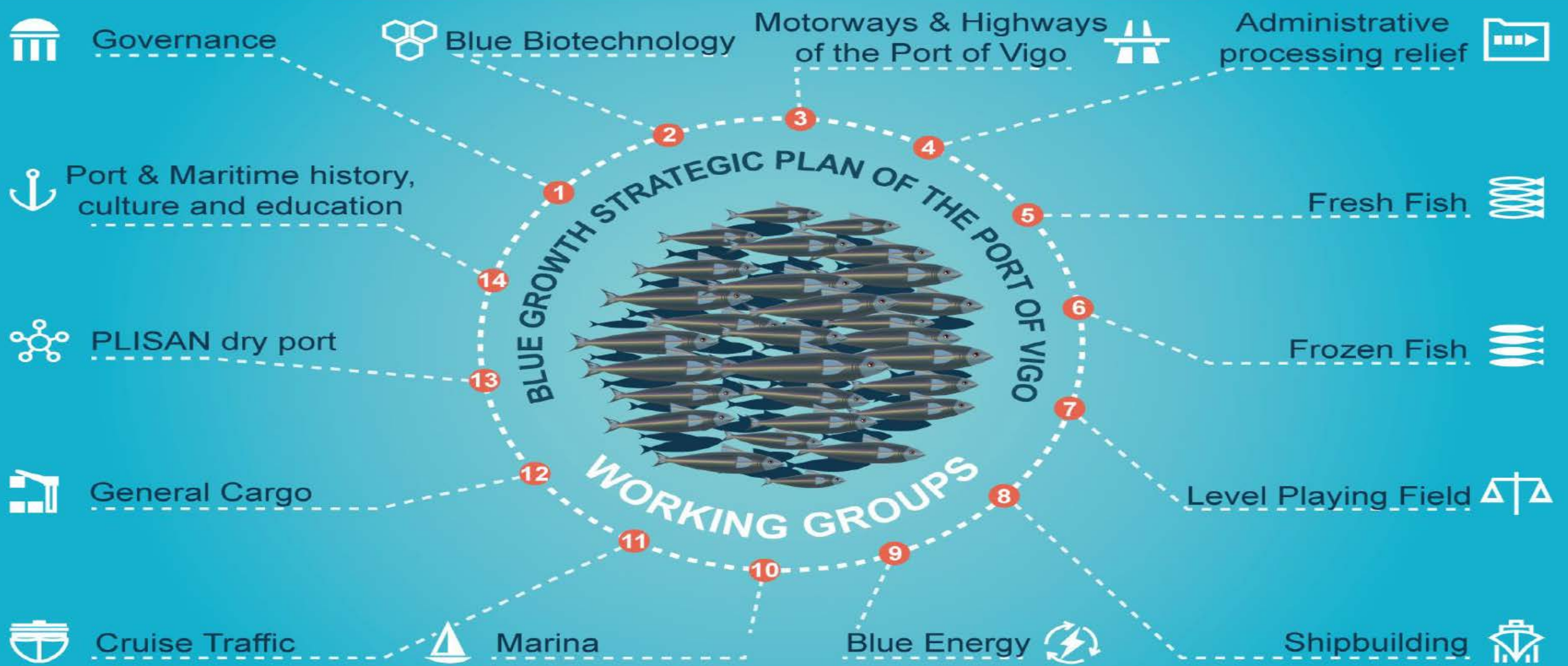


Para mantener la competitividad del Puerto de Vigo (mantener o aumentar 700.000 toneladas / descarga anuales) es necesario asegurar que sus proveedores también sean competitivos. Por lo tanto, también es necesario analizar los factores de competitividad de toda la cadena






A reminder of Vigo's Blue Growth Working Groups




Working Groups established by the Port Authority of Vigo according to the sectors defined by the European Commission



Mensajes finales:

- **España : modelo de pesca responsable y sostenible. Nada que ver con la leyenda negra. Líder en la lucha contra pesca IUU**
- **La actividad pesquera es fundamental para la economía de muchas regiones: interrelación de servicios de apoyo a la cadena de valor**



Mensajes finales:

- **Forma parte de nuestra historia, cultura y gastronomía**
- **La flota de larga distancia y sociedades mixtas fundamentales para la seguridad alimentaria y creación de empleo y riqueza en países terceros (además de en España)**

UNITED NATIONS CONFERENCE ON TRADE AND DEVELOPMENT

UNCTAD

16-17
JULY 2018

Palais des Nations,
Room XXVI

2nd OCEANS FORUM ON
TRADE-RELATED
ASPECTS OF
SUSTAINABLE
DEVELOPMENT
GOAL 14



¡Disfrutad comiendo pescado!

Javier Garat Pérez,
Secretario General de **CEPESCA**
(Confederación Española de Pesca)

16.07.2018



@CEPESCA



CEPESCA

www.cepesca.es

cepesca

Confederación Española de Pesca

