



Генеральная Ассамблея

Distr.: General
11 April 2019
Russian
Original: English

Семьдесят четвертая сессия

Пункты 137 и 138 первоначального перечня*

Предлагаемый бюджет по программам на 2020 год

Планирование по программам

Предлагаемый бюджет по программам на 2020 год

Часть IV

Международное сотрудничество в целях развития

Раздел 12

Торговля и развитие

Программа 10

Торговля и развитие

Содержание

	<i>Стр.</i>
Предисловие	3
Общая направленность	4
A. Предлагаемый план по программе на 2020 год и выполнение программы на 2018 год**	11
B. Предлагаемые потребности в ресурсах, связанные и не связанные с должностями, на 2020 год***	39
Приложения	
I. Организационная структура и распределение должностей на 2020 год	60
II. Сводная информация о предлагаемом изменении числа штатных и временных должностей в разбивке по компонентам и подпрограммам.	61

* A/74/50.

** В соответствии с пунктом 11 резолюции 72/266 А часть, содержащая план по программам и информацию о выполнении программ, представляется Генеральной Ассамблее на рассмотрение через Комитет по программе и координации.

*** В соответствии с пунктом 11 резолюции 72/266 А часть, содержащая информацию о потребностях в ресурсах, связанных и не связанных с должностями, представляется Генеральной Ассамблее на рассмотрение через Консультативный комитет по административным и бюджетным вопросам.





Предисловие

2020 год будет решающим с точки зрения осуществления Повестки дня в области устойчивого развития на период до 2030 года. Международная торговля находится на переходном этапе, способствующие развитию иностранные инвестиции остаются ограниченными, вероятность возникновения бедственного положения с задолженностью увеличивается, а растущий цифровой разрыв чреват дальнейшим отставанием наименее развитых стран. Сейчас, как никогда ранее, продуманное задействование новых технологий, совершенствование партнерских отношений и укрепление интеллектуального лидерства могут помочь пересмотреть национальные стратегии развития и будущие контуры глобализации. В контексте меняющихся внешних условий я лично полон решимости использовать преимущества Конференции Организации Объединенных Наций по торговле и развитию (ЮНКТАД) как инициатора идей в области торговли и развития, с тем чтобы вдохнуть новую жизнь в наши дискуссии на межправительственном уровне, активизировать наше сотрудничество с системой Организации Объединенных Наций в целом и согласовать наши усилия для оказания развивающимся странам содействия в плодотворной интеграции в мировую экономику.

Перед лицом негативного общественного настроения против глобализации и в условиях растущего недоверия к многосторонним решениям беднейшие и наиболее уязвимые слои общества в этих новых условиях могут потерять больше всех. По этой причине на протяжении последних двух лет мы отмечаем резкий рост спроса на поддержку Конференции Организации Объединенных Наций по торговле и развитию (ЮНКТАД) со стороны развивающихся стран. Например, в поисках устойчивых решений проблемы привлечения частного финансирования в сектора, связанные с целями в области устойчивого развития, где оно наиболее необходимо, на наш Всемирный инвестиционный форум в Женеве в октябре 2018 года съехалось рекордное число глав государств (11), более 60 министров и свыше 6000 участников.

Пятнадцатая конференция ЮНКТАД, которая проводится раз в четыре года и запланирована на 2020 год, станет для развивающихся стран важным событием, позволяющим им собраться вместе со своими партнерами по процессу развития, а также с представителями гражданского общества и частного сектора, чтобы отчитаться о наших коллективных усилиях по реализации экономических устремлений, закрепленных в повестке дня в области устойчивого развития.

В ходе всех своих встреч с представителями государств-членов я продолжаю черпать надежду в готовности развивающихся стран и их партнеров мыслить нестандартно, расширять эффективные партнерские связи и искать новые подходы к работе, которые нам необходимы для возобновления процесса глобализации в интересах развития. Позитивный настрой, безупречная трудовая этика и самоотверженность, которые я отметил у бенефициаров ЮНКТАД во всем мире, от молодых «сетевых» предпринимателей в Африке до таможенников на островах Тихого океана, от налоговиков в Центральной Азии до защитников потребителей в Латинской Америке, убедили меня в том, что развивающиеся страны могут и будут способствовать возрождению международной солидарности и восстановлению доверия к многостороннему сотрудничеству в целях развития.

Я полагаю, что в этом документе изложен эффективный подход к выполнению этой важной программы работы в интересах плодотворной интеграции развивающихся стран в мировую экономику.

(Подпись) Мухиса **Китуйи**
Генеральный секретарь, Конференция Организации
Объединенных Наций по торговле и развитию

Общая направленность

Мандаты и справочная информация

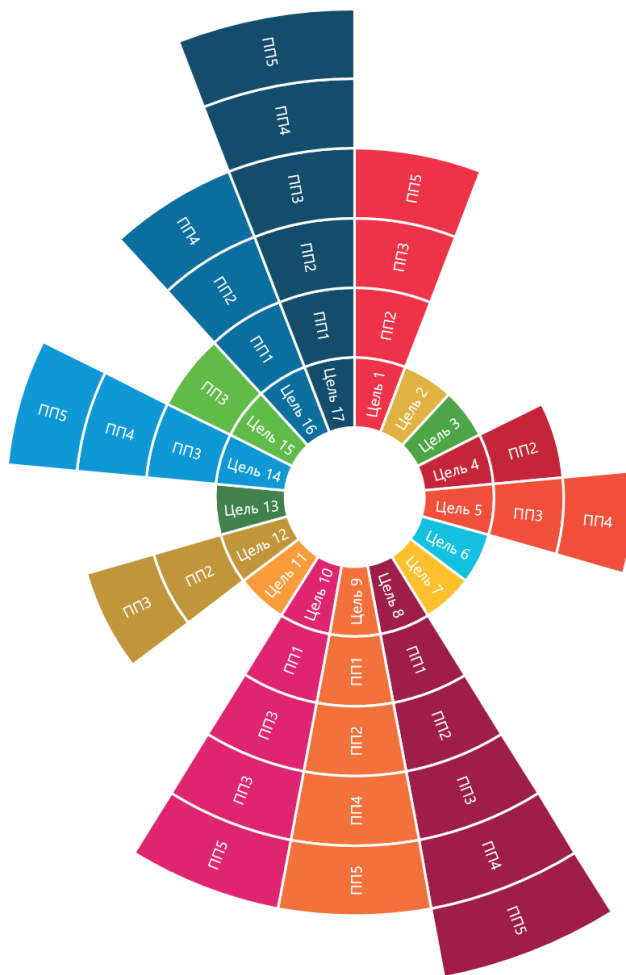
- 12.1 Конференция Организации Объединенных Наций по торговле и развитию (ЮНКТАД) отвечает за оказание помощи развивающимся странам, особенно наименее развитым странам, а также странам с переходной экономикой в их усилиях по интеграции с пользой для себя в мировую экономику в интересах достижения целей всеохватного и устойчивого роста и развития. ЮНКТАД была создана в целях содействия развитию всеохватной глобальной экономики путем информационной поддержки выработки политики на национальном и международном уровнях с уделением при этом должного внимания потребностям и интересам развивающихся стран. Это способствует улучшению условий жизни и созданию более совершенной и эффективной системы международного экономического сотрудничества, при которой может быть покончено с разделением мира на богатые и бедные регионы и обеспечено процветание для всех. Как указано в Найробийском маафикиано: «Будет укреплена важная роль ЮНКТАД в качестве координационного центра в рамках системы Организации Объединенных Наций по комплексному рассмотрению вопросов торговли и развития и взаимосвязанных вопросов в областях финансов, технологий, инвестиций и устойчивого развития». Этот мандат вытекает из первоочередных целей, поставленных в соответствующих резолюциях и решениях Генеральной Ассамблеи, в том числе на проводимых раз в четыре года сессиях ЮНКТАД, в частности, из основных функций Конференции, изложенных в пункте 3 раздела II резолюции 1995 (XIX) Генеральной Ассамблеи. В условиях роста протекционизма в торговле, снижения доверия к многосторонним подходам и ухудшения внешних глобальных условий для развития ЮНКТАД призвана удвоить свои усилия по оказанию развивающимся странам помощи в укреплении производственного потенциала, устранении растущего технологического и цифрового разрывов, обеспечении продуманного макроэкономического управления и стимулировании финансирования в целях развития, включая пресечение незаконных финансовых потоков. Поддержка со стороны ЮНКТАД, призванная укрепить потенциал правительств в области разработки и осуществления политики устойчивого развития, будет и впредь обеспечиваться путем осуществления регулярной программы технического сотрудничества и с помощью проектов, финансируемых со Счета развития.

Увязка с Уставом Организации Объединенных Наций, целями в области устойчивого развития и другими программами преобразований

- 12.2 Соответствующие виды деятельности по подпрограммам, осуществление которой способствует достижению цели той или иной подпрограммы, определены исходя из мандатов ЮНКТАД. Цели подпрограмм увязаны с целями Организации осуществлять международное сотрудничество в разрешении международных проблем экономического, социального, культурного и гуманитарного характера и в поощрении и развитии уважения к правам человека и основным свободам для всех, без различия расы, пола, языка и религии, и быть центром для согласования действий наций в достижении этих общих целей, как это предусмотрено в статье 1 Устава Организации Объединенных Наций. В контексте Повестки дня в области устойчивого развития на период до 2030 года цели, закрепленные в статье 1 Устава, воплощены в целях в области устойчивого развития. На рисунке 12.1 ниже указаны конкретные цели в области устойчивого развития, с которыми увязаны цели соответствующих подпрограмм и, следовательно, предусмотренные в них виды деятельности.

Рисунок 12.1

Торговля и развитие: увязка подпрограмм с целями в области устойчивого развития



Цели

- 12.3 Цели подпрограммы также увязаны с другими соответствующими программами, включая Программу действий для наименее развитых стран на десятилетие 2011–2020 годов (Стамбульская программа действий), Повестку дня Африканского союза на период до 2063 года, Пекинскую декларацию и Платформу действий, Аддис-Абебскую программу действий третьей Международной конференции по финансированию развития, Программу действий по дальнейшему осуществлению Повестки дня на XXI век и решений Всемирной встречи на высшем уровне по устойчивому развитию и Конференции Организации Объединенных Наций по устойчивому развитию, Монтеррейский консенсус Международной конференции по финансированию развития, решения и Декларацию принципов и План действий Всемирной встречи на высшем уровне по вопросам информационного общества, Сендайскую рамочную программу по снижению риска бедствий на 2015–2030 годы, Венскую программу действий для развивающихся стран, не имеющих выхода к морю, на десятилетие 2014–2024 годов, Маврикийскую стратегию по дальнейшему осуществлению Программы действий по обеспечению устойчивого развития малых островных развивающихся государств, Программу действий по ускоренному развитию МОСТРАГ («Путь Самоа») и результаты двадцать четвертой и предыдущих сессий Конференции Сторон Рамочной конвенции Организации Объединенных Наций об изменении климата.

Последние события

- 12.4 В 2018 году протекционизм в торговле продолжал создавать все более серьезные проблемы для многосторонней системы. Автоматизация, политика жесткой экономии и гендерная маргинализация создают дополнительные угрозы для перспектив развития развивающихся стран. В 2018 году рост глобальной экономики составил 3,1 процента, но начал замедляться из-за снижения темпов роста мирового промышленного производства и объемов торговли товарами, особенно в серьезно зависящих от торговли секторах основных средств и промежуточных продуктов, в условиях обострения торговых споров, роста риска возникновения бедственного финансового положения и нестабильности и в контексте геополитической напряженности. В 2018 году темпы роста торговли превысили темпы роста валового внутреннего продукта, но при 3,7 процента оставались ниже уровня долгосрочной тенденции и значительно ниже уровня 2017 года. Напряженность в торговых отношениях между ведущими в экономическом отношении странами чревата вторичными эффектами, внешним воздействием и «эффектом домино» для многих других стран, особенно малых стран и стран с открытой рыночной экономикой, которые в значительной степени зависят от внешних экономических условий. Кроме того, глобальные потоки прямых иностранных инвестиций в 2018 году сократились на 19 процентов до примерно 1,2 трлн долл. США, вернувшись к низкой отметке, наблюдавшейся после глобального финансового кризиса. В 2018 году общемировой объем задолженности также увеличился почти до 250 трлн долл. США — три глобальных дохода — со 142 трлн долл. США еще десять лет назад, причем все большее число развивающихся стран сталкивается с риском оказаться в бедственной финансовой ситуации.
- 12.5 С учетом этих сложных внешних условий в 2018 году повысился спрос со стороны развивающихся стран на поддержку ЮНКТАД в ряде важнейших областей, включая цифровую торговлю, торговую интеграцию, инвестиции и задолженность. Этот растущий спрос стал очевиден, например, в контексте участия и обсуждения в ходе ряда крупных мероприятий, проведенных в 2018 году: третья неделя электронной торговли ЮНКТАД, которая была проведена в Женеве в апреле 2018 года и в которой приняло участие рекордное число тех, кого интересует цифровая экономика как один из новых источников роста для развивающихся стран; первая региональная Африканская неделя электронной торговли, которая была проведена в Найроби в декабре месяце в партнерстве с Африканским союзом и Европейским союзом; Всемирный инвестиционный форум 2018 года, который также привлек рекордное число участников и был проведен в Женеве в октябре месяце; и вторая встреча Межправительственной группы экспертов ЮНКТАД по вопросу о финансировании развития, которая была также созвана в 2018 году в Женеве для обсуждения актуальных проблем задолженности, ее приемлемого уровня и взаимосвязанных системных вопросов. Кроме того, подписание в марте 2018 года соглашения о создании Африканской континентальной зоны свободной торговли также знаменует собой шаг вперед к региональной экономической интеграции, ориентированной на преобразования. Эта Зона обещает стать общеконтинентальным торговым соглашением, которое может способствовать расширению межафриканской торговли и продвинуть вперед структурные преобразования в Африке. Система Организации Объединенных Наций, особенно ЮНКТАД и Экономическая комиссия для Африки, оказывали африканским странам непосредственную поддержку в ходе переговоров о заключении соглашения.

Стратегия и внешние факторы в 2020 году

- 12.6 Поскольку во взаимозависимом мире для достижения устойчивых и всеохватных результатов необходимы коллективные меры реагирования на многостороннем уровне, ЮНКТАД призвана сыграть в системе Организации Объединенных Наций ключевую роль в формировании консенсуса в отношении глобализации, в большей степени ориентированной на развитие, и в продвижении к цели создания более эффективных, открытых и устойчивых глобальных экономических условий. В своей деятельности ЮНКТАД, поощряя ориентированную на развитие глобализацию, будет содействовать осуществлению глобальной повестки дня в области

развития, включая Повестку дня в области устойчивого развития на период до 2030 года, Аддис-Абебскую программу действий третьей Конференции Организации Объединенных Наций по финансированию развития и, в надлежащих случаях, Парижское соглашение, принятое в соответствии с Рамочной конвенцией Организации Объединенных Наций об изменении климата, и будет оказывать помощь развивающимся странам в достижении их целей развития, включая искоренение нищеты, в повышении благосостояния их граждан, использовании возможностей, открывающихся в связи с глобализацией, и в деле преодоления проблем и трудностей, порождаемых этим процессом. Кроме того, поскольку многие сложные задачи в области развития тесно взаимосвязаны, ЮНКТАД будет способствовать поиску их эффективного решения на основе комплексного рассмотрения вопросов торговли, финансирования, инвестиций, технологий и устойчивого развития для поддержки осуществления Повестки дня в области устойчивого развития на период до 2030 года. ЮНКТАД будет уделять должное внимание сквозным вопросам, таким как благотворное управление на всех уровнях, свобода, мир и безопасность, уважение прав человека, включая право на развитие, гендерное равенство и расширение прав и возможностей женщин, молодежь и общая приверженность формированию справедливых и демократических обществ, которые имеют принципиальное значение для достижения всеми странами устойчивого и справедливого роста и развития.

- 12.7 Развивающиеся страны полагаются на помощь ЮНКТАД в вопросах поддержки принципа многосторонности в области торговли и развития, создания производственного потенциала в развивающихся странах, поощрения структурных преобразований и мобилизации средств для финансирования Повестки дня на период до 2030 года. Для достижения этой цели ЮНКТАД намеревается принять комплексный межведомственный подход к оказанию поддержки своим бенефициарам, используя экспертные знания, имеющиеся в рамках всех ее подпрограмм в области производственного потенциала, технологического и цифрового разрыва, макроэкономических проблем, финансирования развития и незаконных финансовых потоков. В центр своего подхода ЮНКТАД поставит оказание помощи развивающимся странам и партнерам, с тем чтобы они мыслили нестандартно, расширяли эффективные партнерские связи и искали новые подходы к работе, которые необходимы для возобновления процесса глобализации в интересах развития. Со своей стороны, ЮНКТАД будет также стремиться к обновлению и максимальному задействованию своей ресурсной базы, например, путем комплексного изучения взаимосвязей между торговлей, технологиями и инвестициями, а не их рассмотрения по отдельности. Мысля нестандартно, ЮНКТАД также намерена продолжать вовлекать молодежь в свою деятельность по основным направлениям. Благодаря своему участию молодежь сможет привносить новые идеи в деятельность ЮНКТАД, что, в свою очередь, откроет перед ней возможности профессионального роста и налаживания профессиональных контактов на будущее.
- 12.8 В преддверии окончания четырехлетнего цикла в 2020 году секретариат ЮНКТАД сосредоточит свои усилия на выполнении тех разделов мандата, которые, как было установлено по итогам обсуждения в ходе среднесрочного обзора в октябре 2018 года, могут оказаться невыполненными к концу четырехлетия. В частности, секретариат будет стремиться добиться выполнения подтвержденных в Найробийском маафикиано мандатов, которые не были обеспечены достаточными ресурсами. Пятнадцатая конференция ЮНКТАД, которая проводится раз в четыре года и запланирована на 2020 год, станет важным событием для государств-членов, позволяющим им собраться вместе для обсуждения последних событий и долгосрочных тенденций в области торговли и развития и взаимосвязанных вопросов финансов, технологий, инвестиций и устойчивого развития, а также для оценки успехов и пробелов в деятельности по достижению целей в области устойчивого развития за первые четыре года. В частности, секретариат ЮНКТАД включит в свою программу работы на 2020 год и последующий период мандаты, вытекающие из решений пятнадцатой сессии ЮНКТАД. Хотя внешние условия по-прежнему сдерживают достижение цели удвоения объема экспорта из наименее развитых стран, с приближением срока завершения выполнения Стамбульской программы действий темпы продвижения к цели исключения из списка наименее развитых стран и прогресс в последующий период стали общей мантрой международного сообщества. К 2020 году, то есть всего через четыре года после того, как на четырнадцатой сессии ЮНКТАД была впервые предложена инициатива «Электронная торговля для всех», практически все наименее

развитые страны, а также все большее число стран со средним уровнем дохода проведут оценки своей готовности к электронной торговле. Электронная торговля и работа над созданием цифровой экономики в целом говорят об опробовании нового сквозного и межведомственного подхода, обеспечиваемого, например, в рамках межведомственных усилий в ходе Африканской недели электронной торговли, проведенной в 2018 году в Найроби, или в контексте планов межведомственного формирования в 2019 году Межправительственной группы экспертов по электронной торговле и цифровой экономике. В более общем плане ЮНКТАД также создала механизмы для координации и совместного обеспечения качества своей статистической деятельности.

- 12.9 Что касается внешних факторов, то общий план на 2020 год составлен с учетом следующих предположений:
- а) на страновом и региональном уровнях будет по-прежнему в наличии последняя и точная экономическая и финансовая информация и соответствующие данные и продолжится сотрудничество с соответствующими структурами по вопросам подготовки статистических данных;
 - б) будут по-прежнему в наличии внебюджетные ресурсы для программ технического сотрудничества, политическая воля к достижению консенсуса на межправительственных совещаниях и условия и возможности в государствах-членах для принятия и реализации политики и стратегий.
- 12.10 ЮНКТАД обеспечивает учет гендерных аспектов в своей соответствующей оперативной деятельности, мероприятиях и результатах. В рамках своей программы работы ЮНКТАД будет прилагать усилия для изучения взаимосвязи между гендерными факторами, с одной стороны, и технологиями и инновациями, с другой, в качестве одного из определяющих факторов расширения прав и возможностей женщин. Учет гендерной проблематики рассматривается в качестве межсекторальной задачи, актуальной для всех подпрограмм ЮНКТАД в соответствии с мандатами ЮНКТАД и внутренними руководящими указаниями Секретариата. Например, в рамках подпрограммы 3 запланированный результат на 2020 год объединяет деятельность по направлениям исследовательской и аналитической работы и работы по линии технического сотрудничества, с тем чтобы помочь женщинам, занимающимся трансграничной «челночной» торговлей, официально оформить, расширить и диверсифицировать свою предпринимательскую деятельность. В настоящее время с охватом всех подпрограмм в рамках целевой группы по координации внутренней статистики принимаются меры для повышения доступности и улучшения качества статистических данных, дезагрегированных по признаку пола.
- 12.11 Что касается сотрудничества с другими структурами, то ЮНКТАД будет и далее содействовать дальнейшему осуществлению деклараций министров Всемирной торговой организации (ВТО). Кроме того, ЮНКТАД заключила соглашения с рядом международных организаций и международных неправительственных организаций в целях совершенствования общих подходов и усиления взаимодействия в различных областях деятельности. Одной из главных целей сотрудничества с другими структурами является объединение экспертного опыта ЮНКТАД с охватом и присутствием партнерских структур в целях получения максимальной отдачи для бенефициаров. ЮНКТАД также разработала механизмы для укрепления своих партнерских связей с частным сектором, в частности посредством выработки руководящих принципов в отношении должной осмотрительности. Следует отметить, что в этот трудный для многостороннего подхода момент и в сложных внешних экономических условиях во Всемирном инвестиционном форуме ЮНКТАД в 2018 году приняли участие более 6000 представителей из 186 стран, в том числе 11 глав государств, а также свыше 60 министров и 70 парламентариев, которые заинтересованы в расширении инвестиций в устойчивое развитие и налаживании в этих целях более тесных партнерских отношений с частным сектором. На данный момент ЮНКТАД также сотрудничала с более чем 100 структурами частного сектора.

- 12.12 Что касается межучрежденческой координации и связи посредством участия в работе Координационного совета руководителей системы Организации Объединенных Наций и его комитетов, то ЮНКТАД вносит свой вклад в реализацию текущих инициатив в области реформ и общесистемные усилия по достижению прогресса в налаживании совместной работы. Это включает содействие повышению эффективности действий системы развития Организации Объединенных Наций по преодолению проблем, мешающих осуществлению Повестки дня на период до 2030 года. В частности, ЮНКТАД взяла на себя ведущую роль в осуществлении переориентации системы развития Организации Объединенных Наций. Она стала сопредседателем Группы стратегических результатов по стратегическому финансированию в рамках Группы Организации Объединенных Наций по устойчивому развитию для обеспечения того, чтобы экспертные знания в области финансирования устойчивого развития играли более заметную роль в деятельности Организации Объединенных Наций на страновом уровне и в подготовке следующего поколения рамочных программ Организации Объединенных Наций в соответствии со стратегией Генерального секретаря Организации Объединенных Наций в вопросах финансирования. ЮНКТАД также продолжает играть ведущую роль в работе межучрежденческой Тематической группы по вопросам торговли и производственного потенциала, обеспечивая «единство» оперативной деятельности на страновом уровне в сотрудничестве с 14 другими организациями. Совместный и транспарентный подход к осуществлению программ, рационализация присутствия на страновом уровне и координация работы механизмов странового планирования и финансирования являются элементами реформы в области развития, которые нацелены на обеспечение максимального согласования работы учреждений и потребностей бенефициаров. ЮНКТАД также стремится добиться максимальной отдачи от своих экспертных знаний через сотрудничество с учреждениями, имеющими более значительное присутствие на местах и более широкую ресурсную базу. В качестве одного из пяти основных заинтересованных институциональных участников процесса последующей деятельности в области финансирования развития ЮНКТАД играет ведущую роль в последующих мероприятиях Межучрежденческой целевой группы по последующей деятельности в области финансирования развития, способствуя работе ежегодного форума Экономического и Социального Совета по последующей деятельности в области финансирования развития, а также работе Группы Организации Объединенных Наций в составе 10 человек в поддержку Механизма содействия развитию технологий. Кроме того, ЮНКТАД вносит вклад в деятельность Межучрежденческой группы экспертов по показателям достижения целей в области устойчивого развития, поддерживая осуществление контроля и принятие последующих мер для средств осуществления Повестки дня на период до 2030 года.

Мероприятия по оценке

- 12.13 При составлении плана по программе на 2020 год были использованы результаты следующих самооценок, выполненных в 2018 году:
- a) оценки УСВН: трехгодичный обзор осуществления рекомендаций, вынесенных по итогам оценки программ ЮНКТАД;
 - b) оценки, проведенной по просьбе Совета по торговле и развитию: оценка подпрограммы 5 «Африка, наименее развитые страны и специальные программы»;
 - c) самооценок, проведенных руководителям программ или Группой по оценке ЮНКТАД:
 - i) укрепление ориентированного на рост макроэкономического управленческого потенциала для расширения регионального финансового и денежно-кредитного сотрудничества между отдельными странами Латинской Америки и Карибского бассейна и Западной и Центральной Африки;
 - ii) последствия изменения климата для прибрежной транспортной инфраструктуры в Карибском бассейне: укрепление адаптивной способности малых островных развивающихся государств;

- iii) укрепление способности Экономического сообщества центральноафриканских государств укреплять связь между развитием и сектором минеральных ресурсов;
 - iv) оказание директивным органам развивающихся стран поддержки в разработке национальной политики в отношении предпринимательства на основе осуществления нормативно-директивных положений, касающихся предпринимательства;
 - v) укрепление способности директивных органов в развивающихся странах и должностных лиц, занимающихся стимулированием инвестиций в приоритетных секторах, привлекать инвестиции на цели устойчивого и всеохватного развития.
- 12.14 Результаты самооценок, упомянутых в пункте 12.13 а) выше, были учтены в плане по программе на 2020 год с точки зрения общего подхода к исследованиям и анализу результатов, например, посредством реклассификации категорий продукции и более широкого распространения данных и отслеживания результатов. Результаты самооценки, упомянутой в пункте 12.13 b) выше, были учтены в плане по программе на 2020 год для подпрограммы 5 путем расширения исследований в области оценки производственного потенциала, беспешинного и неквотируемого доступа к рынкам, правил происхождения, географических обозначений, а также исследований по тематическим вопросам, представляющим интерес для развивающихся стран, не имеющих выхода к морю, и наименее развитых стран.
- 12.15 На 2020 год запланировано выполнение следующих самооценок:
- a) среднесрочная оценка совместной программы Европейского союза — ЮНКТАД для Анголы («Учись и торгуй II»);
 - b) самооценка по двум проектам, касающимся Автоматизированной системы обработки таможенных данных, и одного проекта, касающегося Системы управления задолженностью и финансового анализа в рамках программы 6 Филиппин.
- 12.16 Следует отметить, что в соответствии с решением Совета по торговле и развитию внешняя углубленная оценка в 2020 году проводиться не будет, поскольку на тот год запланирована пятнадцатая проводимая раз в четыре года сессия ЮНКТАД.

А. Предлагаемый план по программе на 2020 год и выполнение программы на 2018 год

Программа работы



Подпрограмма 1

Глобализация, взаимозависимость и развитие

1. Цель

- 12.17 Цель, достижению которой способствует осуществление настоящей подпрограммы, состоит в том, чтобы улучшить экономическую политику, правила и стратегии на глобальном, региональном и национальном уровнях для обеспечения устойчивого роста и всеохватного и устойчивого экономического развития развивающихся стран.

2. Увязка с целями в области устойчивого развития

- 12.18 Указанная цель увязана со следующими целями в области устойчивого развития: целью 8 «Содействие поступательному, всеохватному и устойчивому экономическому росту, полной и производительной занятости и достойной работе для всех», целью 9 «Создание прочной инфраструктуры, содействие обеспечению всеохватной и устойчивой индустриализации и внедрению инноваций», целью 10 «Сокращение неравенства внутри стран и между ними», целью 16 «Содействие построению миролюбивого и открытого общества в интересах устойчивого развития, обеспечение доступа к правосудию для всех и создание эффективных, подотчетных и основанных на широком участии учреждений на всех уровнях» и целью 17 «Укрепление средств осуществления и активизация работы в рамках глобального партнерства в интересах устойчивого развития».

3. Наглядный пример достижения результата в 2018 году

Доклад о торговле и развитии за 2018 год побудил развивающиеся страны приступить к разработке своей цифровой промышленной политики

После принятия Повестки дня в области устойчивого развития на период до 2030 года потребовалась определенная корректировка и адаптация с учетом многочисленных проблем, связанных с ее реализацией. В этом более широком контексте основной темой обсуждения стали цели, задачи и показатели в области устойчивого развития. Однако сохранялись трудности с выработкой подхода, который мог бы увязать цели в области устойчивого развития с политическими мерами, институциональными реформами и мобилизацией ресурсов. С учетом этой необходимости в рамках подпрограммы началась разработка такого подхода на основе идеи «глобального нового курса» как концепции, позволяющей решить многоплановые проблемы неравенства, маргинализации, нестабильности и неустойчивости глобальной экономики. Эти проблемы нельзя рассматривать просто как неизбежный побочный продукт технологических изменений или распространения действия глобальных рыночных сил; речь идет скорее о последствиях принятых или не принятых политических решений, а также сворачивания нормативного регулирования и ослабления представительных институтов.



Глобальный характер цифровой экономики. Источник: ЮНКТАД

В 2018 году в Докладе о торговле и развитии, 2018 год: власть, платформы и иллюзия свободной торговли этот подход был расширен на решение проблем, связанных с международной торговой системой, нарождающейся цифровой экономикой и задачей увязки инфраструктурных и структурных преобразований. В Докладе развивающимся странам предлагаются конкретные пути решения указанных проблем и, в частности, ряд инновационных подходов к решению проблемы асимметричного влияния крупных цифровых компаний за счет более жесткого ограничения антиконкурентной практики путем регулирования цифровых платформ как предприятий коммунального обслуживания. Была подчеркнута важность наличия пространства для маневра в политике в контексте создания цифровой экономики в развивающихся странах и разработки национальной политики цифрового регулирования. Выводы Доклада широко освещались в средствах массовой информации, в том числе в таких газетах, как «Файнэншл таймс», «Монд» и «Эль паис».

Результат и свидетельства его достижения

Осуществление предусмотренной деятельности способствовало достижению результата, а именно изменению процесса выработки политики благодаря более глубокому пониманию директивными органами глобальной экономической конъюнктуры и стратегических альтернатив в отношении всеохватного и поступательного развития на национальном, региональном и международном уровнях. Свидетельством достижения этого результата являются, в частности, конкретные изменения в политике некоторых стран. Например, Южная Африка приступила к разработке своей цифровой промышленной политики, а Индия опубликовала первый проект своей национальной политики в области электронной торговли. Указанный результат является демонстрацией прогресса, которого удалось добиться в 2018 году в коллективном достижении поставленной цели.

- 12.19 Запланированный на 2018 результат, заключающийся в углублении понимания взаимосвязи между успешной мобилизацией внутренних и международных ресурсов на цели развития, обеспечением приемлемого уровня задолженности и вариантами политики для долгосрочного решения задач финансирования развития и проблем задолженности развивающихся стран, как

указано в предлагаемом бюджете по программам на двухгодичный период 2018–2019 годов, был достигнут, о чем свидетельствует наличие 45 учреждений из 39 стран, воспользовавшихся услугами по наращиванию потенциала по линии программы Системы управления задолженностью и финансового анализа в 2018 году.

4. Наглядный пример результата, достижение которого запланировано на 2020 год

Методика количественной оценки незаконных финансовых потоков: улучшение перспектив устойчивого развития

В 2018 году в рамках подпрограммы началось проведение более системного анализа проблемы количественной оценки незаконных финансовых потоков в контексте проекта количественной оценки незаконных потоков капитала в странах Африки к югу от Сахары. Во многих развивающихся странах такие потоки уносят значительную часть дефицитных ресурсов, имеющих важнейшее значение для развития. Отвлекая ресурсы, предназначенные на социальные нужды и производительные инвестиции, они представляют собой прямую угрозу для обеспечения устойчивого и всеохватного развития. Они также могут ослабить политическую и институциональную легитимность и отрицательно сказаться на экономической активности в целом. Эти риски были признаны в Повестке дня на период до 2030 года, где сокращение незаконных финансовых потоков конкретно указано в качестве задачи 16.4 в рамках цели 16 в области устойчивого развития.

Проблема и ее решение

Проблема заключается в том, что о масштабах и маршрутах незаконных финансовых потоков известно относительно мало. Хотя в литературе предлагались некоторые оценки, до сих пор отсутствует согласованное определение этих потоков и методика их количественной оценки. Это создает трудности с выработкой политики, поскольку из-за отсутствия такой информации директивные органы развивающихся стран не могут составить для себя полное представление об объеме незаконных финансовых потоков, их источниках и маршрутах, а также собрать доказательства для проведения целенаправленной и эффективной политики, направленной на пресечение таких потоков.

В этой связи в 2020 году в рамках подпрограммы планируется разработать методику оценки незаконных финансовых потоков. В качестве одной из сторон, ответственных за отслеживание показателя 16.4.1 целей в области устойчивого развития, ЮНКТАД в сотрудничестве с Управлением Организации Объединенных Наций по наркотикам и преступности и Экономической комиссией для Африки занимается вопросами выработки определения, оценки и распространения статистических данных о незаконных финансовых потоках в контексте развивающихся стран в Африке, где некоторые страны наиболее остро затронуты этой проблемой в области развития. Предоставляя серию руководств по осуществлению, проводя экспериментальные мероприятия и оказывая техническую помощь, ЮНКТАД к 2020 году создаст в ряде участвующих стран в Африке потенциал для количественной оценки незаконных финансовых потоков.

Результат и свидетельства его достижения

Предполагается, что осуществление запланированной деятельности будет способствовать достижению результата, который состоит в создании потенциала для более точной оценки незаконных финансовых потоков в участвующих странах. Извлеченные уроки будут использоваться для отслеживания незаконных финансовых потоков на национальном уровне, в том числе на основе показателя 16.4.1 целей в области устойчивого развития, и дадут ориентиры для принятия политических мер в затронутых странах в целях пресечения таких потоков. Свидетельством достижения этого результата станет, в частности, новая методика сбора официальных статистических данных по платежному балансу, предусматривающая учет в девяти участвующих странах Африки всех экономических сделок между их жителями и остальным миром за конкретный период времени, как показано на приведенном рисунке.

Достижение указанного результата станет демонстрацией прогресса, которого предполагается добиться в 2020 году в коллективной реализации поставленной цели.

Показатели для оценки работы

2018 год	2019 год	2020 год
Отсутствие методики и надежных статистических данных о незаконных финансовых потоках в статистике платежных балансов	Наличие методики количественной оценки незаконных финансовых потоков в статистике платежных балансов	Отражение новой методики в статистике платежных балансов девяти участвующих стран Африки

- 12.20 Руководством для выполнения этой подпрограммы будут и далее являться все мандаты, утвержденные в качестве директивной основы для осуществления предусмотренной по ней деятельности.

5. Деятельность, предусмотренная на период 2018–2020 годов

- 12.21 В приведенной ниже таблице указана — в разбивке по категориям и подкатегориям — вся деятельность, которая предусмотрена на период 2018–2020 годов и осуществление которой способствовало и, как ожидается, будет способствовать достижению поставленной цели.

Таблица 12.1

Подпрограмма 1: деятельность, предусмотренная на период 2018–2020 годов, в разбивке по категориям и подкатегориям

	2018 год Запланированный показатель	2018 год Фактический показатель	2019 год Запланированный показатель	2020 год Запланированный показатель
Количественно определенная деятельность				
А. Содействие межправительственному процессу и работе групп экспертов				
Документация для заседающих органов (число документов)	10	9	10	11
Основное обслуживание заседаний (число трехчасовых заседаний)	20	18	32	43
В. Производство и передача знаний				
Проекты на местах и проекты по линии технического сотрудничества (число проектов)	19	19	19	19
Семинары, практикумы и учебные мероприятия (число дней)	126	128	126	126
Публикации (число публикаций)	9	8	10	11
Технические материалы (число материалов)	13	13	13	13
Деятельность, не определенная количественно				
С. Основная деятельность				
Проведение консультаций, консультационная помощь и информационно-пропагандистская работа				
Базы данных и материалы по вопросам существа в цифровой форме				

	2018 год Запланированный показатель	2018 год Фактический показатель	2019 год Запланированный показатель	2020 год Запланированный показатель
--	-------------------------------------------	---------------------------------------	-------------------------------------------	-------------------------------------------

D. Деятельность в области коммуникации

Информационно-просветительские программы, специальные мероприятия и информационные материалы

Внешние связи и связи со средствами массовой информации

Цифровые платформы и мультимедийные материалы

6. Наиболее значительные относительные расхождения в показателях деятельности

Разница между фактическими показателями за 2018 год и запланированными на этот год показателями

- 12.22 Разница по подкатегории «Документация для заседающих органов» объясняется отказом от одного доклада для Генеральной Ассамблеи по сотрудничеству Юг — Юг ввиду того, что в рамках подпрограммы был подготовлен документ для второй Конференции Организации Объединенных Наций высокого уровня по сотрудничеству Юг — Юг.
- 12.23 Разница по подкатегории «Основное обслуживание заседаний» объясняется уменьшением числа заседаний в ходе ежегодных и исполнительных сессий Совета по торговле и развитию в связи с новым форматом работы Совета, что позволило сократить число заседаний, за проведение которых отвечает подпрограмма.
- 12.24 Разница по подкатегории «Публикации» объясняется переносом сроков издания публикации ЮНКТАД “Sustainable Development Goal Monitor” («Отслеживание достижения целей в области устойчивого развития») в связи с трудностями концептуализации этой новой публикации. Трудность связана с необходимостью добиться того, чтобы она воспринималась не в качестве официальной оценки Организацией Объединенных Наций прогресса в достижении целей в области устойчивого развития, а в качестве публикации, указывающей на некоторые области, требующие особого внимания со стороны директивных органов и международного сообщества.

Разница между показателями, запланированными на 2020 год и на 2019 год

- 12.25 Разница по подкатегории «Документация для заседающих органов» объясняется подготовкой дополнительного доклада и справочных документов для пятнадцатой сессии ЮНКТАД в контексте четырехлетнего цикла проведения сессий Конференции.
- 12.26 Разница по подкатегории «Основное обслуживание заседаний» объясняется главным образом увеличением числа заседаний в ходе пятнадцатой сессии ЮНКТАД, включая подготовительные совещания, в контексте четырехлетнего цикла проведения сессий Конференции.
- 12.27 Разница по подкатегории «Публикации» объясняется изданием еще одной публикации из серии “Development and Globalization: Facts and Figures” («Развитие и глобализация: факты и цифры»), документа, издаваемого исключительно в связи с Конференцией ЮНКТАД, проводимой раз в четыре года.



Подпрограмма 2 Инвестиции и предпринимательство

1. Цель

- 12.28 Цель, достижению которой способствует осуществление настоящей подпрограммы, состоит в том, чтобы содействовать увеличению инвестиций и развитию предпринимательства для создания рабочих мест, укрепления производственного потенциала, диверсификации экономики и обеспечения устойчивого и всеохватного экономического роста и развития.

2. Увязка с целями в области устойчивого развития

- 12.29 Указанная цель увязана со следующими целями в области устойчивого развития: целью 1 «Повсеместная ликвидация нищеты во всех ее формах», целью 4 «Обеспечение всеохватного и справедливого качественного образования и поощрение возможности обучения на протяжении всей жизни для всех», целью 8 «Содействие поступательному, всеохватному и устойчивому экономическому росту, полной и производительной занятости и достойной работе для всех», целью 9 «Создание стойкой инфраструктуры, содействие всеохватной и устойчивой индустриализации и инновациям», целью 10 «Сокращение неравенства внутри стран и между ними», целью 12 «Обеспечение перехода к рациональным моделям потребления и производства», целью 16 «Содействие построению миролюбивого и открытого общества в интересах устойчивого развития, обеспечение доступа к правосудию для всех и создание эффективных, подотчетных и основанных на широком участии учреждений на всех уровнях» и целью 17 «Укрепление средств осуществления и активизация работы в рамках Глобального партнерства в интересах устойчивого развития». Инвестиции являются ключевым вопросом в контексте всех целей в области устойчивого развития.

3. Наглядный пример достижения результата в 2018 году

Государства-члены лучше подготовлены к новым вызовам, связанным с инвестициями в развитие

В 2018 году в рамках подпрограммы государствам-членам оказывалась помощь в поисках ответа на глобальные вызовы, связанные с привлечением международных инвестиций в нынешнем контексте глобализации и индустриализации. Действительно, инвестиции могут играть ключевую роль в странах, охваченных новой промышленной революцией и пользующихся ее благами. Эта революция создает беспрецедентные проблемы в области инвестиционной политики. В исследованиях, опубликованных в *Докладе о мировых инвестициях за 2018 год*, были рассмотрены проблемы, с которыми сталкиваются страны, стремящиеся адаптировать свои стратегии в области инвестиций с учетом новой промышленной революции, и предложены возможные варианты политики, включая переориентирование



Всемирный инвестиционный форум, 2018 год. Источник: ЮНКТАД

политических стимулов, реорганизацию поощрения и упрощение процедур инвестиционной деятельности и разработку продуманных механизмов приема иностранных инвестиций, с тем чтобы как промышленная, так и инвестиционная политика способствовали достижению целей устойчивого развития.

Результат и свидетельства его достижения

Осуществление предусмотренной деятельности способствовало достижению результата, а именно укреплению потенциала государств-членов в решении проблем, обусловленных нынешним контекстом глобализации и индустриализации. Результаты этой деятельности также учитывались при обсуждении вопросов политики на самом высоком уровне в ходе Всемирного инвестиционного форума 2018 года. На этом Форуме, в рамках которого было проведено более 70 заседаний, присутствовало беспрецедентное число самых разных участников. Это говорит о том, что Форум представляет собой эффективную платформу для мобилизации всех заинтересованных инвесторов со всего мира, с тем чтобы направить глобальные финансовые ресурсы в сектора, связанные с целями в области устойчивого развития, и обеспечить отдачу от них в интересах развития. Как показывает итоговый документ Форума, его проведение привело к конкретным договоренностям всех субъектов в области финансирования развития активизировать инвестиционную и предпринимательскую деятельность в интересах устойчивого развития. Например, на Форуме было принято решение создать в Женеве совещание «за круглым столом» на уровне послов по вопросам инвестирования в достижение целей в области устойчивого развития.

Свидетельством достижения этого результата является, в частности, заключительная декларация Всемирного инвестиционного форума 2018 года. Уже более 130 государств-членов пользуются нормативно-директивными положениями ЮНКТАД в области инвестиций и предпринимательства для обновления своих национальных и международных стратегий в области инвестиций и развития предпринимательства для всестороннего учета целей в области устойчивого развития. В ходе обследования, проведенного после Форума, была также подтверждена эффективность его работы, о чем свидетельствует достигнутый в 2018 году прогресс в коллективном достижении целей программы: более 88 процентов из почти 1000 респондентов, принявших участие в проведенном после Форума обследовании, отметили, что Форум внес ценный вклад в осуществление Повестки дня на период до 2030 года, предложив, в частности, идеи о том, как страны могут разрабатывать и осуществлять стратегии и политику в области привлечения и использования инвестиций, определять приоритеты в инвестиционной политике и мобилизовывать средства и финансирование для достижения целей в области устойчивого развития.

Указанный результат является демонстрацией прогресса, которого удалось добиться в 2018 году в коллективном достижении поставленной цели.

-
- 12.30 Запланированный на 2018 год результат, заключающийся в расширении возможностей развивающихся стран и стран с переходной экономикой в плане разработки и осуществления стратегий и политики в целях привлечения инвестиций и использования инвестиций в интересах устойчивого развития, как указано в предлагаемом бюджете по программам на двухгодичный период 2018–2019 годов, был достигнут, о чем свидетельствует тот факт, что в 32 странах благодаря помощи ЮНКТАД было отмечено улучшение показателей инвестиционной деятельности (измеряемое как увеличение среднего притока прямых иностранных инвестиций между периодами 2008–2012 годов и 2013–2017 годов). В некоторых странах, которым была оказана помощь, было отмечено значительное увеличение этих показателей. Например, такой приток инвестиций увеличился более чем на 100 процентов в Буркина-Фасо, Конго и Эфиопии и примерно на 90 процентов в Бангладеш и на 55 процентов в Мозамбике. В странах, где отдача от анализа инвестиционной политики оценивалась на основе доклада об осуществлении, приток прямых иностранных инвестиций также резко увеличился. Например, в Гане, Замбии и Руанде среднее увеличение составило 206 процентов.

4. Наглядный пример результата, достижение которого запланировано на 2020 год

Благоприятные условия, стимулирующие инвестиции в достижение целей в области устойчивого развития

Согласно итоговым документам Всемирного инвестиционного форума, решениям девятой сессии Комиссии по инвестициям, предпринимательству и развитию и информации, собираемой в ходе работы на местах, в 2018 году страны с огромными потребностями в инвестициях зачастую не обладали институциональным потенциалом для стимулирования инвестиций в поддержку устойчивого развития и в сектора, связанные с целями в области устойчивого развития.

Проблема и ее решение

Проблема заключалась в том, чтобы эффективно распространять информацию о передовом опыте в области политики поощрения инвестиций для достижения целей в области устойчивого развития и стимулировать наращивание институционального потенциала, принятие соответствующих инструментов для поощрения инвестиций и упрощения инвестиционных процедур и создание благоприятного инвестиционного климата.

В этой связи в 2020 году в рамках подпрограммы будет оказываться помощь странам в создании благоприятных условий, стимулирующих инвестиции, будет расширен ее план действий по инвестированию в достижение целей в области устойчивого развития и продолжена реализация мер, разработанных для оказания помощи государствам-членам. В частности, деятельность будет включать консультативную работу по формированию консенсуса, оказание технической помощи и дальнейшую техническую разработку шести стратегических программ ЮНКТАД в области инвестиций и предпринимательства в интересах развития и, в частности, плана действий по инвестированию в достижение целей в области устойчивого развития.

Результат и свидетельства его достижения

Предполагается, что осуществление запланированной деятельности будет способствовать достижению результата, который состоит в переносе упора в инвестиционной политике на цели в области устойчивого развития.

Свидетельством достижения этого результата станет, в частности, подтверждение 80 процентами бенефициаров помощи ЮНКТАД успешного выполнения рекомендаций и реализации стратегий и политики, направленных на привлечение инвестиций в сектора, связанные с достижением целей в области устойчивого развития. Это будет отражать повсеместное принятие основных инструментов и стратегий поощрения инвестиций и предпринимательства, формирование новых партнерств, переориентацию инвестиционных стимулов и инвестиционных гарантий для поддержки инвестиций, связанных с целями в области устойчивого развития, в сочетании с институциональным потенциалом, необходимым для их эффективного осуществления. В частности, это приведет к разработке правительственных инициатив, ориентированных на достижение целей в области устойчивого развития и решение соответствующих задач, включая создание партнерств между учреждениями по поощрению исходящих инвестиций в странах происхождения и учреждений по поощрению инвестиций в принимающих странах, и подготовку типовых описаний и процедур утверждения проектов, касающихся целей в области устойчивого развития. Это будет оцениваться по показателям использования и успешной реализации шести стратегических программ ЮНКТАД и показателям выполнения рекомендаций ЮНКТАД 80 процентами бенефициаров.

Достижение указанного результата станет демонстрацией прогресса, которого предполагается добиться в 2020 году в коллективной реализации поставленной цели.

Показатели для оценки работы

2018 год	2019 год	2020 год
Страны сообщают о пробелах в осведомленности, понимании и возможностях осуществления среди директивных органов и специалистов-практиков в области инвестиционной политики и инструментов привлечения инвестиций в сектора, связанные с достижением целей в области устойчивого развития	Бенефициары начинают пользоваться стратегическими программами и инструментами привлечения инвестиций в сектора, связанные с достижением целей в области устойчивого развития	Восемьдесят процентов бенефициаров помощи ЮНКТАД сообщают об успешном выполнении рекомендаций и реализации стратегий и политики, направленных на привлечение инвестиций в сектора, связанные с достижением целей в области устойчивого развития

- 12.31 Руководством для выполнения этой подпрограммы будут и далее являться все мандаты, утвержденные в качестве директивной основы для осуществления предусмотренной по ней деятельности.

5. Деятельность, предусмотренная на период 2018–2020 годов

- 12.32 В приведенной ниже таблице указана — в разбивке по категориям и подкатегориям — вся деятельность, которая предусмотрена на период 2018–2020 годов и осуществление которой способствовало и, как ожидается, будет способствовать достижению поставленной цели.

Таблица 12.2

Подпрограмма 2: деятельность, предусмотренная на период 2018–2020 годов, в разбивке по категориям и подкатегориям

	2018 год Запланированный показатель	2018 год Фактический показатель	2019 год Запланированный показатель	2020 год Запланированный показатель
Количественно определенная деятельность				
А. Содействие межправительственному процессу и работе групп экспертов				
Документация для заседающих органов (число документов)	8	8	7	9
Основное обслуживание заседаний (число трехчасовых заседаний)	40	44	28	68
В. Производство и передача знаний				
Проекты на местах и проекты по линии технического сотрудничества (число проектов)	52	52	50	52
Семинары, практикумы и учебные мероприятия (число дней)	107	107	107	107
Публикации (число публикаций)	25	25	24	25
Технические материалы (число материалов)	7	7	9	9

	2018 год Запланированный показатель	2018 год Фактический показатель	2019 год Запланированный показатель	2020 год Запланированный показатель
--	-------------------------------------------	---------------------------------------	-------------------------------------------	-------------------------------------------

Деятельность, не определенная количественно

C. Основная деятельность

Проведение консультаций, консультационная помощь и информационно-пропагандистская работа

Базы данных и материалы по вопросам существования в цифровой форме

D. Деятельность в области коммуникации

Информационно-просветительские программы, специальные мероприятия и информационные материалы

Внешние связи и связи со средствами массовой информации

Цифровые платформы и мультимедийные материалы

6. Наиболее значительные относительные расхождения в показателях деятельности

Разница между фактическими показателями за 2018 год и запланированными на этот год показателями

- 12.33 Разница по подкатегории «Основное обслуживание заседаний» объясняется проведением в рамках Всемирного инвестиционного форума большего числа специальных заседаний на уровне министров и на высоком уровне по вопросам поощрения и облегчения инвестиций, а также по вопросам ответственного инвестирования в свете соответствующих пунктов Найробийского маафикиано, в которых к ЮНКТАД обращен призыв продолжать расширять свою деятельность по поощрению и облегчению инвестиций и предпринимательства в интересах развития.

Разница между показателями, запланированными на 2020 год и на 2019 год

- 12.34 Разница по подкатегории «Документации для заседающих органов» объясняется главным образом подготовкой доклада Генерального секретаря Генеральной Ассамблеи по вопросам инвестиций и предпринимательства в интересах устойчивого развития, а также доклада и справочных документов для пятнадцатой сессии ЮНКТАД, поскольку доклад готовится раз в два года, а сессия проводится раз в четыре года.
- 12.35 Разница по подкатегории «Основное обслуживание заседаний» объясняется дополнительными заседаниями в ходе седьмого Всемирного инвестиционного форума и пятнадцатой сессии ЮНКТАД, поскольку Форум проводится раз в два года, а сессия — раз в четыре года.



Подпрограмма 3 Международная торговля и сырьевые товары

1. Цель

- 12.36 Цель, достижению которой способствует осуществление настоящей подпрограммы, состоит в обеспечении того, чтобы международная торговля и сырьевые товары являлись движущей силой процветания, всеохватности и устойчивого развития для всех государств-членов.

2. Увязка с целями в области устойчивого развития

- 12.37 Указанная цель увязана со следующими целями в области устойчивого развития: целью 1 «Повсеместная ликвидация нищеты во всех ее формах», целью 5 «Обеспечение гендерного равенства и расширение прав и возможностей всех женщин и девочек», целью 8 «Содействие неуклонному, всеохватному и устойчивому экономическому росту, полной и производительной занятости и достойной работе для всех», целью 10 «Сокращение неравенства внутри стран и между ними», целью 12 «Обеспечение перехода к рациональным моделям потребления и производства», целью 14 «Сохранение и рациональное использование океанов, морей и морских ресурсов в интересах устойчивого развития», целью 15 «Защита, восстановление экосистем суши и содействие их рациональному использованию, рациональное лесопользование, борьба с опустыниванием, прекращение и обращение вспять процесса деградации земель и прекращение процесса утраты биологического разнообразия» и целью 17 «Укрепление средств осуществления и активизация работы в рамках глобального партнерства в интересах устойчивого развития».

3. Наглядный пример достижения результата в 2018 году

Пагубная практика субсидирования рыболовства: проблема не ограничивается океанами, под угрозой наша безопасность на суше

В 2018 году ЮНКТАД продолжала играть ведущую роль в коалиции Организации Объединенных Наций, призванной покончить с пагубной практикой субсидирования рыболовства, и внесла конкретные предложения для достижения договоренности в отношении практики субсидирования рыболовства в ВТО, в частности, в итоговом документе организованного под руководством ЮНКТАД форума по океанам, посвященного торговым аспектам цели 14 в области устойчивого развития. Чрезмерная эксплуатация рыбных запасов является глобальной проблемой. Пагубная практика субсидирования рыболовства непосредственно способствуют перелову и избытку промысловых мощностей. Сегодня почти 33,1 процента известных рыбных запасов эксплуатируются чрезмерно или истощены. Это не только ставит под угрозу всю морскую экосистему, но и подвергает опасности благополучие и жизнь на суше.



Рыболовное судно. Источник: Fotolia

Рыбные запасы имеют исключительно важное значение для обеспечения продовольственной безопасности, поскольку являются источником 40 процентов потребляемого мировым населением белка. Устойчивость рыболовства имеет весьма важное значение для обеспечения средствами к существованию миллиардов людей, проживающих в прибрежных общинах по всему миру, особенно в развивающихся странах, на которые приходится 97 процентов рыболовецких общин.

ЮНКТАД в сотрудничестве с Группой государств Африки, Карибского бассейна и Тихого океана, Содружеством, Европейской экономической комиссией, Продовольственной и сельскохозяйственной организацией Объединенных Наций (ФАО), Международным институтом океана и Организацией Объединенных Наций по окружающей среде (ЮНЕП) организовала второй Форум по океанам, посвященный торговым аспектам цели 14 в области устойчивого развития, в котором приняли участие более 100 государств-членов. Форум представляет собой единственный открытый процесс Организации Объединенных Наций, в рамках которого вопросы могут обсуждаться всеми заинтересованными сторонами. Именно на этом форуме государства-члены могут обсуждать вопросы или отстаивать свои позиции, чего они не могут делать в рамках переговоров ВТО по субсидированию рыболовства. Форум также предоставляет возможность принять участие в дискуссии другим соответствующим субъектам, таким как частный сектор и неправительственные организации.

Форумом был подготовлен стратегически ориентированный доклад с рекомендациями в отношении действий государств-членов и других заинтересованных сторон. В частности, рекомендовалось: а) незамедлительно принять меры по борьбе с пагубной практикой субсидирования рыболовства; б) выйти за рамки категорий развитых и развивающихся стран и подойти к вопросу о субсидировании рыболовства в качестве общей ответственности и деятельности; с) в срочном порядке собрать данные о структуре, характере и уровне субсидирования как в развитых, так и развивающихся странах; d) предусмотреть особый и дифференцированный режим для развивающихся стран, особенно малых островных развивающихся государств и наименее развитых стран, и стран с низким уровнем промышленных мощностей в качестве важного аспекта любого результата переговоров ВТО о субсидировании рыболовства; и е) привлечь и постоянно задействовать такие учреждения, как ЮНКТАД, ФАО и ЮНЕП, а также научно-консультативные органы, которые предоставляют технические знания в процессе переговоров, поскольку это необходимо для мониторинга результатов и осуществления любого потенциального соглашения.

Результат и свидетельства его достижения

Осуществление предусмотренной деятельности способствовало достижению результата, а именно прогрессу в деле искоренения пагубной практики субсидирования рыболовства, как это предусмотрено целевым показателем 14.6 целей в области устойчивого развития, достижению консенсуса и, тем самым, содействию осуществлению решения министров ВТО от 2017 года в отношении субсидий в области рыболовства, в котором подтверждается стремление государств-членов «активно продолжать переговоры по вопросам субсидий в области рыболовства с целью принятия Конференцией министров в 2019 году соглашения о всеобъемлющих и эффективных мерах регулирования».

Свидетельством достижения этого результата является, в частности, отражение этих рекомендаций в едином сводном анонимном рабочем документе ВТО по субсидированию рыболовства, который может послужить основой для выработки к 2020 году первого всеобщего соглашения между государствами-членами о субсидировании рыболовства.

Указанный результат является демонстрацией прогресса, которого удалось добиться в 2018 году в коллективном достижении поставленной цели.

-
- 12.38 Запланированный на 2018 год результат, заключающийся в укреплении потенциала развивающихся стран, особенно наименее развитых стран и стран с переходной экономикой, в плане разработки и осуществления торговой политики, позволяющей женщинам шире использовать возможности, которые открывает международная торговля, как указано в предлагаемом бюджете по программам на двухгодичный период 2018–2019 годов, был достигнут, о чем свидетельствует 70-процентный целевой показатель доли заинтересованных сторон, участвующих в деятельности на уровне стран, которые подтверждают укрепление потенциала в плане

выявления и устранения обусловленных гендерными факторами барьеров в торговле и обусловленных гендерными факторами препятствий в производственно-сбытовой сфере.

4. Наглядный пример результата, достижение которого запланировано на 2020 год

Высвобождение потенциала женщин, занимающихся трансграничной «челночной» торговлей

В 2018 году ЮНКТАД опросила почти 200 женщин в Замбии, Малави и Объединенной Республике Танзания, добывающих средства к существованию за счет трансграничной «челночной» торговли. По оценкам, в странах Африки к югу от Сахары женщины составляют около 70–80 процентов участников «челночной» торговли. С учетом этого ЮНКТАД подготовила доклад, в котором анализируется данная проблема и предлагаются рекомендации в отношении политики.

Проблема и ее решение

Проблема заключалась в том, чтобы помочь государствам-членам решить эту часто упускаемую из виду задачу, которая весьма важна с точки зрения благополучия женщин и их семей. Преобладание женщин в трансграничной торговле нередко является результатом их ограниченной занятости и мобильности, а также ограниченным доступом к производственным и финансовым ресурсам. Сложные правила торговли, длительные таможенные процессы и слабый контроль на границах способствуют тому, что одним из немногих доступных для женщин вариантов занятости является «челночная» торговля. Однако из-за неофициального характера такой торговли женщины подвергаются определенным рискам, включая конфискацию товара, сексуальные домогательства и злоупотребления. Когда женщин спрашивали, почему они идут на такие риски, наиболее распространенным был ответ: «Дети должны ходить в школу; нам нужен доход, чтобы заплатить за школу». ЮНКТАД обнаружила, что «челночницы» располагают ограниченными сведениями о таможенных правилах и режимах торговли. «Мы не знаем, к кому или даже куда обращаться при пересечении границы», — говорит одна из «челночниц» из Чипаты на границе Замбии и Малави. Возможности для развития предпринимательских навыков также ограничены. «Обучите нас торговле, которой мы занимаемся ... помогите нам узнать больше о том, что нам следует сделать, чтобы лучше торговать», — говорит другая «челночница» из Мчинджи, центральная часть Малави, вблизи Замбии.

В этой связи в рамках подпрограммы, начиная с 2019 года и в 2020 году, на шести пунктах пересечения границы будет организована шестидневная экспериментальная учебная программа для «челночниц» в Замбии, Малави и Объединенной Республике Танзания. Эта подготовка будет посвящена правилам и нормативам, а также правам и обязанностям торговцев с уделением особого внимания развитию предпринимательских навыков участников. Обучение будет проводиться сертифицированными инструкторами и будет включать практические занятия на основе имеющейся методики и руководства для торговцев, разработанных ЮНКТАД. Эта подготовка будет также способствовать диалогу между «челночками», ассоциациями трансграничных торговцев и пограничными властями.

Результат и свидетельства его достижения

Предполагается, что осуществление запланированной деятельности будет способствовать достижению результата, который состоит в том, что большее число «челночниц» получит доступ к официальным каналам торговли, а те, кто имеет предпринимательские навыки, смогут возглавить успешные торговые предприятия и получать доходы гораздо выше прожиточного минимума.

Свидетельством достижения этого результата станет, в частности, то, что по результатам последующего обследования после проведения практикумов более половины из приблизительно 100 прошедших подготовку женщин предпримут шаги по переходу на официальные каналы торговли и подтвердят, что лучше понимают, как расширить и/или диверсифицировать свою торговлю. Ожидается, что эта экспериментальная учебная программа, организованная в шести пограничных районах Замбии, Малави и Объединенной Республики Танзания, будет использована и на других границах, как показано на приведенном рисунке.

Достижение указанного результата станет демонстрацией прогресса, которого предполагается добиться в 2020 году в коллективной реализации поставленной цели.

Показатели для оценки работы

2018 год	2019 год	2020 год
Отсутствие у женщин, занимающихся трансграничной «челночной» торговлей, осведомленности о пограничных процедурах, требованиях к документации и правах и обязанностях, а также отсутствие базовых предпринимательских навыков	Повышение осведомленности женщин, занимающихся трансграничной «челночной» торговлей, о пограничных процедурах, требованиях к документации и правах и обязанностях, и повышение уровня базовых предпринимательских навыков. Программа полезна и для сотрудников таможенных органов, присутствующих на занятиях по правилам и процедурам торговли	Более половины прошедших подготовку женщин предпринимают шаги по переходу на официальные каналы торговли и имеют хорошее представление о том, как расширить и/или диверсифицировать свою торговлю. Ожидается, что с учетом позитивных результатов эта экспериментальная учебная программа, организованная в шести пограничных районах Замбии, Малави и Объединенной Республики Танзания, будет распространена и на другие пограничные точки в разных регионах

- 12.39 Руководством для выполнения этой подпрограммы будут и далее являться все мандаты, утвержденные в качестве директивной основы для осуществления предусмотренной по ней деятельности.

5. Деятельность, предусмотренная на период 2018–2020 годов

- 12.40 В приведенной ниже таблице указана — в разбивке по категориям и подкатегориям — вся деятельность, которая предусмотрена на период 2018–2020 годов и осуществление которой способствовало и, как ожидается, будет способствовать достижению поставленной цели.

Таблица 12.3

Подпрограмма 3: деятельность, предусмотренная на период 2018–2020 годов, в разбивке по категориям и подкатегориям

	2018 год Запланированный показатель	2018 год Фактический показатель	2019 год Запланированный показатель	2020 год Запланированный показатель
Количественно определенная деятельность				
А. Содействие межправительственному процессу и работе групп экспертов				
Документация для заседающих органов (число документов)	21	18	22	22
Основное обслуживание заседаний (число трехчасовых заседаний)	40	32	42	64
В. Производство и передача знаний				
Проекты на местах и проекты по линии технического сотрудничества (число проектов)	18	18	15	21
Семинары, практикумы и учебные мероприятия (число дней)	199	226	46	124

	2018 год Запланированный показатель	2018 год Фактический показатель	2019 год Запланированный показатель	2020 год Запланированный показатель
Публикации (число публикаций)	27	13	36	31
Технические материалы (число материалов)	14	14	18	19
Деятельность, не определенная количественно				
С. Основная деятельность				
Проведение консультаций, консультационная помощь и информационно-пропагандистская работа				
Базы данных и материалы по вопросам существа в цифровой форме				
Д. Деятельность в области коммуникации				
Информационно-просветительские программы, специальные мероприятия и информационные материалы				
Внешние связи и связи со средствами массовой информации				
Цифровые платформы и мультимедийные материалы				

6. Наиболее значительные относительные расхождения в показателях деятельности

Разница между фактическими показателями за 2018 год и запланированными на этот год показателями

- 12.41 Разница по подкатегории «Основное обслуживание заседаний» объясняется главным образом уменьшением числа заседаний в ходе ежегодной сессии Комиссии по торговле и развитию и смежных совещаний экспертов из-за задержки с принятием Советом по торговле и развитию решения о сроках проведения и теме сессии Комиссии, что помешало проведению заседаний в 2018 году.
- 12.42 Разница по подкатегории «Семинары, практикумы и учебные мероприятия» объясняется главным образом увеличением числа учебных мероприятий по наращиванию потенциала по причине того, что два запланированных на 2019 год учебных мероприятия по вопросам торговли и гендерной проблематике были проведены в 2018 году.
- 12.43 Разница по подкатегории «Публикации» объясняется главным образом сокращением числа документов по вопросам торговли, многосторонности и достижения целей в области устойчивого развития, а также по вопросам тенденций в области торговли и политики в международном контексте в силу того, что большинство мероприятий цикла 2018–2019 годов было запланировано на второй год двухгодичного периода.

Разница между показателями, запланированными на 2020 год и на 2019 год

- 12.44 Разница по подкатегории «Основное обслуживание заседаний» объясняется главным образом увеличением числа заседаний в ходе пятнадцатой сессии ЮНКТАД в контексте четырехлетнего цикла проведения сессий Конференции.

- 12.45 Разница по подкатегории «Семинары, практикумы и учебные мероприятия» объясняется главным образом проведением семинаров для сотрудников директивных органов и учебных мероприятий по наращиванию потенциала, поскольку большинство практикумов и учебных занятий, запланированных на 2018–2019 годы, было проведено в 2018 году, в результате чего на 2019 год остался сравнительно небольшой объем запланированной деятельности.
- 12.46 Разница по подкатегории «Публикации» объясняется главным образом сокращением числа торговых и отраслевых публикаций и публикаций по вопросам торговли, сырьевых товаров, диверсификации экономики и создания добавленной стоимости в связи с тем, что шесть публикаций издаются каждые два года и будут опубликованы в 2019 году.



Подпрограмма 4 Технологии и материально-техническое обеспечение

1. Цель

- 12.47 Цель, достижению которой способствует осуществление настоящей подпрограммы, состоит в том, чтобы использовать инновации и технологии, в том числе в области электронной торговли и цифровой экономики, материально-технического обеспечения торговли и укрепления потенциала, в интересах обеспечения всеохватного и устойчивого роста торговли и развития в развивающихся странах.

2. Увязка с целями в области устойчивого развития

- 12.48 Указанная цель увязана со следующими целями в области устойчивого развития: целью 5 «Обеспечение гендерного равенства и расширение прав и возможностей всех женщин и девочек», целью 8 «Содействие поступательному, всеохватному и устойчивому экономическому росту, полной и производительной занятости и достойной работе для всех», целью 9 «Создание прочной инфраструктуры, содействие обеспечению всеохватной и устойчивой индустриализации и внедрению инноваций», целью 14 «Сохранение и рациональное использование океанов, морей и морских ресурсов в интересах устойчивого развития», целью 16 «Содействие построению миролюбивого и открытого общества в интересах устойчивого развития, обеспечение доступа к правосудию для всех и создание эффективных, подотчетных и основанных на широком участии учреждений на всех уровнях» и целью 17 «Укрепление средств осуществления и активизация работы в рамках Глобального партнерства в интересах устойчивого развития».

3. Наглядный пример достижения результата в 2018 году

Модернизация работы таможенной службы Афганистана

В 2018 году, по мере постепенного выхода Афганистана из многолетнего конфликта, правительство Афганистана активизировало масштабные усилия по восстановлению и модернизации своих административных служб. Модернизация Таможенного департамента Афганистана оставалась одним из главных приоритетов правительства, поскольку стало очевидно, что повышение эффективности и прозрачности работы таможенных служб является необходимым условием для повышения национальной конкурентоспособности и прозрачности и поможет дать старт развитию национальной экономики. Чтобы приступить к осуществлению национальной стратегии развития, также требуется обеспечить более высокий и предсказуемый уровень внутренних налогово-бюджетных ресурсов, для чего необходимы прозрачные и эффективные механизмы сбора таможенных пошлин. Поэтому в качестве



Афганский таможенник использует Автоматизированную систему обработки таможенных данных ЮНКТАД. Источник: ЮНКТАД

подходящего решения для программы модернизации таможенных служб в 2005 году была выбрана Автоматизированная система обработки таможенных данных ЮНКТАД.

Результат и свидетельства его достижения

Осуществление предусмотренной деятельности способствовало достижению результата, а именно ускорению таможенного оформления и улучшению сбора пошлин. Автоматизированная система обработки таможенных данных, в которой используется программное обеспечение, спроектированное и разработанное сотрудниками ЮНКТАД, постепенно внедрялась в таможенной службе Афганистана в течение 13 лет. Эта система вводилась в действие одновременно с реформой по упрощению процедур торговли, проводимой министерством финансов и торговли под руководством ЮНКТАД. Введение в рамках системы процедур контроля оценки позволило обрабатывать и отслеживать 90 процентов объема международной торговли Афганистана (в денежном выражении).

Свидетельством достижения этого результата является, в частности, то, что к концу 2018 года Автоматизированной системой обработки таможенных данных было охвачено более 90 процентов объема международной торговли Афганистана, что измерялось долей обработанных Системой торговых операций в общем объеме торговли, что было выгодно для страны, поскольку, например, способствовало росту ежегодных таможенных поступлений с 50 млн долл. США в 2005 году до почти 1 млрд долл. США в 2018 году. Кроме того, компьютеризация таможенных операций сыграла важнейшую роль в обеспечении последовательного и транспарентного соблюдения таможенных законов, правил и процедур на национальном уровне. Например, в 2016 году был внедрен охватывающий все этапы обработки модуль предоставления освобождений от пошлин для предотвращения случаев подделки свидетельств об освобождении, обеспечения транспарентности и сокращения сроков обработки. В 2017 году с использованием Автоматизированной системы обработки таможенных данных было оформлено 65 169 свидетельств об освобождении. Благодаря более эффективному управлению в 2018 году эта цифра сократилась до 10 168. Автоматизация таможенных процедур ведет к облегчению торговли, ускорению и упрощению экспортных и импортных операций, а также обеспечивает своевременное предоставление информации директивным органам. Действительно, в Торхаме на границе с Пакистаном свыше 90 процентов грузовиков в настоящее время проходят таможенные процедуры в течение 1,5 часа по сравнению с 18 часами в 2003 году. Эта Система также позволила внедрить систему управления рисками в таможенных операциях, что значительно улучшило таможенный контроль и сбор пошлин. Благодаря модулям управления рисками и контроля оценки объем поступлений за период с 2016 по 2017 год вырос на 15 млн долл. США.

Помимо Афганистана более 100 развивающихся стран в сотрудничестве с ЮНКТАД работают над внедрением Автоматизированной системы обработки таможенных данных в целях автоматизации своих таможенных процедур, что существенно улучшает работу таможни, увеличивает поступление таможенных пошлин и повышает конкурентоспособность их частного сектора на международном рынке. На протяжении ряда лет эта программа регулярно обновлялась и совершенствовалась, и в настоящее время в ее рамках ведется работа над системой таможенного «единого окна», которая позволяет международным торговцам представлять требуемую документацию в одном месте и объединить усилия различных заинтересованных сторон при прохождении таможенных процедур при импорте/экспорте.

Указанный результат является демонстрацией прогресса, которого удалось добиться в 2018 году в коллективном достижении поставленной цели.

- 12.49 Запланированный на 2018 год результат, заключающийся в повышении действенности и надежности материально-технического обеспечения торговли в развивающихся странах и некоторых странах с переходной экономикой, как это предусмотрено в предлагаемом бюджете по программам на двухгодичный период 2018–2019 годов, был достигнут, о чем свидетельствуют наличие 22 развивающихся стран и стран с переходной экономикой, которые повысили эффективность работы своих таможенных ведомств (например, за счет сокращения времени оформления товаров и увеличения поступлений) с помощью Автоматизированной системы обработки таможенных данных ЮНКТАД. Это позволило сократить сроки таможенной очистки грузов на границах, уменьшив, тем самым, затраты на ведение предпринимательской деятельности и повысив конкурентоспособность экономики стран-бенефициаров. Это также

улучшило сбор таможенных пошлин в странах-бенефициарах, содействуя мобилизации внутренних ресурсов в поддержку национальных стратегий в области развития.

4. Наглядный пример результата, достижение которого запланировано на 2020 год

Повышение цифровой готовности развивающихся стран

В 2018 году в ответ на Найробийское маафикиано ЮНКТАД представила новую программу работы в области электронной торговли и цифровой экономики для оказания развивающимся странам, особенно наименее развитым странам, помощи в использовании цифровой экономики в интересах развития. Цифровизация мировой экономики оказывает преобразующее воздействие на все страны. Вместе с тем, учитывая значительный разрыв между странами и внутри них в плане цифровой готовности, такой переход к цифровой экономике может привести к увеличению неравенства в доходах.

Проблема и ее решение

Проблема заключалась в том, чтобы помочь государствам-членам и партнерам по процессу развития в плане принятия решений и выработки политики в области электронной торговли и цифровой экономики в интересах развития с учетом гендерных аспектов. Для решения этой задачи необходимо действовать по трем направлениям: исследовательская и аналитическая работа, диалог по вопросам политики и укрепление потенциала.

ЮНКТАД оказывает помощь в создании прочной основы для разработки политики и поддержки процесса достижения консенсуса посредством проведения исследовательских и аналитических работ, которые могут помочь улучшить информированность государств-членов и обеспечить более глубокое понимание ими вариантов политики и практических подходов для получения выгод от развития электронной торговли и цифровой экономики. Эта исследовательская работа включает подготовку доклада о цифровой экономике, которая начнется в 2019 году, а также информационных записок по вопросам политики и других публикаций. Вторым направлением работы является международный диалог по вопросам политики, в том числе в рамках новой Межправительственной группы экспертов по электронной торговле и цифровой экономике, недели электронной торговли ЮНКТАД, проведенной в Женеве, и региональных мероприятий, таких как Африканская неделя электронной торговли в декабре 2018 года, которая была организована в Найроби Африканским союзом и Европейским союзом. В 2019 году будет создана новая рабочая группа по электронной торговле и цифровой экономике. Третье направление связано с оказанием технической помощи и укреплением потенциала, в том числе путем оказания более транспарентной и доступной помощи в рамках инициативы «Электронная торговля для всех» (etradeforall.org) и ее 30 организаций-партнеров. Техническая помощь ЮНКТАД охватывает связанную с электронной торговлей реформу законодательства, обзоры политики в области информационно-коммуникационных технологий и национальных стратегий в области электронной торговли, количественную оценку объемов электронной торговли и цифровой экономики, оценку готовности к оперативному переходу к электронной торговле и содействие созданию сети женщин-лидеров в области электронной торговли в развивающихся странах.

В этой связи в 2020 году ЮНКТАД подготовит проведение десятка оценок готовности к оперативному переходу к электронной торговле и разработает несколько национальных стратегий в области электронной торговли, что позволит расширить охват стран-бенефициаров. Растущее число стран будут рассчитывать на помощь в укреплении их нормативно-правовой базы электронной торговли и расширении их возможностей в области оценки и мониторинга цифровой экономики. Оценки готовности к оперативному переходу к электронной торговле дадут наименее развитым странам самую свежую диагностическую информацию для принятия решения о том, как им задействовать возможности цифровой революции в области электронной и обычной торговли и в целях развития. В то же время реализация инициативы «Электронная торговля для всех» поможет обеспечить более эффективную поддержку развивающихся стран на глобальном уровне.

Результат и свидетельства его достижения

Предполагается, что осуществление запланированной деятельности будет способствовать достижению результата, который состоит в повышении готовности государств-членов к введению и выгодному использованию электронной торговли и цифровой экономики. Свидетельством достижения этого результата станет, в частности, принятие соответствующих законов и положений; осуществление мер в области политики, рекомендованных ЮНКТАД в рамках ее работы по оказанию технической помощи; повышение качества имеющихся в открытом доступе статистических данных, предоставляемых ЮНКТАД; политические меры, принимаемые странами для осуществления и расширения масштабов программ и инициатив в области электронной торговли и цифровой экономики; и увеличение числа доноров и партнеров по процессу развития, включающих вопросы электронной торговли и цифровой экономики в свои стратегии оказания помощи в целях развития, как показано на приведенном рисунке.

Достижение указанного результата станет демонстрацией прогресса, которого предполагается добиться в 2020 году в коллективной реализации поставленной цели.

Показатели для оценки работы

2018 год	2019 год	2020 год
Разрыв между странами и внутри них в плане готовности к участию в электронной торговле и цифровой экономике и их выгодному использованию	Наличие информации и инструментов в рамках многовекторного подхода к исследовательской и аналитической работе, диалогу по вопросам политики и техническому сотрудничеству, включая создание новой сети женщин, занимающихся электронной торговлей	Меры, принимаемые государствами-членами, в том числе путем принятия нормативно-правовых рамок и стратегических мер, рекомендуемых ЮНКТАД в рамках ее работы по оказанию технической помощи; повышение доступности статистических данных в рамках помощи, оказываемой ЮНКТАД; и более полное отражение вопросов электронной торговли и цифровой экономики в стратегиях оказания помощи в целях развития, реализуемых донорами/партнерами по процессу развития

- 12.50 Руководством для выполнения этой подпрограммы будут и далее являться все мандаты, утвержденные в качестве директивной основы для осуществления предусмотренной по ней деятельности.

5. Деятельность, предусмотренная на период 2018–2020 годов

- 12.51 В приведенной ниже таблице указана — в разбивке по категориям и подкатегориям — вся деятельность, которая предусмотрена на период 2018–2020 годов и осуществление которой способствовало и, как ожидается, будет способствовать достижению поставленной цели.

Таблица 12.4

Подпрограмма 4: деятельность, предусмотренная на период 2018–2020 годов, в разбивке по категориям и подкатегориям

	2018 год Запланированный показатель	2018 год Фактический показатель	2019 год Запланированный показатель	2020 год Запланированный показатель
Количественно определенная деятельность				
А. Содействие межправительственному процессу и работе групп экспертов				
Документация для заседающих органов (число документов)	18	19	21	25
Основное обслуживание заседаний (число трехчасовых заседаний)	48	50	47	73
В. Производство и передача знаний				
Проекты на местах и проекты по линии технического сотрудничества (число проектов)	30	33	32	32
Семинары, практикумы и учебные мероприятия (число дней)	415	419	514	419
Публикации (число публикаций)	7	18	27	24
Технические материалы (число материалов)	8	12	15	14
Деятельность, не определенная количественно				
С. Основная деятельность				
Проведение консультаций, консультационная помощь и информационно-пропагандистская работа				
Базы данных и материалы по вопросам существа в цифровой форме				
Д. Деятельность в области коммуникации				
Информационно-просветительские программы, специальные мероприятия и информационные материалы				
Внешние связи и связи со средствами массовой информации				
Цифровые платформы и мультимедийные материалы				

6. Наиболее значительные относительные расхождения в показателях деятельности**Разница между фактическими показателями за 2018 год и запланированными на этот год показателями**

- 12.52 Разница по подкатегории «Документация для заседающих органов» объясняется главным образом подготовкой справочных записок и докладов для Совета по торговле и развитию в связи с включением в программу работы Совета двух заседаний, посвященных мандату Отдела по технологиям и материально-техническому обеспечению. В рамках подпрограммы необходимо было подготовить две соответствующие справочные записки.

- 12.53 Разница по подкатегории «Публикации» объясняется увеличением числа оценок готовности к оперативному переходу к электронной торговле в связи с публикацией результатов 11 таких оценок в 2018 году в соответствии с отраженным в Найробийском маафикиано решении расширить работу ЮНКТАД в области электронной торговли и цифровой экономики.
- 12.54 Разница по подкатегории «Технические материалы» объясняется главным образом подготовкой аналитических записок ЮНКТАД в связи с более широким распространением результатов исследований Организации в ответ на выводы и рекомендации, сделанные по итогам углубленной оценки подпрограммы в 2017 году и общеорганизационной оценки ЮНКТАД, проведенной УСВН в 2015 году.

Разница между показателями, запланированными на 2020 год и на 2019 год

- 12.55 Разница по подкатегории «Документация для заседающих органов» объясняется главным образом увеличением числа докладов и справочных документов для пятнадцатой сессии ЮНКТАД в контексте четырехлетнего цикла проведения сессий Конференции.
- 12.56 Разница по подкатегории «Основное обслуживание заседаний» объясняется главным образом увеличением числа заседаний в ходе пятнадцатой сессии ЮНКТАД, включая подготовительные совещания, в контексте четырехлетнего цикла проведения сессий Конференции.
- 12.57 Разница по подкатегории «Семинары, практикумы и учебные мероприятия» объясняется главным образом сокращением числа мероприятий по вопросам транспорта, торговой логистики и упрощения процедур торговли в связи с неопределенностью относительно дальнейшего наличия в 2020 году внебюджетных ресурсов для финансирования такой деятельности.



Подпрограмма 5

Африка, наименее развитые страны и специальные программы

1. Цель

- 12.58 Цель, достижению которой способствует осуществление настоящей подпрограммы, состоит в обеспечении структурных преобразований и интеграции Африки, наименее развитых стран и других групп стран, находящихся в особом положении (развивающиеся страны, не имеющие выхода к морю, малые островные развивающиеся государств и другие страны со слабой в структурном отношении, уязвимой и небольшой экономикой) в глобальную экономику.

2. Увязка с целями в области устойчивого развития

- 12.59 Указанная цель увязана со следующими целями в области устойчивого развития: целью 1 «Повсеместная ликвидация нищеты во всех ее формах», целью 8 «Содействие поступательному, всеохватному и устойчивому экономическому росту, полной и производительной занятости и достойной работе для всех», целью 9 «Создание прочной инфраструктуры, содействие обеспечению всеохватной и устойчивой индустриализации и внедрению инноваций», целью 10 «Сокращение неравенства внутри стран и между ними», целью 14 «Сохранение и рациональное использование океанов, морей и морских ресурсов в интересах устойчивого развития» и целью 17 «Укрепление средств осуществления и активизация работы в рамках глобального партнерства в интересах устойчивого развития».

3. Наглядный пример достижения результата в 2018 году

Задействование потенциала рыболовства для диверсификации экспорта в странах с уязвимой в структурном отношении экономикой

В 2018 году проводилась исследовательская работа и деятельность по техническому сотрудничеству в области диверсификации экспортной и производственной структуры наименее развитых стран и других стран с уязвимой экономикой с особым упором на сектор рыболовства. ЮНКТАД определила наиболее острые проблемы, с которыми сталкивается сектор рыболовства, и разработала меры политического и институционального реагирования на них. В рамках научных исследований, семинаров и технического обучения были определены пути выхода на более продуктивные способы переработки продуктов питания за счет улучшения соблюдения санитарных и фитосанитарных стандартов в контексте развития сектора рыболовства. Хотя этот сектор открывает возможности для расширения занятости и ускорения развития в наименее развитых странах, поскольку является одной из наиболее быстро развивающихся отраслей, он остается неформальным с преобладанием традиционных старинных способов ловли. Как следствие, многие наименее развитые страны не



Церемония подписания меморандума о взаимопонимании, Вьетнам.
Источник: ЮНКТАД

могут в полной мере использовать потенциал рыболовства для диверсификации экономики и ее развития. Несмотря на то, что наименее развитые страны играют ведущую роль в мировом промысле рыбы, их доля в мировом экспорте остается на уровне 2 процентов. Соблюдение международных стандартов государственным и частным секторами является для наименее развитых стран одним из наиболее серьезных экспортных препятствий.

Результат и свидетельства его достижения

Осуществление предусмотренной деятельности способствовало достижению результата, а именно продвижению структурных преобразований в экономике наименее развитых стран. Материалы исследований и учебных практикумов по задействованию потенциала сектора рыболовства, которые были официально оформлены в виде учебного пособия, легли в основу деятельности по техническому сотрудничеству в Африке и Азии с уделением особого внимания диверсификации экспорта рыбы и содействию развитию производственного потенциала и структурной трансформации.

Свидетельством достижения этого результата является, в частности, как это показано на фотографии выше, подписание меморандума о взаимопонимании между ЮНКТАД и ведущими научно-исследовательскими центрами в Маврикии и Вьетнаме относительно создания двух региональных центров передового опыта, которые будут выступать в качестве технических информационно-пропагандистских и учебных центров по вопросам рыболовства и аквакультуры для наименее развитых стран и других стран с уязвимой экономикой. Предназначение этих центров состоит в том, чтобы дать наименее развитым странам возможность более эффективно задействовать потенциал в области устойчивого развития секторов рыболовства и аквакультуры для структурного преобразования своей экономики. Это также подтверждается спросом среди стран-бенефициаров в Азии и Африке на продолжение этой подготовки и сотрудничества в области рыболовства и аквакультуры в более официальном формате. Первый региональный учебный курс по вопросу о том, как наилучшим образом использовать потенциал сектора рыболовства в интересах социально-экономического развития наименее развитых стран, был проведен в ноябре 2018 года в недавно созданном Азиатском региональном центре передового опыта во Вьетнаме. В частности, этот курс был посвящен тому, как создать кадровый, нормативный и институциональный потенциал, необходимый для обеспечения соблюдения международных стандартов безопасности пищевых продуктов.

Указанный результат является демонстрацией прогресса, которого удалось добиться в 2018 году в коллективном достижении поставленной цели.

- 12.60 Запланированный на 2018 год результат, заключающийся в повышении осведомленности о вариантах политики, способствующих экономическому развитию африканских стран, и расширении диалога по этим вопросам, как указано в предлагаемом бюджете по программам на двухгодичный период 2018–2019 годов, был достигнут, о чем свидетельствует число государств-членов, которые сообщают о расширении возможностей в плане выработки национальной политики благодаря исследовательской и аналитической работе ЮНКТАД. Например, некоторые из основных выводов и рекомендаций, вытекающих из Доклада об экономическом развитии в Африке, 2018 год: миграция для структурных преобразований, были представлены и обсуждены в ходе социально-экономических дискуссий, которые привели к принятию глобального договора о миграции.

4. Наглядный пример результата, достижение которого запланировано на 2020 год

Укрепление производственного потенциала в целях осуществления экономических преобразований

В 2018 году на Африку и наименее развитые страны приходилось менее 3 процентов мировой торговли, хотя в них проживало 30 процентов мирового населения и примерно 57 процентов людей, живущих в условиях крайней нищеты. ЮНКТАД инициировала изучение контрольных показателей, а также проведение исследований и анализа политики, с тем чтобы определить, какие компоненты производственного потенциала —

производственные ресурсы, предпринимательские возможности и производственные связи — необходимы конкретным странам для поддержки преобразования своей экономики.

Проблема и ее решение

Как показали проведенные ЮНКТАД исследования и анализ политики, из-за нехватки производственного потенциала проблема заключалась в том, чтобы помочь этим странам в полной мере использовать торговый потенциал для диверсификации их экономики, создания рабочих мест и содействия долгосрочному устойчивому развитию. Исследования также указали на то, что страны зачастую не знают, какие компоненты производственного потенциала им необходимо в первую очередь укрепить, чтобы достичь своих целей.

В этой связи в 2020 году в рамках подпрограммы будут разработаны и подготовлены методики расчета индекса развития производственного потенциала и произведены сами расчеты для стран-бенефициаров в рамках нового программного подхода, ориентированного на установление контрольных показателей и создание производственного потенциала в развивающихся странах, не имеющих выхода к морю, и направленного на диверсификацию их экономики и более полное участие в международной торговле. Этот новый программный подход, цель которого состоит в том, чтобы увязать подготовку исследований и проведение анализа с выработкой целенаправленных рекомендаций и вариантов политики, будет внедряться в сочетании с учебными мероприятиями, практикумами и специальными консультативными услугами в первую очередь для стран, не имеющих выхода к морю, с тем чтобы расширить выборку на большее число стран на более позднем этапе. Цель этой работы, как предусмотрено Экономическим и Социальным Советом в его резолюции 2017/29, состоит в оценке прогресса в области наращивания производственного потенциала в развивающихся странах и выявлении затрудняющих этот процесс препятствий. Для развития производственного потенциала необходимо решить три одинаково важные проблемы создания нового потенциала и использования и сохранения существующего потенциала. Это будет иметь последствия для политики развивающихся стран, не имеющих выхода к морю. Создание нового производственного потенциала и использование и сохранение существующего потенциала должны быть частью тщательно выверенной последовательности действий. Это должно включать наличие четко установленных сроков и учет исходных условий и обеспеченности ресурсами каждой из стран. В оперативном плане это означает, что хотя среднесрочной и долгосрочной целями должно быть создание нового потенциала, в краткосрочной перспективе следует сосредоточить внимание на том, каким образом сохранять и использовать существующий потенциал. Для полного и эффективного использования существующего производственного потенциала необходимо обеспечить наличие достаточного объема вводимых ресурсов, улучшить инфраструктуру, повысить квалификацию рабочей силы и согласовать проведение политики в области торговли и развития.

Результат и свидетельства его достижения

Предполагается, что осуществление запланированной деятельности будет способствовать достижению результата, который состоит в наращивании потенциала для реализации целенаправленных стратегий, направленных на достижение структурных преобразований в экономике развивающихся стран, не имеющих выхода к морю. Страны, обладая информацией об оптимальных вариантах начальной и окончательной позиции в отношении производственного потенциала, смогут разрабатывать и осуществлять соответствующую политику ликвидации выявленных пробелов в их соответствующих производственных потенциалах.

Свидетельством достижения этого результата станет, в частности, использование государствами-членами индекса развития производственного потенциала развивающихся стран, не имеющих выхода к морю, рассчитанного с помощью подпрограммы, как показано на приведенном рисунке.

Достижение указанного результата станет демонстрацией прогресса, которого предполагается добиться в 2020 году в коллективной реализации поставленной цели.

Показатели для оценки работы

2018 год	2019 год	2020 год
Отсутствие контрольных параметров развития производственного потенциала	Наличие методики расчета индекса развития производственного потенциала	Использование индекса развития производственного потенциала странами, не имеющими выхода к морю

12.61 Руководством для выполнения этой подпрограммы будут и далее являться все мандаты, утвержденные в качестве директивной основы для осуществления предусмотренной по ней деятельности.

5. Деятельность, предусмотренная на период 2018–2020 годов

12.62 В приведенной ниже таблице указана — в разбивке по категориям и подкатегориям — вся деятельность, которая предусмотрена на период 2018–2020 годов и осуществление которой способствовало и, как ожидается, будет способствовать достижению поставленной цели.

Таблица 12.5

Подпрограмма 5: деятельность, предусмотренная на период 2018–2020 годов, в разбивке по категориям и подкатегориям

	2018 год Запланированный показатель	2018 год Фактический показатель	2019 год Запланированный показатель	2020 год Запланированный показатель
Количественно определенная деятельность				
А. Содействие межправительственному процессу и работе групп экспертов				
Документация для заседающих органов (число документов)	11	11	6	10
Основное обслуживание заседаний (число трехчасовых заседаний)	8	8	10	31
В. Производство и передача знаний				
Проекты на местах и проекты по линии технического сотрудничества (число проектов)	2	2	2	3
Семинары, практикумы и учебные мероприятия (число дней)	16	22	20	19
Публикации (число публикаций)	4	7	5	9
Технические материалы (число материалов)	4	4	2	4
Деятельность, не определенная количественно				
С. Основная деятельность				
Проведение консультаций, консультационная помощь и информационно-пропагандистская работа				

	2018 год Запланированный показатель	2018 год Фактический показатель	2019 год Запланированный показатель	2020 год Запланированный показатель
--	-------------------------------------------	---------------------------------------	-------------------------------------------	-------------------------------------------

D. Деятельность в области коммуникации

Информационно-просветительские программы, специальные мероприятия и информационные материалы

Внешние связи и связи со средствами массовой информации

6. Наиболее значительные относительные расхождения в показателях деятельности

Разница между фактическими показателями за 2018 год и запланированными на этот год показателями

- 12.63 Разница по подкатегории «Семинары, практикумы и учебные мероприятия» объясняется проведением дополнительных практикумов по вопросу об осуществлении Венской программы действий для наименее развитых стран на десятилетие 2014–2024 годов, Программы действий по ускоренному развитию малых островных развивающихся государств («Путь Самоа»), Стамбульской программы действий, а также по вопросам торговли и борьбы с нищетой в связи с активизацией усилий по расширению использования результатов научных исследований в рамках подпрограммы для улучшения разработки обоснованной политики.
- 12.64 Разница по подкатегории «Публикации» объясняется изданием дополнительных исследовательских и аналитических материалов по беспоплатному и неквотируемому доступу на рынки и правилам происхождения и изданием публикации о проблемах, с которыми сталкиваются наименее развитые страны в деле достижения целей в области устойчивого развития, в связи с призывами государств — членов ЮНКТАД относительно принятия конкретных политических мер в отношении наименее развитых стран и рекомендациями о том, как им решать свои проблемы в области устойчивого развития и добиться прогресса в решении задач, поставленных в целях. В справочниках по беспоплатному и неквотируемому доступу на рынки также содержится обновленная информация и технические материалы для государств-членов, отражающие быстро меняющиеся условия международной торговли после принятых в Бали и Найроби решений министров ВТО о преференциальных правилах происхождения товаров для наименее развитых стран, которые также могут использоваться в качестве справочного материала для переговоров по Африканской континентальной зоне свободной торговли.

Разница между показателями, запланированными на 2020 год и на 2019 год

- 12.65 Разница по подкатегории «Документация для заседающих органов» объясняется увеличением числа докладов и справочных документов для пятнадцатой сессии ЮНКТАД в контексте четырехлетнего цикла проведения сессий Конференции и увеличением числа докладов для Экономического и Социального Совета, в том числе по обзорам факторов уязвимости, в связи с тем, что трехгодичный обзор категории наименее развитых стран Комитетом по политике в области развития был проведен в марте 2018 года, что привело к увеличению числа обзоров факторов уязвимости, которые будут подготовлены в 2020 году, по сравнению с 2019 годом. Это увеличение, в свою очередь, связано со следующим обзором, запланированным на начало 2021 года. Число обзоров зависит от числа наименее развитых стран, которые уже признаны удовлетворяющими критериям для исключения из этой категории в предыдущем обзоре.
- 12.66 Разница по подкатегории «Основное обслуживание заседаний» объясняется главным образом увеличением числа заседаний в ходе пятнадцатой сессии ЮНКТАД, включая подготовительные совещания, в контексте четырехлетнего цикла проведения сессий Конференции.

- 12.67 Разница по подкатегории «Публикации» объясняется изданием четырех новых докладов по наращиванию и количественной оценке производственного потенциала, повышению согласованности торговой и промышленной стратегий сокращения масштабов нищеты в Африке, извлеченным урокам в отношении географических обозначений и секторальным и тематическим вопросам, представляющим интерес для развивающихся стран, не имеющих выхода к морю, в связи с реагированием на позитивные результаты оценки признания публикаций подпрограммы по итогам углубленной оценки подпрограммы, проведенной в 2018 году.

В. Предлагаемые потребности в ресурсах, связанные и не связанные с должностями, на 2020 год

Общий обзор

12.68 Общие потребности в ресурсах на 2020 год, включая ресурсы регулярного бюджета и прогнозируемый объем внебюджетных ресурсов, представлены на рисунке 12.И и в таблице 12.6.

Рисунок 12.И
2020 год в цифрах



Примечание: указаны сметные суммы до пересчета.

Таблица 12.6

Общая информация о финансовых и кадровых ресурсах в разбивке по компонентам, подпрограммам и источникам финансирования

(В тыс. долл. США/число должностей)

	Регулярный бюджет			Внебюджетные ресурсы			Всего		
	Ассигнования на 2019 год	Смета на 2020 год (до пересчета)	Разница	Смета на 2019 год	Смета на 2020 год	Разница	Смета на 2019 год	Смета на 2020 год	Разница
Финансовые ресурсы									
Директивные органы	199,2	199,2	–	–	–	–	199,2	199,2	–
Руководство и управление	5 305,3	5 144,5	(160,8)	191,2	194,7	3,4	5 496,5	5 339,2	(157,3)
Программа работы									
1. Глобализация, взаимозависимость и развитие	10 946,0	10 808,5	(137,5)	4 840,3	4 927,9	87,1	15 786,3	15 736,4	(49,9)
2. Инвестиции и предпринимательство	12 200,9	12 063,4	(137,5)	4 134,6	4 209,0	74,3	16 335,5	16 272,4	(63,1)

Часть IV Международное сотрудничество в целях развития

	Регулярный бюджет			Внебюджетные ресурсы			Всего		
	Ассигнования на 2019 год	Смета на 2020 год (до пересчета)	Разница	Смета на 2019 год	Смета на 2020 год	Разница	Смета на 2019 год	Смета на 2020 год	Разница
3. Международная торговля и сырьевые товары	14 233,7	14 096,2	(137,5)	2 795,1	2 845,4	50,3	17 028,8	16 941,6	(87,2)
4. Технологии и материально-техническое обеспечение	8 220,6	8 220,6	–	24 868,5	25 316,2	447,7	33 089,1	33 536,8	447,7
5. Африка, наименее развитые страны и специальные программы	4 734,2	4 799,1	64,9	1 053,9	1 072,8	18,9	5 788,1	5 871,9	83,8
Итого, программа работы	50 335,4	49 987,8	(347,6)	37 692,4	38 371,3	678,9	88 027,8	88 359,1	331,3
Вспомогательное обслуживание по программе	12 433,5	12 320,2	(113,3)	4 144,9	4 219,5	74,6	16 578,4	16 539,7	(38,7)
Всего	68 273,4	67 651,7	(621,7)	42 028,5	42 785,1	756,6	110 301,9	110 436,8	134,9
Кадровые ресурсы									
Руководство и управление	31	30	(1)	–	–	–	31	30	(1)
Программа работы									
1. Глобализация, взаимозависимость и развитие	63	62	(1)	–	–	–	63	62	(1)
2. Инвестиции и предпринимательство	76	75	(1)	–	–	–	76	75	(1)
3. Международная торговля и сырьевые товары	83	82	(1)	–	–	–	83	82	(1)
4. Технологии и материально-техническое обеспечение	49	49	–	2	2	–	51	51	–
5. Африка, наименее развитые страны и специальные программы	26	26	–	–	–	–	26	26	–
Итого, программа работы	297	294	(3)	2	2	–	299	296	(3)
Вспомогательное обслуживание по программе	56	55	(1)	13	13	–	69	68	(1)
Всего	384	379	(5)	15	15	–	399	394	(5)

Общая информация о ресурсах регулярного бюджета

12.69 Информация о предлагаемом объеме ресурсов по регулярному бюджету на 2020 год, в том числе с указанием в надлежащих случаях изменений в объеме ресурсов в разбивке по определяющим факторам, приводится в таблицах 12.7–12.9. Эти предложения отражают сокращения, которые стали возможны, в частности, в результате перераспределения работы в отделах ЮНКТАД. Дополнительная информация представлена в разделах, посвященных соответствующим компонентам. Предлагаемый объем ресурсов позволяет обеспечить полное, эффективное и результативное выполнение мандатов.

Таблица 12.7

Изменения в объеме финансовых ресурсов в разбивке по компонентам и основным категориям расходов

(В тыс. долл. США)

	Расходы за 2018 год	Ассигнования на 2019 год	Изменения				В процентах	Смета на 2020 год (до пересчета)	Сумма пересчета	Смета на 2020 год (после пересчета)
			Технические корректировки	Новые/расширенные мандаты	Прочие	Итого				
Компонент										
Директивные органы	161,5	199,2	–	–	–	–	–	199,2	3,2	202,4
Руководство и управление	5 119,4	5 305,3	–	–	(160,8)	(160,8)	(3,0)	5 144,5	139,0	5 283,5
Программа работы	52 216,0	50 335,4	72,8	–	(420,4)	(347,6)	(0,7)	49 987,8	1 972,1	51 959,9
Вспомогательное обслуживание по программе	11 172,3	12 433,5	–	–	(113,3)	(113,3)	(0,9)	12 320,2	777,3	13 097,5
Всего	68 669,2	68 273,4	72,8	–	(694,5)	(621,7)	(0,9)	67 651,7	2 891,6	70 543,3
Основная категория расходов										
Расходы, связанные с должностями	63 866,8	62 411,3	72,8	–	(683,1)	(610,3)	(1,0)	61 801,0	2 803,3	64 604,3
Расходы, не связанные с должностями	4 802,4	5 862,1	–	–	(11,4)	(11,4)	(0,2)	5 850,7	88,3	5 939,0
Всего	68 669,2	68 273,4	72,8	–	(694,5)	(621,7)	(0,9)	67 651,7	2 891,6	70 543,3

Таблица 12.8

Изменение числа штатных должностей в разбивке по категориям

	Утвержденные должности на 2019 год	Изменения			Прочие	Смета на 2020 год	Разница
		Технические корректировки	Новые/расширенные мандаты				
Категория специалистов и выше							
ЗГС	1	–	–	–	–	1	–
ПГС	1	–	–	–	–	1	–
Д-2	5	–	–	–	–	5	–
Д-1	20	–	–	–	–	20	–
С-5	49	–	–	1	–	50	1
С-4	63	–	–	(1)	–	62	(1)
С-3	73	–	–	(1)	–	72	(1)
С-2/1	32	–	–	–	–	32	–
Итого	244	–	–	(1)	–	243	(1)

	Изменения				Прочее	Смета на 2020 год	Разница
	Утвержденные должности на 2019 год	Технические корректировки	Новые/расширенные мандаты				
Категория общего обслуживания							
Высший разряд	10	–	–	–	–	10	–
Прочие разряды	126	–	–	–	(4)	122	(4)
Итого	136	–	–	–	(4)	132	(4)
Всего	380	–	–	–	(5)	375	(5)

Примечание: информация об изменении числа должностей в разбивке по компонентам, подпрограммам и уровням должностей приводится в приложении II.

Сокращения: ЗГС — заместитель Генерального секретаря; ПГС — помощник Генерального секретаря.

Таблица 12.9

Изменение числа временных должностей в разбивке по категориям

	Изменения				Прочее	Смета на 2020 год	Разница
	Утвержденные должности на 2019 год	Технические корректировки	Новые/расширенные мандаты				
Категория специалистов и выше							
C-5	1	–	–	–	–	1	–
C-4	2	–	–	–	–	2	–
C-3	1	–	–	–	–	1	–
Итого	4	–	–	–	–	4	–
Категория общего обслуживания							
Прочие разряды	–	–	–	–	–	–	–
Итого	–	–	–	–	–	–	–
Всего	4	–	–	–	–	4	–

Директивные органы

12.70 Ресурсы, испрашиваемые по данному компоненту, предназначаются для удовлетворения потребностей, связанных с финансированием постоянных межправительственных и экспертных органов, специальных сессий Генеральной Ассамблеи и межправительственных процессов, за обслуживание которых отвечает ЮНКТАД. Ассигнования для покрытия расходов, связанных с выступающими в личном качестве экспертами в составе комитетов, выделяются в соответствии с положениями резолюции 2491 (XXIII) Генеральной Ассамблеи с изменениями, внесенными в ее резолюциях [41/176](#), [42/25](#), раздел VI, и [43/217](#), раздел IX, а ассигнования для покрытия расходов, связанных с членами функциональных комиссий, выделяются в соответствии с резолюциями 1798 (XVII), 2128 (XX) и 2245 (XXI) Ассамблеи. В таблицах 12.10 и 12.11 представлена информация о постоянных межправительственных органах и связанных с ними потребностях в ресурсах по регулярному бюджету.

Таблица 12.10
Директивные органы

Мандат	Описание	Членский состав		Потребности в ресурсах (в тыс. долл. США)		
		Правитель- ства	Экс- перты	Количество сессий в 2020 году	Ассигнования на 2019 год	Смета на 2020 год (до пере- счета)
Комиссия по науке и технике в целях развития	Резолюция 46/235 Генеральной Ассамблеи	Обеспечивает общее руководство соответствующей программой работы, использует в своей работе профильные и технические рекомендации, представляемые ей по итогам работы специальных дискуссионных групп и семинаров, созываемых в периоды между сессиями Комиссии для рассмотрения конкретных вопросов, касающихся использования науки и техники в целях развития.	43	1: два- дцать тре- тья сессия	139,1	139,1
Комиссия по инвестициям	Резолюция 49/130 Генеральной Ассамблеи	Занимается вопросами, связанными с инвестициями, технологиями и соответствующими финансовыми вопросами, а также вопросами предпринимательской деятельности и информационно-коммуникационных технологий.	16	1: двена- дцатая сессия	34,9	34,9
Конференция Организации Объединенных Наций по торговле и развитию	Резолюция 1995 (XIX) Генеральной Ассамблеи	Содействует развитию международной торговли, особенно в целях ускорения экономического развития, в частности торговли между странами, находящимися на различных этапах развития, между развивающимися странами и между странами с различными системами экономической и социальной организации, принимая во внимание функции, выполняемые существующими международными организациями; определяет принципы и политику в отношении международной торговли и связанных с ней проблем экономического развития; вносит предложения по реализации указанных принципов и политики и предпринимает другие шаги в рамках своей компетенции, которые могут способствовать достижению этой цели, с учетом различий в экономических системах и стадиях развития; Комитет проводит обзор и содействует координации деятельности других учреждений системы Организации Объединенных Наций в том, что касается международной торговли и связанных с ней проблем экономического развития, и в этой связи сотрудничает с Генеральной Ассамблеей и Экономическим и Социальным Советом в выполнении ими своих обязанностей по координации в соответствии с Уставом Организации Объединенных Наций; инициирует в надлежащих случаях в консультации с компетентными органами Организации Объединенных Наций усилия по согласованию и принятию многосторонних правовых	195	1: пятна- дцатая сессия	25,2	25,2

Мандат	Описание	Членский состав			Потребности в ресурсах (в тыс. долл. США)	
		Правитель- ства	Экс- перты	Количество сессий в 2020 году	Ассигнования на 2019 год	Смета на 2020 год (до пере- счета)
	документов в области торговли с долж- ным учетом адекватности существующих переговорных органов и без дублирования их деятельности; может выполнять функ- ции центра по согласованию торговой по- литики и связанной с ней политики прави- тельств и региональных экономических групп в области развития в соответствии со статьей 1 Устава Организации Объеди- ненных Наций.					
Всего					199,2	199,2

12.71 Предлагаемый объем ресурсов по регулярному бюджету на 2020 год составляет 199 200 долл. США, т.е. остается без изменений по сравнению с суммой ассигнований на 2019 год. Дополнительная информация представлена в таблице 12.11.

Таблица 12.11

Директивные органы: изменения в объеме финансовых ресурсов

(В тыс. долл. США)

	Расходы за 2018 год	Ассигнования на 2019 год	Изменения				В про- центах	Всего (до пересчета)
			Технические корректи- ровки	Новые/рас- ширенные мандаты	Прочее	Итого		
Расходы, не связанные с долж- ностями	161,5	199,2	–	–	–	–	–	199,2

Руководство и управление

- 12.72 Общее руководство по основным и управленческим вопросам осуществляет Генеральный секретарь ЮНКТАД, который обеспечивает также эффективное обслуживание межправительственных механизмов ЮНКТАД, включая проводимые раз в четыре года сессии Конференции и сессии Совета по торговле и развитию. Заместитель Генерального секретаря выполняет функции представителя Генерального секретаря и осуществляет контроль за работой секретариата по стратегическим, программным и управленческим вопросам, включая содействие обеспечению стратегической увязки всех элементов деятельности и согласованности политики и взаимодействие с соответствующими структурами, а также руководство коммуникационной деятельностью, направленной на повышение зримости, востребованности и результативности работы ЮНКТАД.
- 12.73 Помощь Генеральному секретарю и заместителю Генерального секретаря в выполнении ими своих вышеуказанных обязанностей оказывает Канцелярия Генерального секретаря. Отделение ЮНКТАД в Нью-Йорке ведет работу по укреплению контактов с делегациями государств-членов, базирующимися в Нью-Йорке, и повышению степени координации с другими подразделениями Организации Объединенных Наций, региональными и специализированными организациями и другими соответствующими партнерами. Региональное отделение для Африки оказывает профильную поддержку, техническую помощь и консультативные услуги

государствам-членам, региональным организациям и региональным экономическим сообществам в Африке.

- 12.74 В соответствии с Повесткой дня в области устойчивого развития на период до 2030 года, в частности задачей 12.6 целей в области устойчивого развития, в которой организациям рекомендуется отражать информацию о рациональном использовании ресурсов в своих отчетах, и в соответствии с межсекторальным мандатом, изложенным в пункте 19 резолюции 72/219 Генеральной Ассамблеи, Канцелярия интегрирует практику рационального природопользования в свою деятельность. Важным событием в 2018 году стало то, что ЮНКТАД закупила сертифицированные сокращения выбросов для компенсации связанных с поездками выбросов углерода и была сертифицирована секретариатом Рамочной конвенции Организации Объединенных Наций об изменении климата как климатически нейтральная организация. Кроме того, ЮНКТАД как организация-нерезидент, расположенная вместе с другими организациями в помещениях Дворца Наций в Женеве, стала углеродно-нейтральным объектом благодаря усилиям Отделения Организации Объединенных Наций в Женеве по полной компенсации выбросов парниковых газов, связанных с объектами Дворца Наций. В 2020 году Канцелярия будет стремиться к сокращению своего «углеродного следа» путем дальнейших закупок сертифицированных сокращений выбросов, когда это возможно. ЮНКТАД будет продолжать сотрудничать с Отделением Организации Объединенных Наций в Женеве и секретариатом Рамочной конвенции Организации Объединенных Наций об изменении климата, а также с другими климатически нейтральными учреждениями и органами Организации Объединенных Наций в целях выполнения предусмотренного инициативой «Экологизация под флагом Организации Объединенных Наций» обязательства обеспечить к 2020 году климатическую нейтральность, причем ЮНКТАД является активным членом этой инициативы.
- 12.75 Информация о соблюдении правил в отношении своевременного представления документации и предварительного бронирования авиабилетов приводится в таблице 12.12.

Таблица 12.12

Показатели соблюдения правил

(В процентах)

	<i>Запланированный показатель на 2018 год</i>	<i>Фактический показатель за 2018 год</i>	<i>Запланированный показатель на 2019 год</i>	<i>Запланированный показатель на 2020 год</i>
Своевременное представление документации	100	100	100	100
Авиабилеты, приобретенные не менее чем за 2 недели до начала поездки	100	55	100	100

- 12.76 Предлагаемый объем ресурсов по регулярному бюджету на 2020 год составляет 5 144 500 долл. США, что на 160 800 долл. США меньше по сравнению с суммой ассигнований на 2019 год. Дополнительная информация представлена на рисунках 12.III и 12.IV и в таблице 12.13.

Рисунок 12.III
Ресурсы по компоненту «Руководство и управление» в процентах от объема ресурсов по регулярному бюджету

(В млн долл. США)



Таблица 12.13

Руководство и управление: изменения в объеме финансовых и кадровых ресурсов

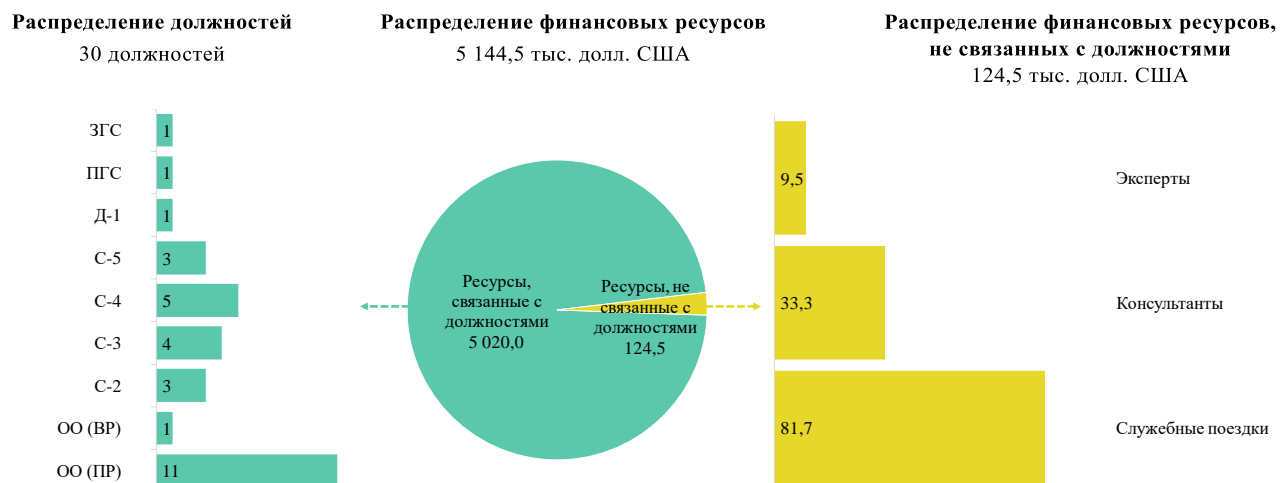
(В тыс. долл. США/число должностей)

	Расходы за 2018 год	Ассигнования на 2019 год	Изменения				Итого	В процентах	Смета на 2020 год (до пересчета)
			Технические корректировки	Новые/расширенные мандаты	Прочее				
Финансовые ресурсы в разбивке по основным категориям расходов									
Расходы, связанные с должностями	4 998,5	5 180,8	–	–	(160,8)	(160,8)	(3,1)	5 020,0	
Расходы, не связанные с должностями	120,9	124,5	–	–	–	–	–	124,5	
Всего	5 119,4	5 305,3	–	–	(160,8)	(160,8)	(3,0)	5 144,5	
Кадровые ресурсы в разбивке по категориям должностей									
Категория специалистов и выше		19	–	–	(1)	(1)	(5,3)	18	
Категория общего обслуживания и смежные категории		12	–	–	–	–	–	12	
Всего		31	–	–	(1)	(1)	(3,2)	30	

Рисунок 12.IV

Руководство и управление: распределение предлагаемых на 2020 год ресурсов (до пересчета)

(В тыс. долл. США/число должностей)



Сокращения: ЗГС — заместитель Генерального секретаря; ПГС — помощник Генерального секретаря; ОО (ВР) — категория общего обслуживания (высший разряд); ОО (ПР) — категория общего обслуживания (прочие разряды).

- 12.77 Разница в размере 160 800 долл. США объясняется **прочими изменениями**: сокращение на 160 800 долл. США обусловлено предлагаемым упразднением одной должности специалиста по общественной информации (С-3) в Секции коммуникации, информации и информационно-пропагандистской деятельности в связи с запланированным перераспределением работы на 2020 год.
- 12.78 Как показано в таблице 12.6, для финансирования деятельности в рамках компонента «Руководство и управление» используются также внебюджетные ресурсы, объем которых оценивается в 194 700 долл. США. Эти ресурсы предназначаются для поддержки различных мероприятий в области технического сотрудничества, таких как консультативно-технические услуги, профессиональная подготовка, практикумы, семинары и проекты на местах. Увеличение на 3400 долл. США объясняется главным образом прогнозируемым увеличением суммы объявленных взносов.

Программа работы

- 12.79 Предлагаемый объем ресурсов по регулярному бюджету на 2020 год составляет 49 987 800 долл. США, что на 347 600 долл. США в чистом выражении меньше по сравнению с суммой ассигнований на 2019 год. Дополнительная информация представлена на рисунках 12.V и 12.VI и в таблице 12.14.

Рисунок 12.V
Ресурсы по компоненту «Программа работы» в процентах от объема ресурсов по регулярному бюджету

(В млн долл. США)



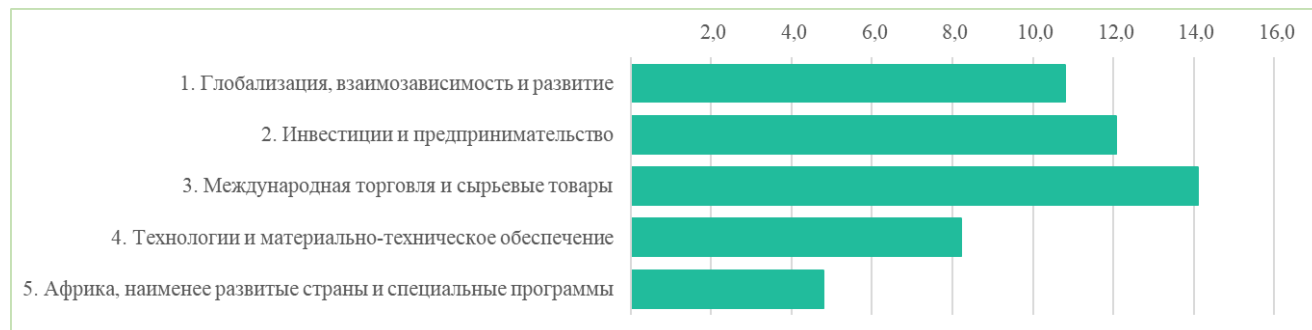
Таблица 12.14
Программа работы: изменения в объеме финансовых и кадровых ресурсов

(В тыс. долл. США/число должностей)

	Расходы за 2018 год	Ассигнования на 2019 год	Изменения				Итого	В процентах	Смета на 2020 год (до пересчета)
			Технические корректировки	Новые/расширенные мандаты	Прочее				
Финансовые ресурсы в разбивке по подпрограммам									
1. Глобализация, взаимозависимость и развитие	11 697,1	10 946,0	–	–	(137,5)	(137,5)	(1,3)	10 808,5	
2. Инвестиции и предпринимательство	13 112,3	12 200,9	–	–	(137,5)	(137,5)	(1,1)	12 063,4	
3. Международная торговля и сырьевые товары	14 090,4	14 233,7	–	–	(137,5)	(137,5)	(1,0)	14 096,2	
4. Технологии и материально-техническое обеспечение	8 631,7	8 220,6	–	–	–	–	–	8 220,6	
5. Африка, наименее развитые страны и специальные программы	4 684,5	4 734,2	72,8	–	(7,9)	64,9	1,4	4 799,1	
Всего	52 216,0	50 335,4	72,8	–	(420,4)	(347,6)	(2,8)	49 987,8	
Финансовые ресурсы в разбивке по основным категориям расходов									
Расходы, связанные с должностями	50 131,2	49 044,8	72,8	–	(420,4)	(347,6)	(0,7)	48 697,2	
Расходы, не связанные с должностями	2 084,8	1 290,6	–	–	–	–	–	1 290,6	
Всего	52 216,0	50 335,4	72,8	–	(420,4)	(347,6)	(0,7)	49 987,8	

	Расходы за 2018 год	Ассигнования на 2019 год	Изменения				Итого	В процентах	Смета на 2020 год (до пересчета)
			Технические корректировки	Новые/расширенные мандаты	Прочее				
Кадровые ресурсы в разбивке по подпрограммам									
1. Глобализация, взаимозависимость и развитие		63	–	–	(1)	–	–	–	62
2. Инвестиции и предпринимательство		76	–	–	(1)	–	–	–	75
3. Международная торговля и сырьевые товары		83	–	–	(1)	–	–	–	82
4. Технологии и материально-техническое обеспечение		49	–	–	–	–	–	–	49
5. Африка, наименее развитые страны и специальные программы		26	–	–	–	–	–	–	26
Всего		297	–	–	–	–	–	–	294

Рисунок 12.VI
Распределение предлагаемых на 2020 год ресурсов по подпрограммам
 (В млн долл. США)



Подпрограмма 1
Глобализация, взаимозависимость и развитие

12.80 Предлагаемый объем ресурсов по регулярному бюджету на 2020 год составляет 10 808 500 долл. США, что на 137 500 долл. США меньше по сравнению с суммой ассигнований на 2019 год. Дополнительная информация представлена в таблице 12.15 и на рисунке 12.VII.

Таблица 12.15

Подпрограмма 1: изменения в объеме финансовых и кадровых ресурсов

(В тыс. долл. США/число должностей)

	Расходы за 2018 год	Ассигнования на 2019 год	Изменения				В процентах	Смета на 2020 год (до пересчета)
			Технические корректировки	Новые/расширенные мандаты	Прочее	Итого		
Финансовые ресурсы в разбивке по основным категориям расходов								
Расходы, связанные с должностями	10 488,5	10 664,3	–	–	(137,5)	(137,5)	(1,3)	10 526,8
Расходы, не связанные с должностями	1 208,6	281,7	–	–	–	–	–	281,7
Всего	11 697,1	10 946,0	–	–	(137,5)	(137,5)	(1,3)	10 808,5
Кадровые ресурсы в разбивке по категориям должностей								
Категория специалистов и выше		38	–	–	–	–	–	38
Категория общего обслуживания и смежные категории		25	–	–	(1)	(1)	(4,0)	24
Всего		63	–	–	(1)	(1)	(1,6)	62

Рисунок 12.VII

Подпрограмма 1: распределение предлагаемых на 2020 год ресурсов (до пересчета)

(В тыс. долл. США/число должностей)



Сокращения: ОО (ВР) — категория общего обслуживания (высший разряд); ОО (ПР) — категория общего обслуживания (прочие разряды).

- 12.81 Разница в размере 137 500 долл. США объясняется **прочими изменениями**: сокращение на 137 500 долл. США объясняется предлагаемым упразднением одной должности помощника по статистическому учету (категория общего обслуживания (прочие разряды)) в Отделе по вопросам глобализации и стратегий в области развития в связи с запланированным перераспределением работы на 2020 год.
- 12.82 Как показано в таблице 12.6, для финансирования настоящей подпрограммы используются также внебюджетные ресурсы, объем которых оценивается в 4 927 900 долл. США. Эти ресурсы предназначаются для поддержки различных мероприятий в области технического сотрудничества, таких как консультативно-технические услуги, профессиональная подготовка, практикумы, семинары и проекты на местах. Увеличение на 87 100 долл. США объясняется главным образом прогнозируемым увеличением суммы объявленных взносов.

Подпрограмма 2 Инвестиции и предпринимательство

- 12.83 Предлагаемый объем ресурсов по регулярному бюджету на 2020 год составляет 12 063 400 долл. США, что на 137 500 долл. США меньше по сравнению с суммой ассигнований на 2019 год. Дополнительная информация представлена в таблице 12.16 и на рисунке 12.VIII.

Таблица 12.16

Подпрограмма 2: изменения в объеме финансовых и кадровых ресурсов

(В тыс. долл. США/число должностей)

	Расходы за 2018 год	Ассигнования на 2019 год	Изменения				В про- центах	Смета на 2020 год (до пере- счета)
			Технические корректи- ровки	Новые/рас- ширенные мандаты	Прочее	Итого		
Финансовые ресурсы в разбивке по основным категориям расходов								
Расходы, связанные с должностями	12 816,4	11 846,4	–	–	(137,5)	(137,5)	(1,2)	11 708,9
Расходы, не связанные с должностями	295,9	354,5	–	–	–	–	–	354,5
Всего	13 112,3	12 200,9	–	–	(137,5)	(137,5)	(1,1)	12 063,4
Кадровые ресурсы в разбивке по категориям должностей								
Категория специалистов и выше		55	–	–	–	–	–	55
Категория общего обслуживания и смежные категории		21	–	–	(1)	(1)	(4,8)	20
Всего		76	–	–	(1)	(1)	(1,3)	75

Рисунок 12.VIII

Подпрограмма 2: распределение предлагаемых на 2020 год ресурсов (до пересчета)

(В тыс. долл. США/число должностей)



Сокращения: ОО (ВР) — категория общего обслуживания (высший разряд); ОО (ПР) — категория общего обслуживания (прочие разряды).

- 12.84 Разница в размере 137 500 долл. США объясняется **прочими изменениями**: сокращение на 137 500 долл. США объясняется предлагаемым упразднением одной должности помощника по графическому оформлению (категория общего обслуживания (прочие разряды)) в Отделе инвестиций и предпринимательства в связи с запланированным перераспределением работы на 2020 год.
- 12.85 Как показано в таблице 12.6, для финансирования настоящей подпрограммы используются также внебюджетные ресурсы, объем которых оценивается в 4 209 000 долл. США. Эти ресурсы предназначаются для поддержки различных мероприятий в области технического сотрудничества, таких как консультативно-технические услуги, профессиональная подготовка, практикумы, семинары и проекты на местах. Увеличение на 74 300 долл. США объясняется главным образом прогнозируемым увеличением суммы объявленных взносов.

**Подпрограмма 3
Международная торговля и сырьевые товары**

- 12.86 Предлагаемый объем ресурсов по регулярному бюджету на 2020 год составляет 14 096 200 долл. США, что на 137 500 долл. США меньше по сравнению с суммой ассигнований на 2019 год. Дополнительная информация представлена в таблице 12.17 и на рисунке 12.IX.

Таблица 12.17

Подпрограмма 3: изменения в объеме финансовых и кадровых ресурсов

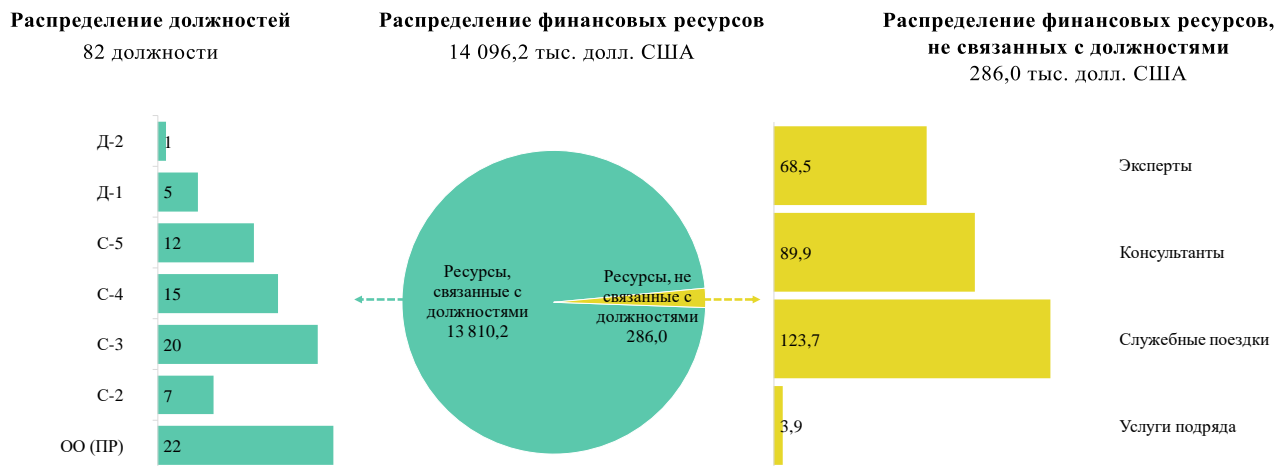
(В тыс. долл. США/число должностей)

	Расходы за 2018 год	Ассигнования на 2019 год	Изменения				Итого	В процентах	Смета на 2020 год (до пересчета)
			Технические корректировки	Новые/расширенные мандаты	Прочее				
Финансовые ресурсы в разбивке по основным категориям расходов									
Расходы, связанные с должностями	13 915,4	13 947,7	–	–	(137,5)	(137,5)	(1,0)	13 810,2	
Расходы, не связанные с должностями	175,0	286,0	–	–	–	–	–	286,0	
Всего	14 090,4	14 233,7	–	–	(137,5)	(137,5)	(1,0)	14 096,2	
Кадровые ресурсы в разбивке по категориям должностей									
Категория специалистов и выше		60	–	–	–	–	–	60	
Категория общего обслуживания и смежные категории		23	–	–	(1)	(1)	(4,3)	22	
Всего		83	–	–	(1)	(1)	(1,2)	82	

Рисунок 12.IX

Подпрограмма 3: распределение предлагаемых на 2020 год ресурсов (до пересчета)

(В тыс. долл. США/число должностей)



Сокращение: ОО (ПР) — категория общего обслуживания (прочие разряды).

12.87 Разница в размере 137 500 долл. США объясняется **прочими изменениями**: сокращение на 137 500 долл. США объясняется предлагаемым упразднением одной должности помощника по кадрам (категория общего обслуживания (прочие разряды)) в Отделе международной торговли и сырьевых товаров в связи с запланированным перераспределением работы на 2020 год.

- 12.88 Как показано в таблице 12.6, для финансирования настоящей подпрограммы используются также внебюджетные ресурсы, объем которых оценивается в 2 845 400 долл. США. Эти ресурсы предназначаются для поддержки различных мероприятий в области технического сотрудничества, таких как консультативно-технические услуги, профессиональная подготовка, практикумы, семинары и проекты на местах. Увеличение на 50 300 долл. США объясняется главным образом прогнозируемым увеличением суммы объявленных взносов.

Подпрограмма 4 Технологии и материально-техническое обеспечение

- 12.89 Предлагаемый объем ресурсов по регулярному бюджету на 2020 год составляет 8 220 600 долл. США, т.е. остается без изменений по сравнению с суммой ассигнований на 2019 год. Дополнительная информация представлена в таблице 12.18 и на рисунке 12.X.

Таблица 12.18

Подпрограмма 4: изменения в объеме финансовых и кадровых ресурсов

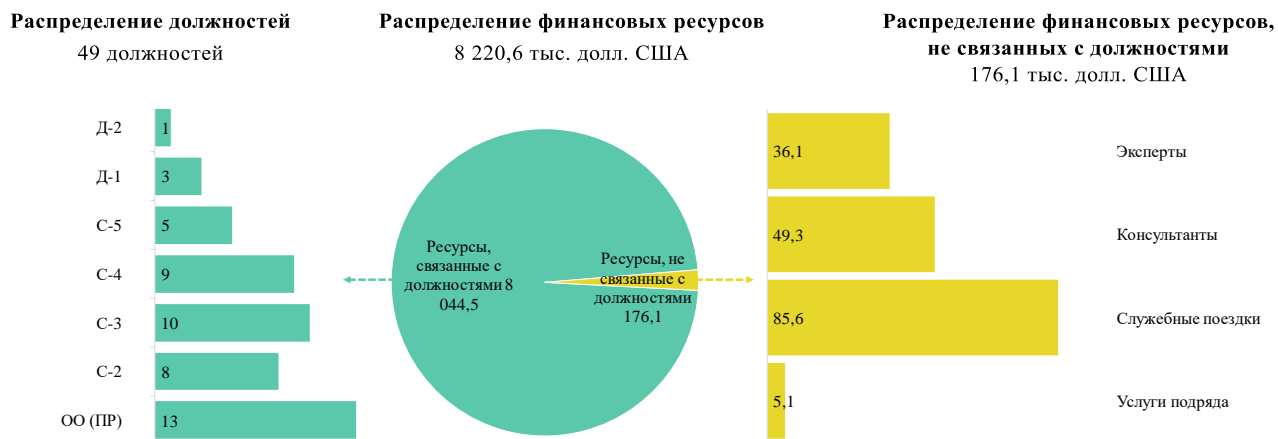
(В тыс. долл. США/число должностей)

	Расходы за 2018 год	Ассигнования на 2019 год	Изменения				Итого	В про- центах	Смета на 2020 год (до пере- счета)
			Технические корректи- ровки	Новые/рас- ширенные мандаты	Прочее				
Финансовые ресурсы в разбивке по основным категориям расходов									
Расходы, связанные с должностями	8 468,9	8 044,5	—	—	—	—	—	8 044,5	
Расходы, не связанные с должностями	162,8	176,1	—	—	—	—	—	176,1	
Всего	8 631,7	8 220,6	—	—	—	—	—	8 220,6	
Кадровые ресурсы в разбивке по категориям должностей									
Категория специалистов и выше		36	—	—	—	—	—	36	
Категория общего обслуживания и смежные категории		13	—	—	—	—	—	13	
Всего		49	—	—	—	—	—	49	

Рисунок 12.X

Подпрограмма 4: распределение предлагаемых на 2020 год ресурсов (до пересчета)

(В тыс. долл. США/число должностей)



Сокращения: ОО (ПР) — категория общего обслуживания (прочие разряды).

12.90 Как показано в таблице 12.6, для финансирования настоящей подпрограммы используются также внебюджетные ресурсы, объем которых оценивается в 25 316 200 долл. США. Эти ресурсы предназначаются для поддержки различных мероприятий в области технического сотрудничества, таких как консультативно-технические услуги, профессиональная подготовка, практикумы, семинары и проекты на местах. Увеличение на 447 700 долл. США объясняется главным образом прогнозируемым увеличением суммы объявленных взносов.

**Подпрограмма 5
Африка, наименее развитые страны и специальные программы**

12.91 Предлагаемый объем ресурсов по регулярному бюджету на 2020 год составляет 4 799 100 долл. США, что на 64 900 долл. США в чистом выражении больше по сравнению с суммой ассигнований на 2019 год. Дополнительная информация представлена в таблице 12.19 и на рисунке 12.XI.

Таблица 12.19

Подпрограмма 5: изменения в объеме финансовых и кадровых ресурсов

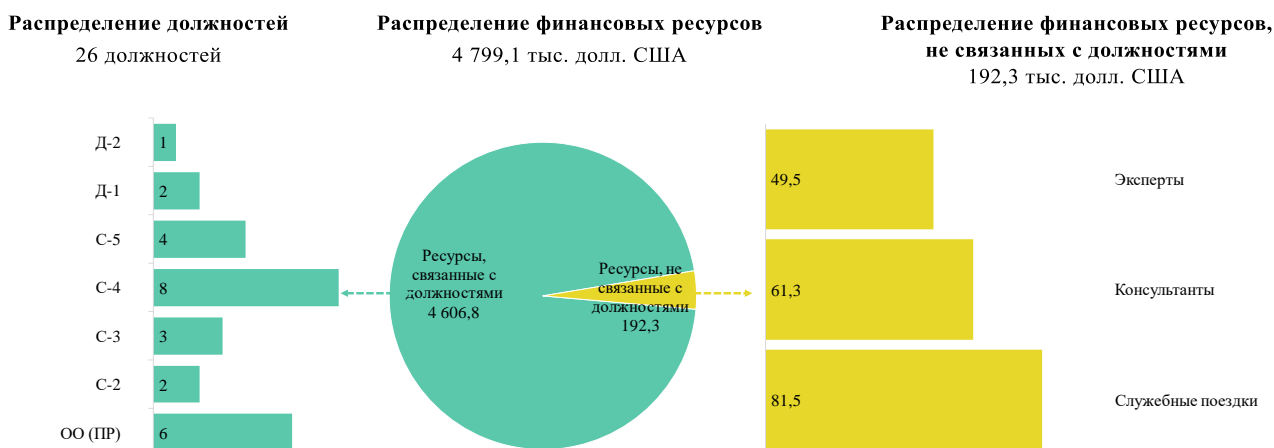
(В тыс. долл. США/число должностей)

	Расходы за 2018 год	Ассигнования на 2019 год	Изменения				Итого	В процентах	Смета на 2020 год (до пересчета)
			Технические корректировки	Новые/расширенные мандаты	Прочее				
Финансовые ресурсы в разбивке по основным категориям расходов									
Расходы, связанные с должностями	4 441,9	4 541,9	72,8	–	(7,9)	64,9	1,4	4 606,8	
Расходы, не связанные с должностями	242,5	192,3	–	–	–	–	–	192,3	
Всего	4 684,5	4 734,2	72,8	–	(7,9)	64,9	1,4	4 799,1	
Кадровые ресурсы в разбивке по категориям должностей									
Категория специалистов и выше		19	–	–	1	1	5,3	20	
Категория общего обслуживания и смежные категории		7	–	–	(1)	(1)	(14,3)	6	
Всего		26	–	–	–	–	–	26	

Рисунок 12.XI

Подпрограмма 5: распределение предлагаемых на 2020 год ресурсов (до пересчета)

(В тыс. долл. США/число должностей)



Сокращение: ОО (ПР) — категория общего обслуживания (прочие разряды).

12.92 Разница в размере 64 900 долл. США объясняется следующим:

- а) **технические корректировки:** увеличение на 72 800 долл. США потребностей, связанных с должностями, связано с корректировками, произведенными с учетом всех расходов на новые должности, учрежденные в двухгодичном периоде 2018–2019 годов;

- б) **прочие изменения:** чистое сокращение на 7900 долл. США объясняется предлагаемым переводом одной должности помощника по информационным системам (категория общего обслуживания (прочие разряды)) в компонент «Вспомогательное обслуживание по программе» и предлагаемым переводом одной должности младшего специалиста по экономическим вопросам (С-2) из компонента «Вспомогательное обслуживание по программе». Это перераспределение обусловлено необходимостью расширения исследовательского и аналитического потенциала подпрограммы в соответствии с результатами углубленной оценки подпрограммы, проведенной в 2017 году.

- 12.93 Как показано в таблице 12.6, для финансирования настоящей подпрограммы используются также внебюджетные ресурсы, объем которых оценивается в 1 072 800 долл. США. Эти ресурсы предназначаются для поддержки различных мероприятий в области технического сотрудничества, таких как консультативно-технические услуги, профессиональная подготовка, практикумы, семинары и проекты на местах. Увеличение на 18 900 долл. США объясняется главным образом прогнозируемым увеличением суммы объявленных взносов.

Вспомогательное обслуживание по программе

- 12.94 Деятельность в рамках компонента «Вспомогательное обслуживание по программе» направлена на оказание помощи в осуществлении запланированных мероприятий в рамках компонентов «Директивные органы» и «Руководство и управление», а также в рамках основных подпрограмм. Вспомогательные услуги оказываются силами трех подразделений — Службы управления ресурсами, Службы межправительственной поддержки и Секции технического сотрудничества.
- 12.95 Предлагаемый объем ресурсов по регулярному бюджету на 2020 год составляет 12 320 200 долл. США, что на 113 300 долл. США в чистом выражении меньше по сравнению с суммой ассигнований на 2019 год. Дополнительная информация представлена на рисунках 12.XII-12.XIV и в таблице 12.20.

Рисунок 12.XII

Ресурсы по компоненту «Вспомогательное обслуживание по программе» в процентах от объема ресурсов по регулярному бюджету

(В млн долл. США)



Таблица 12.20

Вспомогательное обслуживание по программе: изменения в объеме финансовых и кадровых ресурсов

(В тыс. долл. США/число должностей)

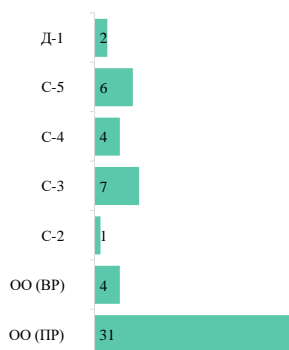
	Расходы за 2018 год	Ассигнования на 2019 год	Изменения				В процентах	Смета на 2020 год (до пересчета)
			Технические корректировки	Новые/расширенные мандаты	Прочее	Итого		
Финансовые ресурсы в разбивке по основным категориям расходов								
Расходы, связанные с должностями	8 737,1	8 185,7	–	–	(101,9)	(101,9)	(1,2)	8 083,8
Расходы, не связанные с должностями	2 435,2	4 247,8	–	–	(11,4)	(11,4)	(0,3)	4 236,4
Всего	11 172,3	12 433,5	–	–	(113,3)	(113,3)	(0,9)	12 320,2
Кадровые ресурсы в разбивке по категориям должностей								
Категория специалистов и выше		21	–	–	(1)	(1)	(4,8)	20
Категория общего обслуживания и смежные категории		35	–	–	–	–	–	35
Всего		56	–	–	(1)	(1)	(1,8)	55

Рисунок 12.XIII

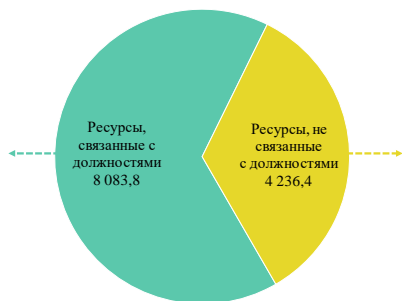
Вспомогательное обслуживание по программе: распределение предлагаемых на 2020 год ресурсов (до пересчета)

(В тыс. долл. США/число должностей)

Распределение должностей
55 должностей



Распределение финансовых ресурсов
12 320,2 тыс. долл. США



Распределение финансовых ресурсов, не связанных с должностями
4 236,4 тыс. долл. США




Сокращения: ОО (ВР) — категория общего обслуживания (высший разряд); ОО (ПР) — категория общего обслуживания (прочие разряды).

Рисунок 12.XIV

Вспомогательное обслуживание по программе: разница между предлагаемым объемом ресурсов на 2020 год и суммой ассигнований на 2019 год в разбивке по классам бюджетных расходов

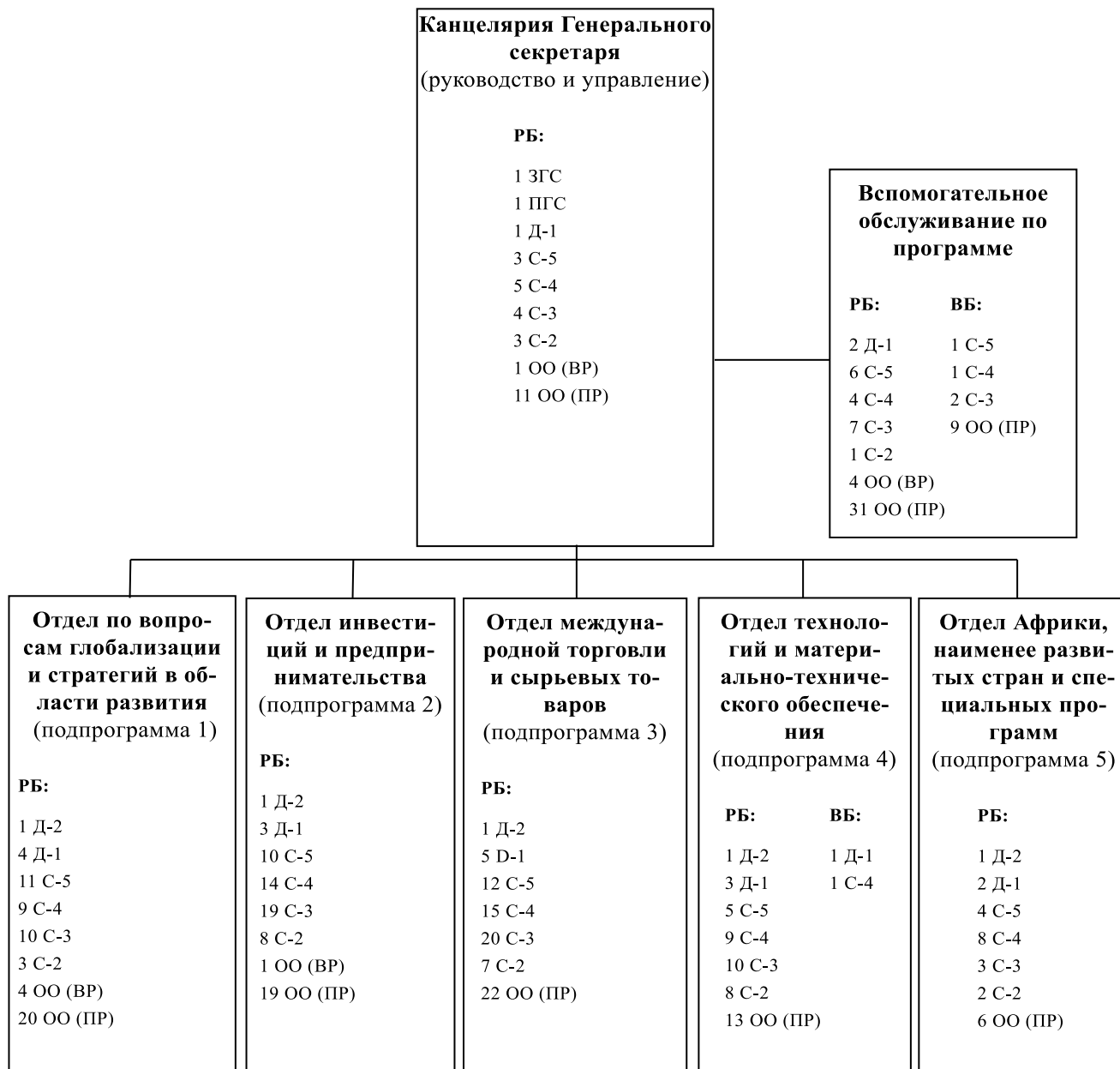
(В тыс. долл. США)



- 12.96 Разница в размере 113 300 долл. США объясняется **прочими изменениями**: чистое сокращение на 113 300 долл. США обусловлено главным образом уменьшением на 101 900 долл. США расходов на финансирование должностей в связи с: а) переводом из этого компонента одной должности младшего специалиста по экономическим вопросам (С-2) в подпрограмму 5 и переводом в этот компонент одной должности помощника по информационным системам (категория общего обслуживания (прочие разряды)) из подпрограммы 5 для оказания Секции информационно-технического обеспечения помощи в связи с увеличением объема работ по обслуживанию основных видов деятельности; б) реклассификация одной должности сотрудника по конференционному обслуживанию (С-4) в должность начальника Секции конференционного обслуживания (С-5) после проведенной Управлением служб внутреннего надзора ревизии Службы межправительственной поддержки, в ходе которой были отмечены повышение требований и сложности выполняемых функций и необходимость пересмотра уровня этой должности; и с) упразднение одной должности помощника технического редактора (категория общего обслуживания (прочие разряды)) в связи с запланированным перераспределением работы на 2020 год.
- 12.97 Как показано в таблице 12.6, для финансирования деятельности в рамках компонента «Вспомогательное обслуживание по программе» используются также внебюджетные ресурсы, объем которых оценивается в 4 219 500 долл. США. Эти ресурсы предназначены для финансирования 13 должностей и поддержки различных мероприятий в области технического сотрудничества, таких как консультативно-технические услуги, профессиональная подготовка, практикумы, семинары и проекты на местах. Увеличение на 74 600 долл. США объясняется главным образом прогнозируемым увеличением суммы объявленных взносов.

Приложение I

Предлагаемая организационная структура и распределение должностей на 2020 год



Сокращения: ЗГС — заместитель Генерального секретаря; ОО (ВР) — категория общего обслуживания (высший разряд); ОО (ПР) — категория общего обслуживания (прочие разряды); ПГС — помощник Генерального секретаря.

Приложение II

Сводная информация о предлагаемом изменении числа штатных и временных должностей в разбивке по компонентам и подпрограммам

	Должности	Уровень	Описание	Основания для изменения числа должностей
Руководство и управление	(1)	C-3	Упразднение 1 должности специалиста по общественной информации	Объясняется перераспределением работ, запланированных на 2020 год.
Подпрограмма 1 Глобализация, взаимозависимость и развитие	(1)	ОО (ПР)	Упразднение 1 должности помощника по статистическому учету	Объясняется перераспределением работ, запланированных на 2020 год.
Подпрограмма 2 Инвестиции и предпринимательство	(1)	ОО (ПР)	Упразднение 1 должности помощника по графическому оформлению	Объясняется перераспределением работ, запланированных на 2020 год.
Подпрограмма 3 Международная торговля и сырьевые товары	(1)	ОО (ПР)	Упразднение 1 должности помощника по кадрам	Объясняется перераспределением работ, запланированных на 2020 год.
Вспомогательное обслуживание по программе	(1)	ОО (ПР)	Упразднение 1 должности помощника технического редактора	Объясняется перераспределением работ, запланированных на 2020 год.
Вспомогательное обслуживание по программе	(1)	C-4	Реклассификация 1 должности сотрудника по конференционному обслуживанию (C-4) в должность начальника Секции конференционного обслуживания (C-5)	Ревизия Службы межправительственной поддержки, проведенная Управлением служб внутреннего надзора, выявила необходимость пересмотра уровня этой должности с учетом повышения связанных с ней требований и сложности выполняемых функций.
		1 C-5		
Подпрограмма 5 Африка, наименее развитые страны и специальные программы	(1)	C-2	Перевод 1 должности младшего специалиста по экономическим вопросам из компонента «Вспомогательное обслуживание по программе»	В целях расширения исследовательского и аналитического потенциала в соответствии с результатами углубленной оценки подпрограммы, проведенной в 2017 году.
		ОО (ПР)	Перевод 1 должности помощника по информационным системам в компонент «Вспомогательное обслуживание по программе»	
Вспомогательное обслуживание по программе	(1)	ОО (ПР)	Перевод 1 должности помощника по информационным системам из подпрограммы 5	В целях оказания Секции информационно-технического обеспечения помощи в связи с увеличением объема работ по обслуживанию основных видов деятельности.
		C-2	Перевод 1 должности младшего специалиста по экономическим вопросам в подпрограмму 5	

Сокращение: ОО (ПР) — категория общего обслуживания (прочие разряды).