



大会

Distr.: General
3 April 2024
Chinese
Original: English

第七十九届会议

暂定项目表* 项目 139 和 140

2025 年拟议方案预算

方案规划

2025 年拟议方案预算

第四编

国际合作促进发展

第 12 款

贸易与发展

方案 10

贸易与发展

目录

| | 页次 |
|---------------------------------------|----|
| A. 2025 年拟议方案计划和 2023 年方案执行情况** | 3 |
| 总方向 | 3 |
| 工作方案 | 10 |
| 次级方案 1, 全球化、相互依存和发展 | 10 |
| 次级方案 2, 投资和企业 | 15 |
| 次级方案 3, 国际贸易及初级商品 | 22 |
| 次级方案 4, 技术和物流 | 28 |
| 次级方案 5, 非洲、最不发达国家和特别方案 | 34 |

* A/79/50。

** 根据大会第 77/267 号决议第 10 段的规定, 包含方案计划和方案执行情况资料的部分(第二部分)通过方案和协调委员会提交大会审议。



| | |
|---|----|
| B. 2025 年拟议所需员额资源和非员额资源*** | 40 |
| 概览 | 40 |
| 决策机关 | 46 |
| 行政领导和管理 | 47 |
| 1. 行政领导和管理 | 47 |
| 2. 《俄罗斯联邦和联合国秘书处关于推动俄罗斯粮食产品和化肥进入世界市场的谅解备忘录》 | 49 |
| 工作方案 | 51 |
| 次级方案 1, 全球化、相互依存和发展 | 51 |
| 次级方案 2, 投资和企业 | 52 |
| 次级方案 3, 国际贸易及初级商品 | 53 |
| 次级方案 4, 技术和物流 | 54 |
| 次级方案 5, 非洲、最不发达国家和特别方案 | 55 |
| 方案支助 | 56 |
| 附件 | |
| 一. 2025 年组织结构和员额分配 | 58 |
| 二. 按构成部分和次级方案列示的拟议员额变动汇总 | 59 |

*** 根据大会第 77/267 号决议第 10 段的规定, 包含所需员额资源和非员额资源的部分(第三部分)通过行政和预算问题咨询委员会提交大会审议。

A. 2025 年拟议方案计划和 2023 年方案执行情况

总方向

任务和背景

- 12.1 联合国贸易和发展会议(贸发会议)负责协助发展中国家融入全球经济并从中受益,以支持包容、有弹性和可持续的增长和发展。鉴于当前的多重危机以及冠状病毒病(COVID-19)大流行留下的严重倒退影响,这项任务比以往任何时候都更加关键。贸发会议第十五届四年期会议的成果文件《布里奇顿协定》呼吁贸发会议应对这一流行病对全球经济和贸易的负面影响,帮助发展中国家通过多样化、可持续性和复原力实现经济转型,改变发展的融资方式,并加强多边主义。呼吁特别关注最不发达国家、内陆发展中国家、小岛屿发展中国家、非洲国家、其他结构薄弱、易受影响的小经济体以及处于冲突和冲突后局势中的国家,同时也考虑到中等收入国家和经济转型国家的挑战。《协定》还重申了贸发会议作为联合国系统内综合处理贸易和发展以及金融、技术、投资和可持续发展领域相互关联问题的协调中心的作用。贸发会议还将考虑到《布里奇顿协定》规定的可持续、包容和公平增长与发展的一些重要基本问题。

2025 年战略和外部因素

- 12.2 世界面临多重和连锁挑战:债务困扰、高通胀和生活费用大幅增加、日益严重的贫穷和饥饿、地缘政治紧张局势、武装冲突和气候变化。因此,贸发会议将根据成员国的特殊需要和挑战并根据《布里奇顿协定》,继续促进更具包容性和更可持续的发展并增强抵御挑战的能力,这将是其工作的指导方针。根据其任务,贸发会议将继续依靠其工作的三大相互关联的支柱:(a) 开展高质量的循证研究和政策分析,促进制定国家、区域和国际政策,旨在根据“不让任何人掉队”的原则实现包容性可持续发展;(b) 在这种分析的基础上向发展中国家提供技术合作;(c) 通过其政府间机制将成员国汇聚起来,达成政策共识,使发展中国家能够最大限度地利用全球化和经济一体化机遇,并应对贯穿各领域的经济、社会和环境挑战。
- 12.3 各国面临多重和相互关联的挑战。特别是,低收入和许多中等收入发展中国家的债务不断增加,仍然是发展和实现可持续发展目标的主要障碍。偿还债务还限制了许多发展中国家适应气候变化和向低排放经济转型的能力。因此,贸发会议将继续处理债务脆弱性和债务成本高的问题,同时也将加强支持,探索贸易、投资和技术如何能够提供手段,以向低排放经济转型。贸发会议继续致力于处理对所有国家实现可持续的公平增长和发展至关重要的相互关联的问题,同时特别注意发展中国家的需要和优先事项。这需要贸发会议各次级方案深度交互和合作。贸发会议还将通过关于南南合作和三方合作以及区域一体化的工作,处理这些相互关联的问题。
- 12.4 贸发会议将根据其在贸易和发展两个相互关联领域的任务,支持执行、监测和审查《2030 年可持续发展议程》以及可持续发展目标的相关指标。贸发会议负责全球一级 9 项可持续发展目标指标。这些指标在目标 9、10、12、16 和 17 之下,涵盖与贸易、关税、发展融资、债务、投资、非法融资和企业可持续性有关的专题。贸发会议将继续支持成员国不仅在实现目标 8、

9、10 和 17 方面取得进展，而且在实现目标 2、5、12、14、15 和 16 方面取得进展，包括继续制定国际标准和建议监测目标指标的方法。

- 12.5 除全球议程外，贸发会议还将特别努力确保执行其第十五届会议再次确认和加强的任务，《布里奇顿协定》概述了这些任务。贸发会议将以文件中概述的四大转变为指导，迈向更具复原力、更包容和更可持续的世界：通过多样化实现经济转型；向更可持续和更具弹性的经济转型；转变发展筹资方式；转变多边主义。贸发会议还将根据定于 2025 年举行的第十六届四年期会议通过的任何任务作出调整。
- 12.6 《布里奇顿协定》强调了气候变化的威胁，强调必须使经济增长与环境退化脱钩，并加强气候复原力。贸发会议将支持创建一种处理发展经济学的新方法，将包容性、气候变化和环境更充分地纳入一个新的全球贸易、金融和政策框架，《布里奇顿协定》也强调了这一点。这项工作的重点将是扩大气候融资规模，减少贸易物流和全球价值链的温室气体排放，促进可持续投资，支持向低排放、有竞争力、具有气候抗御力和可持续的经济过渡。贸发会议将继续在《联合国气候变化框架公约》缔约方会议年度会议等国际论坛上促进和推动综合处理发展经济学问题。贸发会议将通过设立一个跨司环境和气候变化工作组，确保各次级方案在气候和环境方面实现组织一致性和协同增效。
- 12.7 为支持其成员国并按照《布里奇顿协定》的要求促进结构转型，贸发会议将继续支持发展中国家作出更准确的诊断，并通过衡量生产能力为政策选择提供信息。贸发会议将继续努力，使数字化这一经济转型的关键驱动力成为包容性的力量。
- 12.8 贸发会议统计处将继续在贸易和发展的相互关联的领域提供及时和高质量的统计信息和指标。贸发会议将把数据作为一种综合和跨领域的资源，并确保在组织一级协调发展统计能力。该处将支持发展中国家建设收集和汇编数据的能力，衡量在可持续、包容和公平贸易、增长和发展方面取得的进展。该处将努力进一步开发其数据库，并酌情并应要求利用新方法，例如通过结合人工智能的力量和官方统计来加强即时预报，或利用南方国家在其自身框架内收集和报告的数据，为关于发展支助的全球辩论提供信息。统计处将继续报告与可持续发展目标有关的各项情况，介绍选定的官方指标和补充数据和统计的最新演变情况，并介绍制定新概念和方法的最新进展情况。
- 12.9 按照《布里奇顿协定》的要求，贸发会议将继续通过技术合作支持各国应对因大流行而加剧或显露的挑战，通过建设生产能力增强其应对未来经济冲击的能力，发展各国政府制定和实施发展筹资、投资、国际贸易、科技和物流政策的能力，并根据最新技术合作战略和工具箱，支持可持续发展。
- 12.10 在与其他实体在全球、区域、国家和地方各级合作方面，贸发会议将继续将其专门知识与合作伙伴的影响面和在各国的存在结合起来。在区域一级，贸发会议将通过其非洲区域办事处，继续与非洲大陆自由贸易区秘书处等伙伴组织以及区域经济共同体、工商界和战略发展伙伴密切合作，促进区域经济一体化和增长。此外，贸发会议将继续促进与国际金融机构、多边开发银行、经济合作与发展组织和二十国集团的合作，促进就贸易、投资和金融事项进行国际政策辩论。
- 12.11 在机构间协调和联络方面，贸发会议将继续与驻地协调员办公室合作，包括参与编写共同国家评估和联合国可持续发展合作框架。贸发会议将继续与世界贸易组织(世贸组织)和国际贸易

中心(国贸中心)以互补的方式合作,支持发展中国家努力融入多边贸易体系。贸发会议是发展筹资后续进程五个主要机构利益攸关方之一,将通过《亚的斯亚贝巴行动议程》各项承诺采取专门后续行动,牵头进行关于目标落实手段监测和问责的机构间对话,贸发会议还参加发展筹资问题机构间工作队。贸发会议将继续支持可持续发展目标各项指标机构间专家组,并领导联合国机构间贸易和生产能力小组在国家一级的“一体行动”业务活动。作为联合国科学、技术、创新促进可持续发展目标跨机构任务小组的成员以及科学和技术促进发展委员会的秘书处,贸发会议将继续支持落实《2030 年议程》中与科学、技术和创新有关的成果,包括技术促进机制和最不发达国家技术库。作为全球粮食、能源和金融危机应对小组及类似机制的一部分,贸发会议将继续提供重要数据和分析,以促进对武装冲突经济后果的了解,并将通过与联合国系统各实体密切合作,帮助决策者制定战略和调动解决办法。

12.12 在外部因素方面,2025 年总体计划以下列规划假设为基础:

- (a) 继续提供国家和区域两级最新和准确的经济和金融信息和数据,并继续与相关实体合作编制统计数据;
- (b) 继续为技术合作方案提供预算外资金,成员国有条件和能力制定和执行政策和战略;
- (c) 在政府间会议上有达成共识的政治意愿;
- (d) 成员国将在 2025 年贸发会议四年期会议上通过新的任务授权。

12.13 贸发会议根据《布里奇顿协定》,酌情将性别平等视角纳入其业务活动、应交付产出和成果。贸发会议将继续加强成员国的能力,以制订和执行政策,建立支持增强妇女经济权能、经济安全和权利的机构、框架和(或)机制,并增强其经济和数字技能和机会。贸发会议将继续分析武装冲突对性别平等和其他新现象的影响,并倡导对性别问题有敏感认识的对策。贸发会议将扩大其在贸易和按性别分列的统计数据方面的工作,衡量妇女和男子参与贸易并从中受益的方式。最后,将通过就性别平等和贸易实质性工作提供战略指导的司际委员会,进一步加强各司之间的组织一致性和协同增效作用。

12.14 根据《联合国残疾包容战略》,贸发会议将继续在设计和评价技术合作项目时考虑到残疾包容问题。在运作层面,联合国日内瓦办事处根据联合国秘书处关于残疾问题的现行政策和指导方针,管理在总部设施举办的贸发会议各项会议成员国代表和与会者进出设施事宜,确保他们能够进出。对于在工作地点以外提供服务的会议,贸发会议确保所有场地和会议设施对残疾人无障碍。

立法授权

12.15 在编制拟议方案预算时所审查的以下清单列示本方案的所有授权。

大会决议

| | | | |
|-----------|-----------------------|--------|---------------------------|
| 1995(XIX) | 设立联合国贸易和发展会议作为大会机构 | 66/288 | 我们希望的将来 |
| 63/204 | 联合国贸易和发展会议第十二届会议的报告 | 69/15 | 小岛屿发展中国家快速行动方式(萨摩亚途径) |
| 63/303 | 世界金融和经济危机及其对发展的影响会议成果 | 69/137 | 内陆发展中国家 2014-2024 年十年行动纲领 |

| | | | |
|--------|--|--------|---|
| 69/313 | 第三次发展筹资问题国际会议亚的斯亚贝巴行动议程(亚的斯亚贝巴行动议程) | 78/134 | 国际贸易与发展 |
| 70/1 | 变革我们的世界：2030年可持续发展议程 | 78/135 | 以单方面经济措施为手段对发展中国家进行政治和经济胁迫 |
| 70/133 | 第四次妇女问题世界会议的后续行动以及《北京宣言》和《行动纲要》及大会第二十三届特别会议成果的充分执行 | 78/136 | 国际金融体系与发展 |
| 72/234 | 妇女参与发展 | 78/140 | 推动国际合作打击非法资金流动和加强资产返还的良好做法以促进可持续发展 |
| 72/279 | 在联合国系统发展方面业务活动四年度全面政策审查背景下重新定位联合国发展系统 | 78/151 | 在《21世纪议程》基础上通过可持续消费和生产等方式执行《2030年可持续发展议程》 |
| 73/241 | 国际移民与发展 | 78/162 | 与中等收入国家的发展合作 |
| 73/245 | 为消除贫困和保护环境促进包括生态旅游在内的可持续旅游业 | 78/163 | 第二次联合国内陆发展中国家问题会议的后续行动 |
| 73/291 | 第二次联合国南南合作高级别会议布宜诺斯艾利斯成果文件 | 78/167 | 南南合作 |
| 75/233 | 联合国系统发展方面业务活动四年度全面政策审查 | 78/230 | 在联合国促进包容和有效的国际税务合作 |
| 76/258 | 《支援最不发达国家多哈行动纲领》 | 78/231 | 发展筹资问题国际会议成果的后续行动和执行情况 |
| 76/264 | 全球粮食不安全状况 | 78/232 | 《小岛屿发展中国家快速行动方式(萨摩亚途径)》和《关于进一步执行小岛屿发展中国家可持续发展行动纲领的毛里求斯战略》的后续行动和执行情况 |
| 77/179 | 联合国第三个消除贫困十年(2018-2027)的执行情况 | | |

经济及社会理事会决议

| | | | |
|---------|------------------------------|---------|--------------------------|
| 2021/30 | 开放源码技术促进可持续发展 | 2023/11 | 将性别平等视角纳入联合国系统所有政策和方案的主流 |
| 2022/3 | 确保统计和数据领域的工作适应不断变化的统计和数据生态系统 | | |

联合国贸易和发展会议报告

| | | | |
|---|-------------------------|--------------|-----------------------------|
| TD/442; TD/442/Corr.1 和 TD/442/Corr.2 | 联合国贸易和发展会议第十二届大会报告 | TD/519/Add.2 | 联合国贸易和发展会议第十四届大会报告：内罗毕共识 |
| TD/500/Add.1 | 联合国贸易和发展会议第十三届大会报告：多哈授权 | TD/541/Add.2 | 联合国贸易和发展会议第十五届大会报告：《布里奇顿协定》 |

次级方案 1

全球化、相互依存和发展

大会决议

| | | | |
|--------|-------------------------|--------|-------------------|
| 66/188 | 处理粮食及相关金融和商品市场价格过度波动问题 | 77/22 | 巴勒斯坦人民行使不可剥夺权利委员会 |
| 72/227 | 联合国在全球化与相互依存的背景下促进发展的作用 | 77/174 | 努力建立国际经济新秩序 |
| 74/205 | 金融普惠促进可持续发展 | 78/121 | 援助巴勒斯坦人民 |
| | | 78/137 | 外债可持续性与发展 |

次级方案 2
投资和企业

大会决议

77/160 创业促进可持续发展 78/141 促进可持续发展投资

次级方案 3
国际贸易及初级商品

大会决议

35/63 限制性商业惯例 78/7 必须终止美利坚合众国对古巴的经济、商业和金融封锁
70/186 保护消费者
71/312 我们的海洋、我们的未来：行动呼吁 78/133 推动创意经济促进可持续发展
74/198 2021 国际创意经济促进可持续发展年 78/138 商品
74/216 《21 世纪议程》、《进一步执行〈21 世纪议程〉方案》以及可持续发展问题世界首脑会议和联合国可持续发展大会成果的执行情况

次级方案 4
技术和物流

大会决议

60/252 信息社会世界峰会 75/17 开展国际合作应对海员因冠状病毒病 (COVID-19) 大流行而面临的挑战，支持全球供应链
69/213 运输和过境通道在确保国际合作促进可持续发展方面的作用
69/283 2015-2030 年仙台减少灾害风险框架 75/316 快速技术变革对实现可持续发展目标和具体目标的影响
70/125 关于信息社会世界首脑会议成果文件执行情况全面审查的大会高级别会议成果文件 78/132 信息和通信技术促进可持续发展
72/212 加强所有运输方式之间的联系，实现可持续发展目标 78/160 科学、技术和创新促进可持续发展

经济及社会理事会决议

2015/26; 评估信息社会世界峰会成果落实和后续工作 2023/4 科学、技术和创新促进发展
2020/12; 2023/3 方面取得的进展 2023/33 各专门机构和与联合国有关联的国际机构对非自治领土的支助
2021/30 开放源码技术促进可持续发展

次级方案 5
非洲、最不发达国家和特别方案

大会决议

67/221 从最不发达国家名单毕业的国家的平稳过渡 及国际金融和发展机构过境运输合作问题国际部长级会议的成果
68/18 国家从最不发达国家类别毕业
68/225 与内陆发展中国家的特殊需要和问题有关的具体行动：内陆和过境发展中国家与捐助国 74/3 审查落实《小岛屿发展中国家快速行动方式 (萨摩亚途径)》过程中处理小岛屿发展中国家

| | | | |
|-------------------|--|---------|---|
| | 家优先事项方面进展情况高级别会议的政治宣言 | 78/232 | 《小岛屿发展中国家快速行动方式(萨摩亚途径)》和《关于进一步执行小岛屿发展中国家可持续发展行动纲领的毛里求斯战略》的后续行动和执行情况 |
| 74/15 | 关于《内陆发展中国家 2014-2024 年十年维也纳行动纲领》执行情况高级别中期审查的政治宣言 | 78/233 | 第五次联合国最不发达国家问题会议的后续行动 |
| 78/164 | 联合国第三个消除贫困十年(2018-2027)的执行情况 | | |
| 经济及社会理事会决议 | | | |
| 2020/10 | 发展政策委员会第二十二届会议报告 | 2023/10 | 发展政策委员会第二十五届会议报告 |
| 2021/11 | 发展政策委员会第二十三届会议报告 | 2023/29 | 2022-2031 十年期支援最不发达国家多哈行动纲领 |
| 2022/8 | 发展政策委员会第二十四届会议报告 | | |

应交付产出

12.16 表 12.1 列示方案的所有共有应交付产出。

表 12.1
按类别和次类别列示的 2023-2025 年期间共有应交付产出

| 类别和次类别 | 2023 年 计划 | 2023 年 实际 | 2024 年 计划 | 2025 年 计划 |
|---|--------------|--------------|--------------|--------------|
| A. 协助政府间进程和专家机构 | | | | |
| 议事机构文件(文件数目) | 10 | 10 | 10 | 10 |
| 1. 为贸易和发展理事会准备的会议室文件 | 1 | 1 | 1 | 1 |
| 2. 关于贸发会议专门知识领域内联合国主要会议和首脑会议后续行动的报告 | 1 | 1 | 1 | 1 |
| 3. 关于贸易和发展理事会在第十五届贸发大会后续行动中需要采取行动的事项的报告 | 1 | 1 | 1 | 1 |
| 4. 为方案计划和方案业绩工作组编写的会议室文件和工作文件 | 4 | 4 | 4 | 4 |
| 5. 贸发会议方案和项目外部评价概览 | 1 | 1 | 1 | 1 |
| 6. 关于贸发会议次级方案外部评价的报告 | 1 | 1 | 1 | 1 |
| 7. 审查贸发会议的技术合作活动及其供资情况 | 1 | 1 | 1 | 1 |
| 实质性会议服务(3 小时会议次数) | 107 | 97 | 107 | 103 |
| 下列机构的会议: | | | | |
| 8. 贸易和发展理事会, 包括理事会及其附属机构的年度会议、特别会议和执行会议 | 92 | 80 | 92 | 88 |
| 9. 方案计划和方案业绩工作组 | 12 | 14 | 12 | 12 |
| 10. 行政和预算问题咨询委员会 | 1 | 1 | 1 | 1 |
| 11. 第五委员会 | 1 | 1 | 1 | 1 |
| 12. 方案和协调委员会 | 1 | 1 | 1 | 1 |

第 12 款 贸易与发展

| 类别和次类别 | 2023 年 计划 | 2023 年 实际 | 2024 年 计划 | 2025 年 计划 |
|--|--------------|--------------|--------------|--------------|
| B. 生成和转让知识 | | | | |
| 外地和技术合作项目(项目数目) | 1 | 1 | 1 | 1 |
| 13. 贸易和发展统计(如计量和跟踪非法资金流动) | 1 | 1 | 1 | 1 |
| 研讨会、讲习班和培训活动(天数) | 24 | 26 | 24 | 28 |
| 14. 关于贸发会议秘书长与成员国协商确定的专题的研讨会(例如, 特设专家讨论会) | 3 | 3 | 3 | 3 |
| 15. 与民间社会和成员国举行包括公开研讨会在内的讨论会, 以产生和转让与贸发会议工作方案有关的知识, 但须由贸易和发展理事会进一步审议和作出决定 | 2 | 2 | 2 | 2 |
| 16. 贸易和发展专题讨论会(劳尔·普雷维施演讲) | 1 | 1 | 1 | 1 |
| 17. 国际贸易与发展专题讨论会, 如多方利益攸关方对话 | 1 | 1 | 1 | 1 |
| 18. 与贸发会议特别顾问和倡导者举办讨论会 | 2 | 2 | 2 | 2 |
| 19. 关于协调面向可持续发展的国家发展战略讨论会(核心会议) | 1 | 1 | 1 | 1 |
| 20. 与民间社会和青年举办讲习班, 包括联网活动和在线联网讨论 | 14 | 16 | 14 | 18 |
| 出版物(出版物数目) | 3 | 3 | 3 | 3 |
| 21. 《贸发会议统计手册》 | 1 | 1 | 1 | 1 |
| 22. 《可持续发展目标脉动》 | 1 | 1 | 1 | 1 |
| 23. 贸发会议年度报告 | 1 | 1 | 1 | 1 |
| 技术材料(材料数目) | 10 | 10 | 12 | 11 |
| 24. 关于贸易和发展问题的政策简报 | 1 | 1 | 3 | 2 |
| 25. 关于联合国发展账户项目评价和捐款协定要求的外部评价的报告 | 7 | 7 | 5 | 5 |
| 26. 国别经济和海事统计概况 | 2 | 2 | 2 | 2 |
| 27. 统计文件, 包括关于国际贸易与发展的统计文件 | — | — | 2 | 2 |
| C. 实质性应交付产出 | | | | |
| 数据库和实质性数字材料: 贸发会议民间社会数据库和民间社会电子提示以及贸发会议青年网络; 贸发会议统计数据中心; 贸发会议服务贸易统计编制系统; 贸发会议贸易中性别平等指标全球数据集。 | | | | |
| 协商、咨询和倡导: 就贸易和发展领域的统计能力向决策者提供政策咨询。 | | | | |
| D. 信息传播方面的应交付产出 | | | | |
| 外联方案、特别活动和宣传材料: 《贸发会议一览》; 旗舰出版物的新闻工具包、媒体简报和传单; 新闻简报和观点文章; 新闻材料(包括小册子和海报); 为访问贸发会议的学生、代表、学者和青年举办以及应请求在其他地方举办至少 10 次专门的信息交流会, 包括在线外联。 | | | | |
| 对外关系和媒体关系: 约 10 次新闻发布会、25 份新闻稿和 20 份媒体提示和情况说明。 | | | | |
| 数字平台和多媒体内容: 贸发会议网站(2022 年超过 420 万次)和社交媒体内容(超过 50 万名关注者, 包括 2022 年新增 8.5 万名关注者), 包括有关贸发会议的会议、活动和出版物的播客和博客(包括政策简报)。 | | | | |

评价活动

- 12.17 2023 年完成的下列评价指导了拟定 2025 年拟议方案计划的工作：
- (a) 贸发会议次级方案 2，投资和企业；
 - (b) 关于界定、估计和传播非洲非法资金流动统计数据的联合国发展账户项目 1819 Y；
 - (c) 关于基于证据、政策一致的海洋经济和贸易战略的联合国发展账户项目 1819 K；
 - (d) 关于非洲和拉丁美洲企业可持续性和可持续发展目标报告的扶持性政策框架的联合国发展账户项目 1819 H；
 - (e) 强化综合框架项目：在最不发达国家推动促进性别平等的贸易政策；
 - (f) 东加勒比国家组织和欧洲联盟项目：抓住蓝色生物贸易产品的贸易和商业潜力，促进东加勒比国家组织选定国家的可持续生计和海洋生物多样性的养护；
 - (g) 贸发会议与荷兰王国的战略伙伴关系。
- 12.18 2025 年拟议方案计划考虑到了上述评价的结果和经验教训。例如，针对进一步精简监测和报告机制以更系统地收集数据和分析中长期成果的建议，秘书长办公室制定了一个新的组织一级成果框架，并与各司密切合作，通过综合规划、管理和报告工具调整指标和报告成果。次级方案 2 推出了一个电子工具-贸发会议投资政策审评实时执行矩阵，供受益国报告其投资政策审评建议的执行进展情况。此外，贸发会议与发展企业家精神方案各中心之间所有新续签的协议都要求定期衡量影响并定期向贸发会议报告。
- 12.19 计划在 2025 年进行以下评价：
- (a) 评价次级方案 4，技术和物流；
 - (b) 评价次级方案 5，非洲、最不发达国家和特别方案；
 - (c) 对涵盖各次级方案的已完成项目进行五次评价。

工作方案

次级方案 1

全球化、相互依存和发展

目标

- 12.20 本次级方案促进实现的目标是：利用国家、区域和国际层面的循证经济政策和战略，促进包容性可持续发展、持续增长、全体人民充分就业并享有体面工作；利用多种方式，包括开展南北合作，并辅之以而不是代之以南南和三方合作，在持久解决发展中国家债务问题并在发展中国家特别是最不发达国家消除贫困方面取得进展。

战略

- 12.21 为促进实现这一目标，本次级方案将通过上文第 12.2 段提到的贸发会议三个工作支柱，从贸易、金融、投资、技术和宏观经济政策对发展的影响的角度，确定这些政策相互依存所产生的具体需求和措施。具体而言，本次级方案将：
- (a) 支持发展中国家努力在各级制定发展战略和切实可行的政策选项和建议，包括通过技术合作、培训和传播最佳做法；
 - (b) 根据任务规定，促进在成功的发展筹资战略、债务可持续性和有效的债务管理之间相互作用的各个层面加强合作，并补充其他相关利益攸关方所做的工作；
 - (c) 重点关注发展中国家在短期和长期债务可持续性方面的挑战，以及持续调动国内和国际金融资源用于发展，这将有助于成员国在实现可持续发展目标 16 和 17 方面取得进展；
 - (d) 研究和分析发展中国家之间更密切合作和一体化的趋势和前景，特别是南南合作可提高发展实效的具体方式；
 - (e) 根据《布里奇顿协定》第 127(bb)段，并应大会关于巴勒斯坦人民行使不可剥夺权利委员会的第 77/22 号决议和关于援助巴勒斯坦人民的第 77/30 号决议的要求，提供技术援助以及研究和分析，支持巴勒斯坦人民；
 - (f) 根据《布里奇顿协定》第 75 段，分析贸易和发展与环境之间的关系，并提出可持续发展政策，因为在当前气候趋势下，向较可持续的经济转型需要提高各国和经济体适应更高温度的能力，因此有必要更好地了解贸易和发展将如何受到世界变暖的影响。
- 12.22 预计上述工作将促进取得下列成果：
- (a) 国际经济规则、做法和程序与国家政策和发展战略之间有更好的衔接；
 - (b) 经济和发展政策与决策之间的联系得到加强，成员国官方统计数据的汇编和传播得到改进；
 - (c) 加强国家有效管理债务的能力，并在国际一级增进对债务问题和债务可持续性的了解；
 - (d) 发展中国家更加理解全球经济环境以及包容性可持续发展的政策选择；
 - (e) 应对气候变化挑战的贸易和发展政策以及所需支持和行动的类型。

2023 年方案执行情况

加强对气候和融资问题关键政策辩论的了解

- 12.23 本次级方案继续支持发展中国家的决策者努力设计最佳的适应和减缓战略，以应对气候变化的影响。为筹备《联合国气候变化框架公约》缔约方会议第二十八届会议，本次级方案继续支持发展中国家及其谈判者加强发展筹资、债务、宏观经济和气候变化问题方面的专门知识和能力。本次级方案为来自发展中国家的气候融资谈判者举办了两次讲习班，目的是将发展、融资和气候变化议题联系起来。这些活动为关于损失和损害融资机制、新的气候融资集体量化目标和《巴黎协定》第 2 条第 1 款(c)项的分析文件提供了信息，并推动了谈判代表之间的讨

论。这些文件重点关注发展中国家在融资和实现气候适应型发展以及实现《巴黎协定》目标方面遇到的系统性挑战。

12.24 下述业绩计量说明实现这一目标的进展情况(见表 12.2)。

表 12.2
业绩计量

| 2021(实际) | 2022(实际) | 2023(实际) |
|--|--|--|
| 《2021 年贸易和发展报告》侧重于气候适应和减缓战略，发展中国家谈判代表在筹备《联合国气候变化框架公约》缔约方会议第二十六届会议时使用了该报告 | 在《联合国气候变化框架公约》缔约方会议第二十七届会议之前，通过有针对性地研究气候和债务问题以及公正的过渡途径，发展中国家气候谈判者的知识有所增加 | 52 个发展中国家的气候和融资问题谈判者在筹备《联合国气候变化框架公约》缔约方会议第二十八届会议时，得以处理其发展和气候融资需求 |

2025 年计划成果

成果 1：在提供循证和数据驱动的分析方面更加灵活，以便为所有人落实《2030 年议程》，同时体现会员国面临的挑战

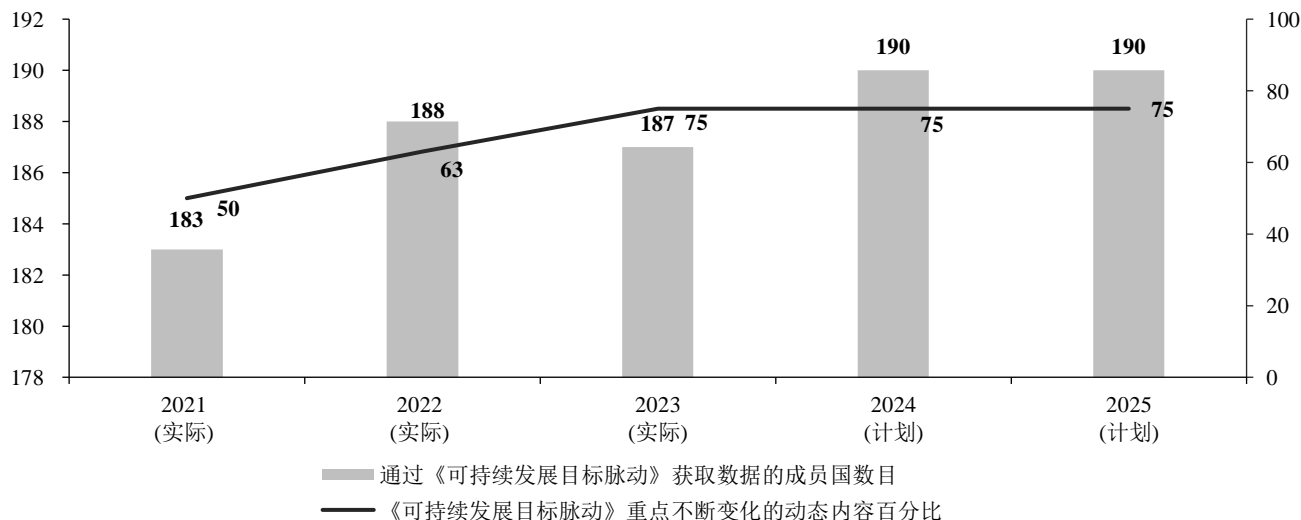
2023 年方案执行情况和 2025 年具体目标

12.25 本次级方案的工作促使 187 个成员国通过《可持续发展目标脉动》获得数据，《可持续发展目标脉动》75%的内容是重点不断变化的动态内容，这超过了 187 个成员国和 73%的计划目标。

12.26 下述业绩计量说明实现目标方面的进展和 2025 年具体目标(见图 12.一)。

图 12.一

业绩计量：受益于灵活且具有动态内容(包括关于可持续发展目标指标的新数据)的《可持续发展目标脉动》的成员国数目



成果 2：为发展中国家提供政策建议和措施，以制定可持续工业化战略，建立更具复原力的经济
2023 年方案执行情况和 2025 年具体目标

- 12.27 本次级方案的工作有助于在一个国家确定可持续价值链，另有两个国家已开始这一进程，但由于进程时间长于预期，没有达到至少有三个国家确定优先可持续价值链的计划目标。
- 12.28 下述业绩计量说明实现目标方面的进展和 2025 年具体目标(见表 12.3)。

表 12.3
 业绩计量

| 2021(实际) | 2022(实际) | 2023(实际) | 2024(计划) | 2025(计划) |
|-------------------------------|---|---|---|------------------------------|
| 与一系列利益攸关方就启动贸发会议可持续工业化工作进行了磋商 | 通过贸发会议全球化和发展战略司题为“南南合作促进适应气候和可持续发展”的出版物，成员国可以获得大量可持续工业政策选择和想法，以调动资源，为可持续工业化融资 | 委内瑞拉玻利瓦尔共和国确定了其优先可持续价值链，巴西和洪都拉斯开始了确定进程，并确定了将在 2024-2027 年期间实施的总体一体化战略 | 一个拉丁美洲国家和国家一级采取有利于发展可持续区域价值链的优先工业政策措施达成共识 | 拉丁美洲至少有两个国家已做好准备并有能力执行优先产业政策 |

成果 3：提高发展中国家债务数据的透明度

2025 年拟议方案预算

- 12.29 大会关于外债可持续性与发展的第 77/153 号决议强调，债务可持续性、债务透明度和有效的债务管理对于实现可持续发展目标的努力至关重要。本次级方案一直侧重于促进公民、学术界和民间社会以及国际社会更多地及时获得与公共债务有关的数据，以帮助为关于公共借款的讨论提供信息，包括关于政府确定优先次序和可能的掠夺性贷款做法的讨论。
 经验教训和计划作出的改变
- 12.30 本次级方案的经验教训是，债务透明度的明显益处(包括使用案例和研究)有助于促进在全球提高债务透明度的效力。为汲取这一经验教训，本次级方案将确定三个试点国家并与之合作，通过改进数据收集和监测提高债务透明度，并利用这些成果在这一领域开展全球举措。
- 12.31 下述业绩计量说明实现目标方面的预期进展(见表 12.4)。

表 12.4
业绩计量

| 2021(实际) | 2022(实际) | 2023(实际) | 2024(计划) | 2025(计划) |
|----------|--------------------|------------------------------|---|------------------------|
| — | 成员国可采用的提高债务透明度的新办法 | 通过非正式讨论和协商，至少三个国家表示有兴趣参与试点举措 | 至少有三个发展中国家同意参加试点倡议 向三个选定国家的财政当局提供了关于执行该倡议的准则 | 改善三个国家公共债务的数据收集、监测和透明度 |

应交付产出

12.32 表 12.5 列示本次级方案的所有应交付产出。

表 12.5
次级方案 1：按类别和次类别列示的 2023-2025 年期间应交付产出

| 类别和次类别 | 2023 年 计划 | 2023 年 实际 | 2024 年 计划 | 2025 年 计划 |
|---|--------------|--------------|--------------|--------------|
| A. 协助政府间进程和专家机构 | | | | |
| 议事机构文件(文件数目) | 8 | 5 | 6 | 6 |
| 1. 向大会提交报告，包括关于外债可持续性与发展以及占领给巴勒斯坦人民造成的经济代价的报告 | 4 | 2 | 2 | 2 |
| 2. 向贸易和发展理事会提交的报告，内容包括发展筹资问题、贸发会议对巴勒斯坦人民的援助、《贸易和发展报告》概要 | 2 | 2 | 2 | 2 |
| 3. 向贸易和发展委员会以及投资、企业和发展委员会提交的报告 | 1 | 0 | 1 | 1 |
| 4. 向发展筹资问题政府间专家组提交的报告 | 1 | 1 | 1 | 1 |
| 实质性会议服务(3 小时会议次数) | 18 | 16 | 19 | 18 |
| 下列机构的会议： | | | | |
| 5. 大会(第二委员会)和经济及社会理事会及其附属机构 | 4 | 2 | 4 | 4 |
| 6. 贸易和发展理事会(年度会议和执行会议) | 3 | 3 | 3 | 3 |
| 7. 方案计划和方案业绩工作组 | 2 | 2 | 2 | 2 |
| 8. 贸易和发展委员会及相关多年期专家会议 | 3 | 3 | 3 | 3 |
| 9. 发展筹资问题政府间专家组 | 6 | 6 | 6 | 6 |
| 10. 债务管理会议 | — | — | 1 | — |
| B. 生成和转让知识 | | | | |
| 外地和技术合作项目(项目数目) | 16 | 21 | 16 | 16 |
| 11. 加强与援助巴勒斯坦人民有关的公共、私人(和/或)国际能力 | 1 | 1 | 1 | 1 |
| 12. 债务管理和金融分析系统安装、更新和维护 | 15 | 20 | 15 | 15 |

| 类别和次类别 | 2023 年 计划 | 2023 年 实际 | 2024 年 计划 | 2025 年 计划 |
|---|--------------|--------------|--------------|--------------|
| 研讨会、讲习班和培训活动(天数) | 150 | 219 | 142 | 142 |
| 13. 面向决策者的研讨会和讲习班，内容包括：制定发展战略和政策建议；主权借贷；全球化、贸易和发展 | 28 | 28 | 22 | 22 |
| 14. 包容性增长和可持续发展目标研讨会，包括关于贸易、金融、投资、技术和宏观经济政策之间相互依存关系的特设专家讨论 | 7 | 6 | 5 | 5 |
| 15. 面向入选国的管理人员和债务审计人员，开展债务管理和金融分析系统培训活动，介绍债务数据记录、报告、债务统计、债务分析和债务审计 | 115 | 185 | 115 | 115 |
| 出版物(出版物数目) | 8 | 5 | 6 | 6 |
| 16. 《贸易和发展报告》 | 1 | 1 | 1 | 1 |
| 17. 关于外债、资源调动、非法资金流动及其背后的活动、南南合作、区域一体化和巴勒斯坦经济发展的研究 | 7 | 4 | 5 | 5 |
| 技术材料(材料数目) | 9 | 7 | 7 | 7 |
| 18. 宏观经济、发展、融资和债务、结构转型和南南合作问题 | 5 | 3 | 4 | 4 |
| 19. 债务管理和金融分析系统文件和软件 | 4 | 4 | 3 | 3 |
| C. 实质性应交付产出 | | | | |
| 协商、咨询和倡导： 向决策者提供政策咨询，内容包括国内资源调动、结构转型、增长政策(二十国集团)、巴黎俱乐部债务重新谈判、金融失稳问题以及债务可持续性。 | | | | |
| 数据库和实质性数字材料： 贸发会议财务数据库；世界经济宏观模型数据库；金融压力和债务可持续性指标。 | | | | |
| D. 信息传播方面的应交付产出 | | | | |
| 外联方案、特别活动和宣传材料： 关于外债、发展筹资、宏观经济和发展政策问题的讲座和介绍；关于债务管理和金融分析系统以及虚拟学院的通讯稿和小册子。 | | | | |
| 对外关系和媒体关系： 新闻稿、新闻发布会和采访，内容包括发展中国家债务和外部融资、南南合作、区域一体化以及援助巴勒斯坦人民。 | | | | |
| 数字平台和多媒体内容： 债务管理和金融分析系统；虚拟学院。 | | | | |

次级方案 2 投资和企业

目标

12.33 本次级方案促进实现的目标是通过促进生产能力建设、经济多样化和创造就业机会的投资和企业发展，推动包容性增长和可持续发展。

战略

12.34 为促进实现这一目标，本次级方案将：

(a) 通过研究、政策分析和技术援助，协助成员国制定和执行政策，加强调动公共和私人资金工作的力度，加强投资和创业，促进可持续发展；

- (b) 监测、评估和分析国际投资的全球和区域趋势及前景，编写年度《世界投资报告》和其他关于国际投资促进发展的分析性出版物；
- (c) 审评国家投资政策，支持关于国际投资协定制度的政策对话，支持并拟订更符合在国家层面和国际层面商定的发展目标的新国际投资协定；
- (d) 就投资促进问题向各国政府提供政策咨询，包括在全球税务改革对发展中国家的影响背景下提供激励措施，并支持实施商业做法和投资便利化以促进发展协定，包括通过数字政府工具；
- (e) 促进可持续发展目标的创新筹资，包括通过证券交易所和机构基金，以及在全球税务改革对发展中国家的影响方面采取激励措施；
- (f) 通过旨在刺激企业发展的企业政策，包括动员全球努力，为中小微型企业提供资金和投资，以支持其可持续发展转型，并通过推广企业社会责任以及会计和持续性报告方面的最佳做法，支持成员国提高企业的国际竞争力；
- (g) 通过建立共识机制及世界投资论坛，促进就投资和企业发展问题进行对话和交流最佳做法；
- (h) 评估多重连锁挑战对投资、全球价值链和企业发展的影响，并为恢复提供政策咨询、框架和工具；
- (i) 前述工作将帮助成员国在实现可持续发展目标 1、4、5、8、9、10、12、13、16 和 17 方面取得进展。

12.35 预计上述工作将促进取得下列成果：

- (a) 提高会员国、特别是最易受气候变化不利影响的国家的能力，以缩小可持续发展目标投资方面、特别是在减缓和适应气候变化方面的差距；
- (b) 提高各国能力，以利用政策、创新和工具，解决与促进发展的投资和投资政策有关的关键问题和新出现问题，包括与国际投资协定及其发展层面有关的问题；
- (c) 成员国收集、分析和报告外国直接投资和多国企业数据以及制订注重发展的投资政策；
- (d) 为实现全球投资发展目标和解决与“贴靠可持续发展目标”和“漂绿”有关的关切调动和输送更多资源；¹
- (e) 提高生产能力，包括通过吸引投资资本、加强与多国企业的商业联系以及参与全球和区域价值链；
- (f) 减轻多重连锁挑战对成员国吸引投资促进发展并从中受益的能力的影响，并促进其私营部门的复苏。

¹ “贴靠可持续发展目标”和“漂绿”是指被列为可持续，但没有对可持续发展、包括实现可持续发展目标作出有意义贡献的产品和战略。

2023 年方案执行情况

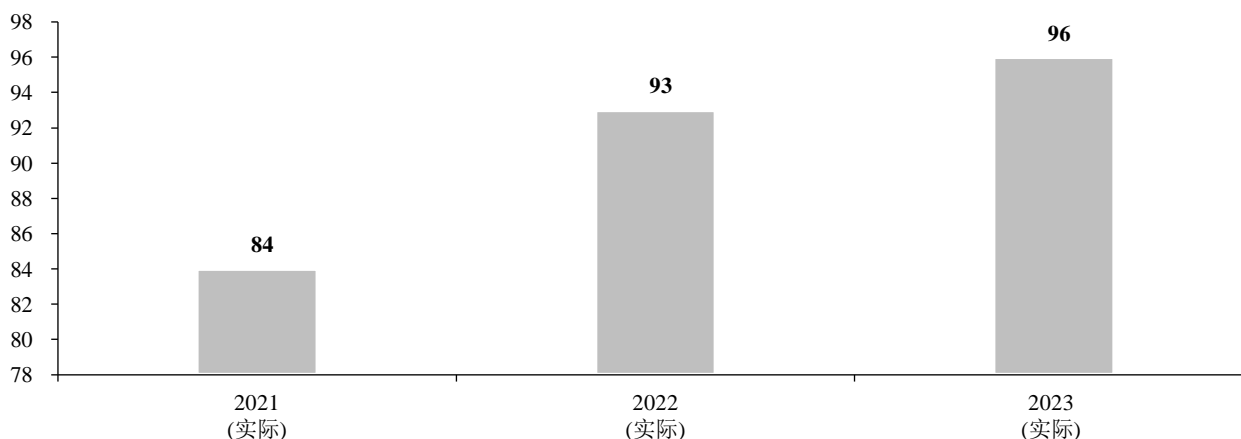
改善商业、投资和贸易环境

12.36 有利的商业、投资和贸易环境是可持续发展的先决条件。除其他措施外，提供信息、透明的规则和条例以及精简的行政程序有助于创建一个有利的商业、投资和贸易环境。本次级方案开发了信息门户和在线单一窗口等数字政府工具，有助于提高透明度，增加获取贸易和投资相关信息的机会，并有助于规范和简化行政程序。

12.37 下述业绩计量说明实现这一目标的进展情况(见图 12.二)。

图 12.二

业绩计量：成员国使用的联合国贸易和发展会议贸易和投资便利化平台数目(累计)



2025 年计划成果

成果 1：重新启动支持成员国 COVID-19 疫后复苏和可持续发展的投资政策

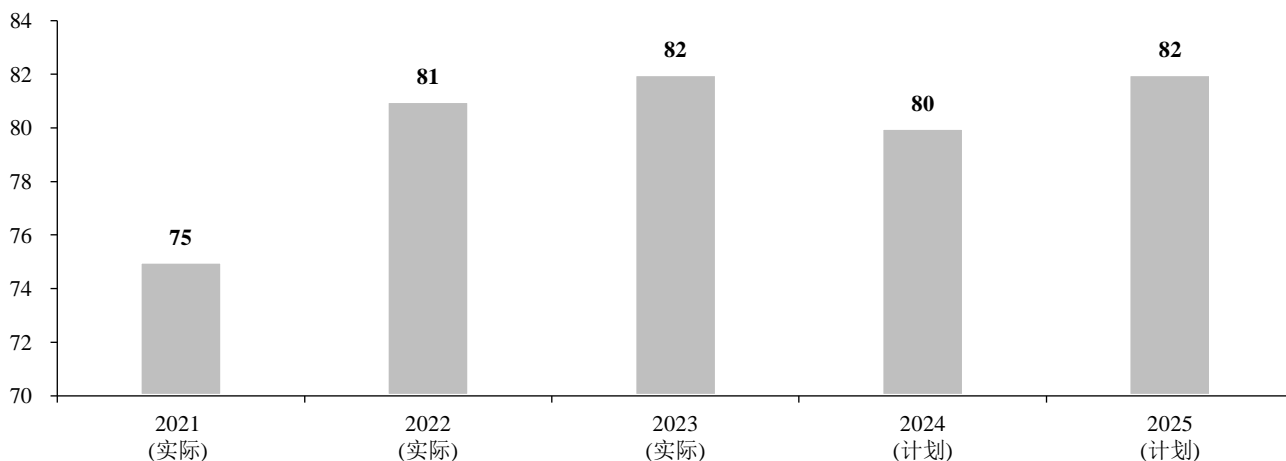
2023 年方案执行情况和 2025 年具体目标

12.38 本次级方案的工作帮助 82% 的受益国执行了贸发会议支持 COVID-19 疫后复苏和可持续发展的投资政策框架所提出的建议，包括与国家国际投资政策以及企业发展政策有关的建议，超出了 80% 的计划目标。

12.39 下述业绩计量说明实现目标方面的进展和 2025 年具体目标(见图 12.三)。

图 12.三

业绩计量：执行联合国贸易和发展会议支持 COVID-19 疫后复苏和可持续发展的投资政策框架所提建议的受益方百分比(累计)



成果 2：使经济增长与环境退化脱钩的投资筹资战略和工具

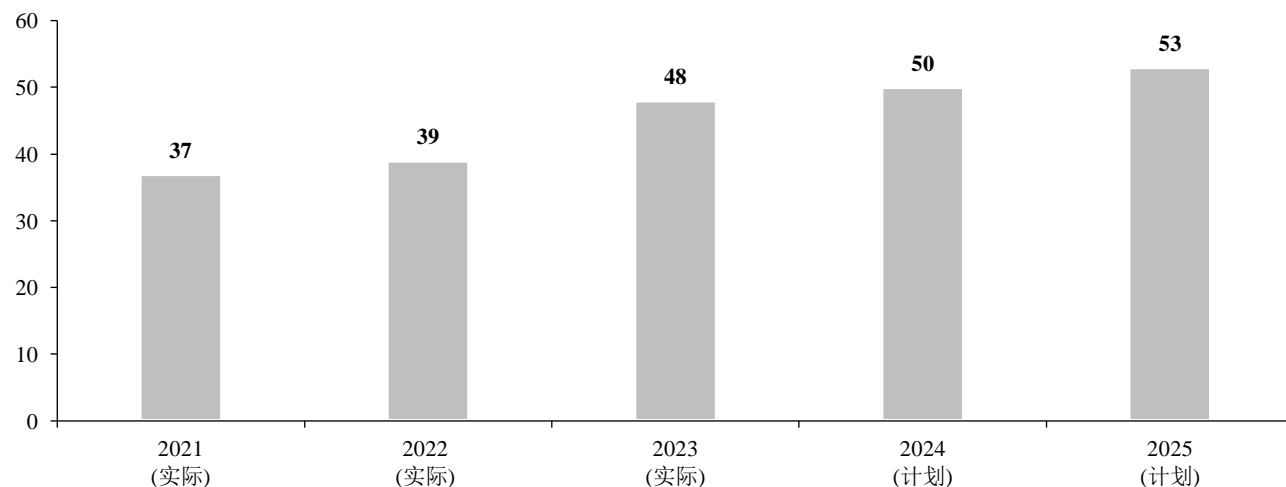
2023 年方案执行情况和 2025 年具体目标

12.40 本次级方案的工作促使 48 个成员国采用联合国贸易和发展会议投资融资战略和工具，以支持实现《2030 年议程》的气候和环境目标，超过了 45 个成员国的计划目标。

12.41 下述业绩计量说明实现目标方面的进展和 2025 年具体目标(见图 12.四)。

图 12.四

业绩计量：采用联合国贸易和发展会议投资融资战略和工具以支持实现《2030 年议程》气候和环境目标的成员国数目(累计)



成果 3：加快可持续发展目标投资

2025 年拟议方案预算

12.42 《2023 年世界投资报告》也显示，在《2030 年议程》的中点，所有可持续发展目标部门的投资缺口已从 2015 年的 2.5 万亿美元增至每年约 4 万亿美元。² 要将更多的资源用于全球发展目标，就必须促进各种来源的投资。为帮助促进更广泛的投资，本次级方案通过其行动计划支持成员国为可持续发展目标吸引和引导外国直接投资。

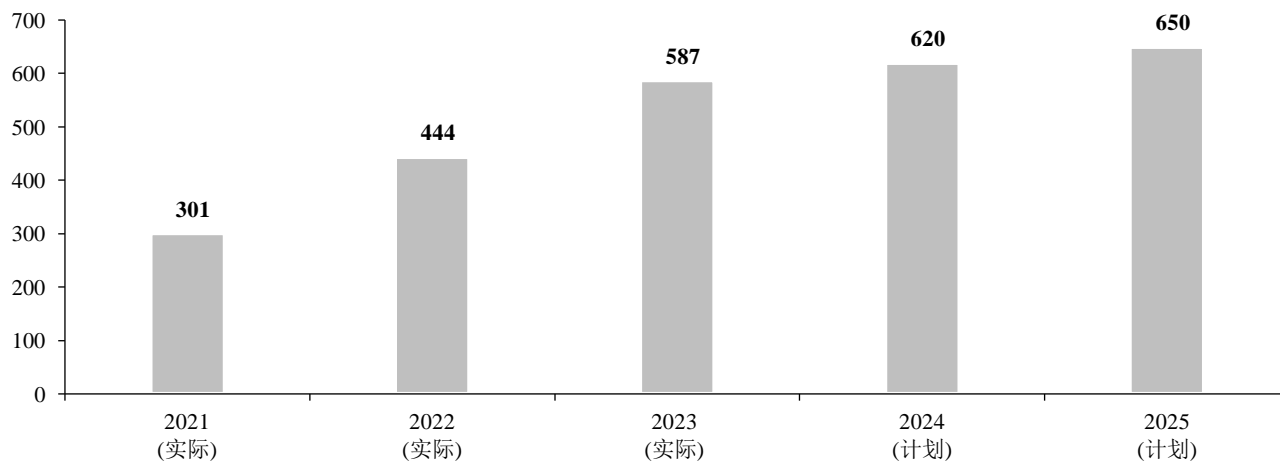
经验教训和计划作出的改变

12.43 本次级方案的经验教训是，一整套优先行动将有助于支持加快可持续发展目标的投资，这需要所有投资-发展利益攸关方加强参与，包括通过国家、区域和国际联盟和伙伴关系。为汲取这一经验教训，本次级方案将向利益攸关方提供优先行动，例如调整投资促进战略，制定新一代国际投资条约和保障，创新融资机制，调整金融市场方向，以及在经常性危机中维持可持续发展目标投资的备选方案。本次级方案将提高对优先行动的认识，并促进所有投资-发展利益攸关方的能力建设，以设计和使用优先政策、工具和手段，加快可持续发展目标的投资。

12.44 下述业绩计量说明实现目标方面的预期进展(见图 12.5)。

图 12.5

业绩计量：采纳一系列优先行动中的建议以加快对可持续发展目标投资的投资-发展利益攸关方的数量(累计)



应交付产出

12.45 表 12.6 列示本次级方案的所有应交付产出。

² https://unctad.org/system/files/official-document/wir2023_en.pdf。

表 12.6
 次级方案 2：按类别和次类别列示的 2023-2025 年期间应交付产出

| 类别和次类别 | 2023 年 计划 | 2023 年 实际 | 2024 年 计划 | 2025 年 计划 |
|--|--------------|--------------|--------------|--------------|
| A. 协助政府间进程和专家机构 | | | | |
| 议事机构文件(文件数目) | 8 | 6 | 9 | 8 |
| 以下方面的报告： | | | | |
| 1. 秘书长提交大会的关于投资和创业促进可持续发展的报告 | 1 | 1 | 2 | 1 |
| 2. 贸发会议关于投资和企业促进发展问题的第十六届四年期大会 | — | — | — | 1 |
| 3. 贸易和发展理事会关于投资促进发展的报告 | 1 | 1 | 1 | 1 |
| 4. 投资、企业和发展委员会及相关专家会议的报告 | 4 | — | 4 | 3 |
| 5. 国际会计和报告准则政府间专家工作组的报告 | 2 | 4 | 2 | 2 |
| 实质性会议服务(3 小时会议次数) | 42 | 44 | 22 | 58 |
| 下列机构的会议： | | | | |
| 6. 贸易和发展理事会 | 2 | 3 | 2 | 2 |
| 7. 第十六届四年期贸发大会，包括筹备会议 | — | — | — | 20 |
| 8. 方案计划和方案业绩工作组 | 2 | 3 | 2 | 2 |
| 9. 投资、企业和发展委员会及相关专家会议的报告 | 12 | — | 12 | 8 |
| 10. 国际会计和报告准则政府间专家工作组的报告 | 6 | 6 | 6 | 6 |
| 11. 世界投资论坛 | 20 | 32 | — | 20 |
| B. 生成和转让知识 | | | | |
| 外地和技术合作项目(项目数目) | 67 | 68 | 72 | 67 |
| 12. 区域投资问题 | 3 | 4 | 3 | 3 |
| 13. 投资政策审评 | 8 | 5 | 8 | 6 |
| 14. 投资促进发展的政策选择 | 5 | 5 | 5 | 4 |
| 15. 经济特区，包括可持续发展目标示范区试点 | 2 | 2 | 2 | 2 |
| 16. 国际投资管理体制 | 10 | 10 | 10 | 10 |
| 17. 投资促进和便利化，包括加强投资促进机构 | 3 | 2 | 3 | 3 |
| 18. 商业便利化举措 | 13 | 13 | 13 | 12 |
| 19. 企业发展举措，包括中小微型企业和初创企业融资和业务联系 | 3 | 4 | 3 | 3 |
| 20. 经营技术方案 | 6 | 6 | 10 | 10 |
| 21. 关于会计和报告，特别注重可持续性报告 | 3 | 4 | 3 | 3 |
| 22. 外国直接投资对包容性增长和可持续发展目标的贡献，包括最不发达国家、内陆发展中国家和小岛屿发展中国家减缓和适应气候变化 | 5 | 5 | 5 | 6 |
| 23. 可持续融资和投资，包括家族企业和机构投资者 | 6 | 8 | 7 | 5 |
| 研讨会、讲习班和培训活动(天数) | 136 | 204 | 200 | 199 |
| 24. 关于外国直接投资、其发展层面和《世界投资报告》主题的研讨会 | 12 | 14 | 12 | 12 |
| 25. 关于国家和国际投资政策最佳做法、包括与投资政策有关的税收的培训活动 | 4 | 5 | 5 | 5 |

第 12 款 贸易与发展

| 类别和次类别 | 2023 年 计划 | 2023 年 实际 | 2024 年 计划 | 2025 年 计划 |
|---|--------------|--------------|--------------|--------------|
| 26. 关于投资政策审评、后续行动和增强投资便利化(国家)的培训活动 | 14 | 16 | 14 | 14 |
| 27. 关于国际投资统计和调查方法的培训活动 | 5 | 5 | 6 | 5 |
| 28. 关于投资促进发展关键问题的专家特别讨论, 包括对“漂绿”和“贴靠可持续发展目标”的关切 | 3 | 4 | 3 | 4 |
| 29. 关于为政策制定者、投资促进官员和外交官举办的投资促进和便利化培训活动 | 10 | 38 | 30 | 10 |
| 30. 工商便利化程序讲习班 | — | 22 | — | 20 |
| 31. 国际投资协定谈判、执行和改革培训活动 | 15 | 21 | 15 | 15 |
| 32. 关于促进可持续发展投资政策的专家特别讨论 | 4 | 6 | 4 | 6 |
| 33. 企业发展政策和企业家精神培训讲习班 | 15 | 16 | 46 | 40 |
| 34. 会计和可持续性报告培训研讨会 | 12 | 14 | 12 | 20 |
| 35. 关于负责任投资问题, 包括与知识产权有关的问题的讲习班和研讨会 | 30 | 25 | 40 | 35 |
| 36. 关于中小企业和初创企业发展的专家特别讨论 | 6 | 9 | 6 | 6 |
| 37. 机构投资者和可持续发展研讨会 | 3 | 3 | 4 | 4 |
| 38. 关于家族企业的专家特别讨论 | 3 | 6 | 3 | 3 |
| 出版物(出版物数目) | 22 | 23 | 19 | 18 |
| 39. 《世界投资报告》及其综述 | 2 | 2 | 2 | 2 |
| 40. 投资促进发展问题, 包括《跨国公司》期刊、最不发达国家外国直接投资的最佳做法和经验教训以及关于负责任和可持续投资的研究 | 8 | 8 | 6 | 6 |
| 41. 投资政策促进发展, 包括《投资政策审评》和关于投资促进发展政策选项的研究 | 6 | 6 | 5 | 5 |
| 42. 投资促进和便利化, 包括投资于可持续发展目标部门和可持续发展目标示范区发展 | 2 | 3 | 2 | 2 |
| 43. 企业发展与创业政策支持 | 2 | 2 | 2 | 2 |
| 44. 国际会计和报告准则 | 2 | 2 | 2 | 1 |
| 技术材料(材料数目) | 15 | 17 | 17 | 16 |
| 45. 《全球投资趋势观察》(系列), 包括《可持续发展目标投资趋势观察》 | 4 | 4 | 4 | 3 |
| 46. 《全球投资政策监测》(系列) | 3 | 2 | 3 | 3 |
| 47. 投资促进和便利化 | 2 | — | 2 | 2 |
| 48. 影响国际投资的措施 | 2 | 2 | 2 | 2 |
| 49. 国际投资协定问题说明 | 2 | 4 | 3 | 3 |
| 50. 关于负责任和可持续投资, 包括知识产权促进发展 | 1 | 3 | 1 | 2 |
| 51. 企业发展与创业政策支持 | 1 | 2 | 2 | 1 |

C. 实质性应交付产出

协商、咨询和倡导: 向发展中国家提供政策咨询, 包括关于吸引外国直接投资政策的咨询; 关于包括负责任投资在内的统计和国际投资咨询; 应要求向所有成员国提供咨询, 所涉内容包括国家政策和国际投资协定、可持续发展以及投资促进和便利化、知识产权、创业和企业发展、商业便利化(聚焦最弱势群体)以及会计和报告准则; 向大约 200 个投资促进机构、5 000 多个经济特区和全球投资链中的其他利益攸关方以及大约 50 个经营技术方案中心提供宣传和咨询服务。

数据库和实质性数字材料: 关于外国直接投资、国家政策、国际投资协定的数据库和相关数据库; 可持续金融和性别平等数据库。

D. 信息传播方面的应交付产出

对外关系和媒体关系：《国际会计和报告准则》最新资料、电子版经营技术方案通讯(分发给 2 000 多个订户)以及关于负责任投资的通讯、小册子和新闻快讯；提供给 8 000 多名接收人的世界投资论坛报告；发展和维持有 18 000 多名接收人的世界投资网络。

数字平台和多媒体内容：全球企业登记门户；投资政策中心；与投资和企业促进发展有关的其他数字平台。

次级方案 3 国际贸易及初级商品

目标

- 12.46 本次级方案促进实现的目标是，确保国际贸易及初级商品能够促进实现经济多样化、建立可持续和具有复原力的经济以及实现多边主义转型，以便通过所有成员国的参与建立一个更具包容性、更有复原力、更可持续和更繁荣的世界。

战略

- 12.47 为促进实现这一目标，本次级方案将：
- (a) 支持发展中国家通过经济多样化促进结构转型，使经济更具可持续性和复原力；
 - (b) 提高发展中国家参与多边和区域贸易体系的程度，确保发展中国家参与货物和服务贸易，推动包容性和可持续发展；
 - (c) 通过最佳做法、准则和同行审评，支持改进和执行国家和区域竞争和消费者保护立法；
 - (d) 通过提高对国际贸易和贸易政策趋势以及与贸易有关的法规的了解和透明度，加强贸易决策者作出知情决策的能力，并建设私营部门应对政策和市场要求的能力；
 - (e) 促进将性别平等纳入贸易政策的主流，并通过研究成果、培训讲习班和政策对话建设成员国的能力，以制定和执行贸易政策，使妇女能够更多地受益于国际贸易带来的机会；
 - (f) 在发展筹资问题机构间工作队的报告、《可持续发展目标报告》、《世界关税概况》和《世界经济形势与展望》方面促进关于国际贸易作为发展引擎所起作用的研究；
 - (g) 监测和报告当前的贸易趋势和政策及其对包容性、可持续和有复原力的发展的影响，以便向成员国提供政策建议；
 - (h) 审查气候变化在贸易方面对发展中国家的影响，以及环境可持续性如何能够促进全球贸易和包容性发展，包括通过贸易政策促进全球能源过渡和支持发展中国家在可再生和低碳排放能源的生产和贸易方面的竞争力；
 - (i) 通过研究、能力建设活动和促进政策对话，支持成员国努力摆脱对初级商品的依赖，实现贸易和经济多样化收益，包括关键矿物的贸易和经济多样化收益，增加其初级商品的价值，加强非初级商品活动；

- (j) 上述工作将有助于成员国在实现可持续发展目标 1、2、3、5、7、8、9、12、13、14 和 17 方面取得进展。

12.48 预计上述工作将促进取得下列成果：

- (a) 加强对全球经济当前趋势的了解和政策反应，包括持续的环境退化，提高成员国从国际贸易中获益和促进贸易部门复苏的能力；
- (b) 成员国从发展角度制定和执行应对气候变化的贸易政策；
- (c) 成员国查明并消除对妇女和女童造成不成比例影响的贸易壁垒和供应方障碍；
- (d) 会员国和国际社会了解并处理非关税措施的成本和市场准入影响，以及这些措施对包容性和可持续发展政策的有益利用；
- (e) 成员国在加强贸易一体化和贸易活动方面取得积极的发展成果；
- (f) 成员国把握商品贸易机遇，加强国际合作和区域合作；
- (g) 成员国更多地制定、修订和(或)有效实施竞争和消费者保护立法和体制框架；
- (h) 成员国利用与环境可持续产品贸易有关的机会，提高评估海洋、生物多样性和塑料替代品相关部门的经济潜力的能力，并制定综合的可持续利用和贸易行动计划；
- (i) 成员国为促进服务业和创意经济创造有利环境，使其跃升为世界经济中新的高增长部门。

2023 年方案执行情况

增强消费品安全

12.49 经修订的《联合国保护消费者准则》认识到保护消费者的健康和安全不受危害的重要性，并涉及人身安全以及消费品和服务的安全和质量标准。本次级方案应成员国的要求设立了一个消费品安全问题非正式工作组，以促进信息交流和协商，从而促进各国之间产品质量和产品差异更加一致，而不会对消费者产生负面影响。通过工作组的活动，起草和通过了贸发会议关于产品安全的第一项建议，其目的是遏制不安全产品在国际上的流通，该建议得到了第八次联合国全面审查《管制限制性商业惯例的一套多边协议的公平原则和规则》会议的批准。在批准关于防止跨界分销已知不安全消费品的建议之后，贸发会议编写了一份关于执行该建议的方式的说明(TD/B/C.I/CPLP/28)。

12.50 下述业绩计量说明实现这一目标的进展情况(见表 12.7)。

表 12.7
业绩计量

| 2021(实际) | 2022(实际) | 2023(实际) |
|-------------------|---------------------------|---|
| 成员国延长了消费品安全工作组的授权 | 成员国核准了关于防止不安全产品跨界的建议的执行方式 | 另有 72 个成员国报告了在加强其市场消费品安全方面采取的国家措施和实施的举措 |

2021(实际)

2022(实际)

2023(实际)

成员国向世界消费者保护地图提交的关于加强消费品安全的报告增加了20%，达到109个国家

2025 年计划成果

成果 1：将气候变化层面纳入国家一级执行非洲大陆自由贸易区协定的工作中

2023 年方案执行情况和 2025 年具体目标

12.51 本次级方案的工作有助于 9 个非洲国家制定可持续的非洲大陆自由贸易区执行战略，并建立两个区域可持续价值链，但由于参加计划活动的国家数目发生变化，没有达到 10 个非洲国家的目标。

12.52 下述业绩计量说明实现目标方面的进展和 2025 年具体目标(见表 12.8)。

表 12.8
业绩计量

| 2021 (实际) | 2022 (实际) | 2023 (实际) | 2024 (计划) | 2025 (计划) |
|--|---|--|--|-----------------------------------|
| 本次级方案确定了《建立非洲大陆自由贸易区协定》和相关执行议定书中的若干机会，这些《协定》和议定书有可能使非洲大陆自由贸易区多一个可持续性视角，促进生物贸易，并且，本次级方案向非洲国家介绍了各种备选方案，说明如何通过经济多样化和适应行动，加强其贸易对气候变化的抵御力 | 向成员国提供了详细的价值链分析，10 个非洲国家选择了发展有竞争力的区域内和非洲大陆可持续价值链的优先部门 | 9 个非洲国家制定了可持续的非洲大陆自由贸易区执行战略 建立了两个区域可持续价值链 | 10 个非洲国家采用可持续价值链发展计划，将其作为实施非洲大陆自由贸易区战略的一部分 | 为参与国提供一个平台，分享在实施可持续价值链发展计划方面的经验教训 |

成果 2：通过提高服务贸易方面的数据能力，加强促进经济多样化的决策

2023 年方案执行情况和 2025 年具体目标

- 12.53 本次级方案的工作有助于为安哥拉绘制创意产业图，重点是创意服务，还有助于审查乌兹别克斯坦的金融服务政策，这些都达到了计划目标。
- 12.54 下述业绩计量说明实现目标方面的进展和 2025 年具体目标(见表 12.9)。

表 12.9
业绩计量

| 2021(实际) | 2022(实际) | 2023(实际) | 2024(计划) | 2025(计划) |
|--|--------------------------------------|---------------------------------|--|----------------------------|
| 摩洛哥和巴拉圭的政策制定者制定国家服务贸易政策的能力提高，特别是在运输和物流服务方面 | 成员国因设立一个不限成员名额和有时限的服务贸易和发展政策数据工作组而受益 | 安哥拉和乌兹别克斯坦通过更好的数据收集和修订了服务贸易相关政策 | 至少又有三个国家改进收集和使用数据的工作，并以此为依据，制定、修订或执行服务贸易相关政策 | 至少又有四个国家通过、修订或执行与服务贸易有关的政策 |

成果 3：发展中国家通过贸易政策加强落实国家自主贡献

2025 年拟议方案预算

- 12.55 本次级方案支持发展中国家更好地利用贸易政策来减少排放和提高其适应能力，重点是利用与贸易有关的措施，包括通过落实国家自主贡献。
经验教训和计划作出的改变
- 12.56 本次级方案的经验教训是，缺乏关于贸易与气候变化之间联系的数据和政策导向研究，可能会限制发展中国家扩大减缓、适应和公正的能源过渡行动的能力。为汲取这一经验教训，本次级方案将进行一次国家自主贡献摸底，并制定一种综合方法，其中考虑到气候变化的实际影响、贸易流动和监管环境等多种因素，并能取得更好的环境成果。本次级方案将制定新的综合办法和战略，以便在设计和执行国家自主贡献时考虑到与贸易、金融和气候有关的措施。
- 12.57 下述业绩计量说明实现目标方面的预期进展(见表 12.10)。

表 12.10
业绩计量

| 2021(实际) | 2022(实际) | 2023(实际) | 2024(计划) | 2025(计划) |
|------------------------|----------|---------------------------------|-----------------------------------|----------------------------|
| 《2021 年贸易与环境审查》已提供给成员国 | — | 向成员国提供国家贡献中与贸易有关的措施的初步规划，以及关于捕鱼 | 向成员国提供关于减少国家自主贡献中温室气体排放的贸易相关措施的建议 | 至少有一个试点国家将贸易政策更多地纳入其国家自主贡献 |

| 2021(实际) | 2022(实际) | 2023(实际) | 2024(计划) | 2025(计划) |
|----------|----------|--------------|--------------------------------|-----------------------------|
| | | 船队和能源转型的试点分析 | 向成员国提供一个框架，以便在国家自主贡献中更多地使用贸易措施 | 提高 100 名决策者和利益攸关方的贸易和发展政策能力 |

应交付产出

12.58 表 12.11 列示本次级方案的所有应交付产出。

表 12.11

次级方案 3：按类别和次类别列示的 2023-2025 年期间应交付产出

| 类别和次类别 | 2023 年 计划 | 2023 年 实际 | 2024 年 计划 | 2025 年 计划 |
|---|--------------|--------------|--------------|--------------|
| A. 协助政府间进程和专家机构 | | | | |
| 议事机构文件(文件数目) | 19 | 20 | 19 | 20 |
| 1. 向大会提交的关于国际贸易和发展以及世界商品趋势和前景的报告 | 2 | 2 | 1 | 2 |
| 2. 关于贸易趋势、贸易法规和可持续性标准的报告，以及贸易和发展理事会商品趋势和前景特别报告 | 3 | 4 | 3 | 3 |
| 3. 贸易和发展委员会和相关专家会议背景文件 | 4 | 5 | 6 | 6 |
| 4. 竞争法和竞争政策政府间专家组的报告以及消费者保护法律和政策政府间专家组的报告 | 10 | 9 | 9 | 9 |
| 实质性会议服务(3 小时会议次数) | 33 | 31 | 33 | 31 |
| 5. 大会(第二委员会)会议 | 2 | 2 | 2 | 2 |
| 6. 贸易和发展理事会的年度会议和执行会议 | 2 | 3 | 2 | 2 |
| 7. 方案计划和方案业绩工作组会议 | 2 | 4 | 2 | 2 |
| 8. 贸易和发展委员会年度会议和相关专家会议 | 16 | 11 | 16 | 14 |
| 9. 竞争法和竞争政策政府间专家组年度会议以及消费者保护法律和政策政府间专家组年度会议 | 10 | 10 | 10 | 10 |
| 10. 采矿、矿物、金属与可持续发展政府间论坛年度会议 | 1 | 1 | 1 | 1 |
| B. 生成和转让知识 | | | | |
| 外地和技术合作项目(项目数目) | 20 | 27 | 20 | 20 |
| 11. 贸易、性别视角和发展 | 1 | 5 | 1 | 1 |
| 12. 协助发展中国家加入世贸组织；普遍和全球贸易优惠制度；服务、区域和多边贸易谈判；加强创意经济；争端解决和商业外交 | 6 | 6 | 6 | 6 |
| 13. 竞争和消费者保护法律和政策 | 4 | 4 | 4 | 3 |
| 14. 贸易、环境和发展 | 4 | 4 | 4 | 4 |
| 15. 收集、监测、报告和传播关于非关税措施的数据；制定面向发展的贸易政策；可持续性标准 | 2 | 8 | 3 | 4 |
| 16. 协助初级商品依赖国家加强多样化和增值 | 3 | — | 2 | 2 |

第 12 款 贸易与发展

| 类别和次类别 | 2023 年 计划 | 2023 年 实际 | 2024 年 计划 | 2025 年 计划 |
|--|--------------|--------------|--------------|--------------|
| 研讨会、讲习班和培训活动(天数) | 118 | 240 | 156 | 170 |
| 17. 世界综合贸易方案、贸易分析和信息系统和非关税措施以及可持续性标准 | 17 | 49 | 27 | 31 |
| 18. 优惠贸易安排；加入世贸组织；服务政策和框架；国际贸易体系中新出现的发展挑战；贸易、国际贸易谈判；创意经济 | 27 | 49 | 39 | 44 |
| 19. 贸易、性别视角和发展 | 12 | 29 | 12 | 12 |
| 20. 贸易、环境和发展 | 27 | 36 | 29 | 29 |
| 21. 竞争和消费者保护法律和政策 | 22 | 48 | 27 | 33 |
| 22. 支持依赖初级商品的发展中国家制定战略和政策，利用发展成果，迎接初级商品市场的挑战和机遇 | 5 | 5 | 14 | 10 |
| 23. 改变国际贸易格局和贸易成本 | 1 | 2 | 1 | 3 |
| 24. 国际贸易促进可持续发展方面的挑战和机遇 | 2 | 17 | 2 | 3 |
| 25. 关于竞争法和竞争政策的作用以及消费者保护法和消费者保护政策的特别专家讨论 | 1 | 1 | 1 | 1 |
| 26. 由贸发会议、世贸组织、日内瓦大学以及国际关系及发展高等学院联合举办的日内瓦贸易与发展讲习班系列 | 4 | 4 | 4 | 4 |
| 出版物(出版物数目) | 35 | 32 | 26 | 17 |
| 27. 贸易与环境 | 6 | 9 | 4 | 4 |
| 28. 贸易、性别视角和发展 | 3 | 4 | 3 | 2 |
| 29. 贸易、服务、国际贸易体系和创意经济 | 6 | 3 | 4 | 3 |
| 30. 国际范围内的贸易趋势和政策 | 9 | 5 | 8 | 3 |
| 31. 贸易、市场效率和消费者福利；竞争和消费者保护政策 | 6 | 6 | 4 | 2 |
| 32. 贸易、商品、经济多样化和增值 | 5 | 5 | 3 | 3 |
| 技术材料(材料数目) | 12 | 12 | 13 | 12 |
| 33. 关于贸发会议在竞争和消费者保护政策方面工作的报告以及关于全球商品论坛的报告 | 2 | 2 | 2 | 2 |
| 34. 关于非关税措施分类、普遍优惠制以及有效竞争和(或)消费者保护机构的手册和政策简报 | 3 | 3 | 3 | 3 |
| 35. 《消费者保护手册》 | 1 | 1 | 1 | 1 |
| 36. 竞争示范法 | 1 | 1 | 1 | 1 |
| 37. 贸发会议研究伙伴关系平台框架下的竞争和消费者保护 | 1 | 1 | 1 | 1 |
| 38. 贸发会议-世贸组织-国际贸易中心出版物：《世界关税概况》 | 1 | 1 | 1 | 1 |
| 39. 《可持续发展目标报告》的贸易相关内容 | 1 | 1 | 1 | 1 |
| 40. 联合国可持续性标准论坛 | — | — | 1 | — |
| 41. 国际贸易谈判主题 | 2 | 2 | 2 | 2 |

C. 实质性应交付产出

协商、咨询和倡导：向 5 个成员国和 2 个区域南南经济一体化集团提供贸易相关决策咨询；提供关于融入全球经济和参与区域和多边贸易协定的咨询；提供关于将贸易关切纳入国家贸易和服务政策的咨询；进行关于合作和建立伙伴关系促进包容性增长和可持续发展的协商；提供关于贸易与性别视角的咨询；提供关于制定竞争和消费者保护框架的咨询；进行关于贸易和环境问题以及创意经济促进可持续发展的潜力的协商。

数据库和实质性数字材料：世界综合贸易方案以及贸易分析和信息系统；为大约 300 人举办关于非关税措施的在线培训课程，以及关于在危机和大流行病时期进行贸易的区域贸易协定谈判的在线培训课程；关于贸易与性别视角的全套教材。

D. 信息传播方面的应交付产出

外联方案、特别活动和宣传材料：商品与发展问题多方利益攸关方会议；生物贸易大会；贸易与性别观点活动；创意经济活动；关于次级方案工作相关问题的讲座和展览；关于普遍优惠制的通讯以及关于贸发会议竞争和消费者保护工作的通讯；关于贸易与性别观点、商品政策研究和执行以及项目的小册子和传单；与次级方案工作有关的小册子和概况介绍。

对外关系和媒体关系：新闻稿和来论版文章。

数字平台和多媒体内容：关于国家竞争和消费者保护法、商业外交和争端解决的互动工具；贸发会议、世贸组织、国际贸易中心与贸易有关的可持续发展目标和指标网站；电子版竞争示范法。

次级方案 4 技术和物流

目标

- 12.59 本次级方案促成实现的目标是，利用创新和技术，包括电子商务和数字经济，改善贸易物流和提高人员能力，促进发展中国家和转型期经济体的包容性和可持续贸易和发展。

战略

- 12.60 为促进实现这一目标，本次级方案将：

- (a) 为获取数字经济的价值并产生更具包容性的成果提供研究、分析和政策建议，包括为此编写旗舰出版物《数字经济报告》，并支持发展中国家计量电子商务和数字经济；
- (b) 促进和确保查明发展中国家的利益并将其纳入关于电子商务和数字经济的国际政策对话，包括为此通过电子商务和数字经济问题政府间专家组和贸发会议电子周；
- (c) 通过电子贸易准备情况评估、电子商务战略和行动计划，协助发展中国家系统地评估数字经济的现状和参与并融入数字经济的准备情况，并为其实施提供持续支持，包括通过电子贸易改革跟踪系统，促进国家电子商务政策改革行动的协调、监测和后续行动；
- (d) 通过科学和技术促进发展委员会和技术促进机制等机构，确保关于科学、技术和创新的国际辩论纳入发展中国家的观点和优先事项；
- (e) 通过研究和分析、包括旗舰出版物《技术和创新报告》以及分析政策选择的其他报告，如为发展筹资问题机构间工作队编写的报告，为关于科学、技术和创新促进发展、特别是关于前沿技术的政策和审议工作提供信息依据；
- (f) 增进决策者对贸易政策各个方面以及金融、投资和技术与可持续发展等相互关联问题的了解，并建设成员国在科学、技术和创新促进发展方面的能力，包括通过科学、技术和创新政策审查、技术评估和展望活动；
- (g) 支持实施贸易便利化改革，特别是世贸组织《贸易便利化协定》，加大支持制定和实施降低贸易交易成本的适当法律和监管框架，并通过海关数据自动化系统支持贸易便利化改革和自动化；

- (h) 通过旗舰出版物《海运述评》和其他研究产品、立法框架以及能力建设，包括关于港口管理的国际贸易领域培训发展(贸易培训)方案，就发展中国家融入区域和全球供应链和运输网络提供技术援助、数据和政策建议，并促进分享最佳做法；
- (i) 促进关于贸易物流问题的国际政策对话，同时确保在相关区域和国际论坛上处理发展中国家的利益和面临的具体挑战，并在这方面继续处理影响小岛屿发展中国家和内陆发展中国家的具体贸易物流挑战；
- (j) 将性别平等和增强妇女和女童权能这一贯穿各领域的问题纳入本次级方案三大支柱的主流，特别注重增强女性数字企业家的权能，提高她们的数字技能，增加她们的机会。

12.61 预计上述工作将促进取得下列成果：

- (a) 国家、区域和全球各级关于电子商务和数字经济促进可持续和包容性发展的能力和政策制定得到改进；
- (b) 各国政府之间以及他们与发展伙伴、民间社会和私营部门之间的协调得到改善，以执行促进可持续和包容性发展的电子商务和数字经济政策；
- (c) 提高决策者对政策选择的认识和理解，并就科学、技术和创新促进可持续和包容性发展方面新出现的挑战和机遇达成国际共识，同时提高决策者对国际经济议程上的关键问题进行评估、分析和制定政策的能力；
- (d) 会员国执行信息社会世界峰会和技术促进机制成果；
- (e) 成员国利用科学、技术和创新促进其国家发展战略；
- (f) 各国处理贸易物流方面关键问题和新出现问题，包括海运政策和港口管理；
- (g) 成员国实施贸易便利化改革，包括世贸组织《贸易便利化协定》；
- (h) 成员国制定和执行旨在提高贸易交易以及运输业务管理效率的政策和行动的能力得到增强，包括通过海关数据自动化系统方案。

2023 年方案执行情况

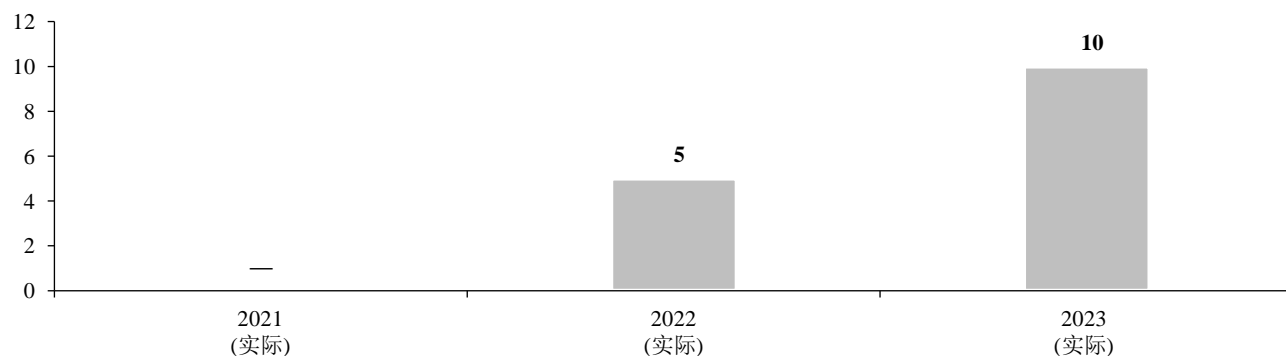
通过卫星技术加强发展中国家的粮食安全

12.62 通过对地观测进行作物监测，可促进更好的粮食安全规划和可持续农业。本次级方案在科学和技术促进发展委员会范围内实施的作物观察创新合作方案利用通过伙伴关系提供的卫星数据监测作物状况，并将这些数据与其他与气候有关的干旱、虫害和疾病数据结合起来，以便更好地进行农场管理。阿尔及利亚、加纳、毛里求斯、尼日利亚、赞比亚和津巴布韦等国获得了卫星数据和遥感技术，并接受了使用培训，使参与国能够更好地处理粮食安全问题，增加收成，从而增加粮食供应。

12.63 下述业绩计量说明实现这一目标的进展情况(见图 12.六)。

图 12.六

业绩计量：除人工农业调查外还利用卫星数据和遥感监测系统的发展中国家数目(累计)



2025 年计划成果

成果 1：通过海关数据自动化系统单一窗口简化贸易程序

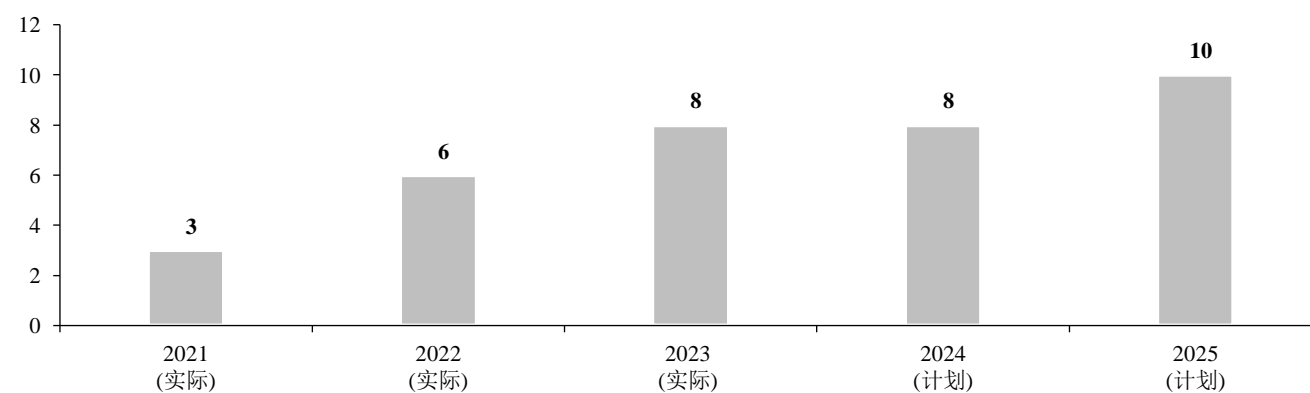
2023 年方案执行情况和 2025 年具体目标

12.64 该次级方案的工作促使 8 个新的边境监管机构和伙伴政府机构参与并受益于海关数据自动化系统的单一窗口系统，达到了计划的目标。

12.65 下述业绩计量说明实现目标方面的进展和 2025 年具体目标(见图 12.七)。

图 12.七

业绩计量：参加海关数据自动化系统单一窗口系统并从中受益的新的边境监管机构和伙伴政府机构数目(累计)



成果 2：发展中国家实现高效和有复原力的港口管理，以融入区域和全球供应链

2023 年方案执行情况和 2025 年具体目标

12.66 本次级方案的工作有助于发展中国家的 12 个港口实体采取政策措施，通过加强来自 134 个港口社区的 1 774 名港口从业人员在大流行病和干扰期间与港口管理有关的基本技能和能力，提高复原力，这超出了 5 个港口实体采取此类政策措施的计划目标。

12.67 下述业绩计量说明实现目标方面的进展和 2025 年具体目标(见表 12.12)。

表 12.12
业绩计量

| 2021(实际) | 2022(实际) | 2023(实际) | 2024(计划) | 2025(计划) |
|---|--|--|---|---------------------------------------|
| 来自 96 个港口社区的 809 名港口从业人员在大流行病和中断期间与港口管理有关的基本技能和能力得到提高 | 来自 112 个港口社区的 1 000 名港口从业人员在大流行病和中断期间与港口管理有关的基本技能和能力得到提高 | 12 个国家(多民族玻利维亚国、喀麦隆、厄瓜多尔、加纳、纳米比亚、巴基斯坦、菲律宾、塞内加尔、所罗门群岛、索马里、多哥和坦桑尼亚联合共和国)的 12 个港口实体采取政策措施, 通过提供更有效的港口管理来提高复原力, 以增加贸易流量, 并建立港口网络 | 由于来自 130 个港口社区的 1 200 名港口从业人员在大流行病和中断期间与港口管理有关的基本技能和能力得到提高, 至少又有 5 个港口实体采取政策措施提高复原力 | 至少有 10 个港口实体采取了建设港口抵御大流行病能力简编中确定的政策措施 |

成果 3: 改善发展中国家数字经济统计数据的提供情况

2025 年拟议方案预算

12.68 统计数据的有限性会削弱政策制定者在向数字经济转型过程中建立基准和监测进展的能力, 以及指导数字经济政策促进发展的能力, 并可能阻碍企业的投资决策。为满足成员国的需要, 本次级方案支持国家统计局或其他主管当局更好地获取、收集和计量以下领域的数字经济相关数据: 关于信息和通信技术使用情况的企业调查、网上零售、企业对消费者和企业对企业电子商务以及跨境数字贸易, 这可以提供涵盖更广泛国家, 特别是发展中国家的见解。

经验教训和计划作出的改变

12.69 本次级方案汲取的经验教训是, 统计数字对于说明数字转型以各种方式影响处于各个发展阶段的国家非常重要, 而且必须更好地统计电子商务的价值, 以了解其经济作用以及对国内生产总值、就业和发展的贡献。为汲取这一经验教训, 本次级方案将支持新成立的电子商务价值计量工作组, 目标是制定国际准则, 用于在区域和国家两级提供培训, 以建设成员国编制相关统计数据的能力。

12.70 下述业绩计量说明实现目标方面的预期进展(见表 12.13)。

表 12.13
业绩计量

| 2021(实际) | 2022(实际) | 2023(实际) | 2024(计划) | 2025(计划) |
|----------|----------|-----------------|------------------|--------------------|
| — | — | 设立计量电子商务价值国际工作组 | 成员国参与制定国际商定的指导方针 | 至少有两个国家开始使用国际商定的准则 |

应交付产出

12.71 表 12.14 列示本次级方案的所有应交付产出。

表 12.14
次级方案 4：按类别和次类别列示的 2023-2025 年期间应交付产出

| 类别和次类别 | 2023 年 计划 | 2023 年 实际 | 2024 年 计划 | 2025 年 计划 |
|--|--------------|--------------|--------------|--------------|
| A. 协助政府间进程和专家机构 | | | | |
| 议事机构文件(文件数目) | 20 | 15 | 18 | 20 |
| 1. 向大会提交的关于信息社会世界峰会和关于科学和技术促进发展成果的报告 | 2 | 2 | 1 | 3 |
| 2. 向科学和技术促进发展委员会及其闭会期间小组提交的报告 | 6 | 6 | 6 | 6 |
| 3. 贸易和发展理事会的背景说明和报告 | 2 | 2 | 2 | 2 |
| 4. 贸发会议秘书处的说明，以及投资、企业和发展委员会和有关专家会议关于科学、技术和创新问题的报告 | 2 | 1 | 2 | 1 |
| 5. 贸发会议秘书处的说明、贸易和发展委员会的报告以及相关专家会议 | 4 | — | 4 | 4 |
| 6. 贸发会议秘书处的说明以及电子商务和数字经济问题政府间专家组的报告 | 2 | 2 | 2 | 2 |
| 7. 贸发会议秘书处的说明以及电子商务和数字经济衡量工作组的报告 | 2 | 2 | 2 | 2 |
| 实质性会议服务(3 小时会议次数) | 55 | 51 | 47 | 52 |
| 8. 大会(第二委员会)和经济及社会理事会关于信息社会世界峰会后续行动的会议 | 3 | 3 | 2 | 2 |
| 9. 科学和技术促进发展委员会年会和闭会期间专家小组 | 16 | 14 | 16 | 16 |
| 10. 贸易和发展理事会的年度会议和执行会议 | 3 | 3 | 3 | 3 |
| 11. 方案计划和方案业绩工作组会议 | 2 | 2 | 2 | 2 |
| 12. 投资、企业和发展委员会年会及相关专家会议 | 5 | 4 | 3 | 4 |
| 13. 贸易和发展委员会年度会议以及运输、贸易物流和贸易便利化问题相关专家会议 | 7 | 7 | 7 | 7 |
| 14. 电子商务和数字经济问题政府间专家组会议 | 6 | 6 | 6 | 6 |
| 15. 电子商务和数字经济计量工作组会议 | 4 | 4 | 4 | 4 |
| 16. 技术促进机制的科学、技术、创新促进可持续发展目标多利益攸关方论坛(与秘书处经济和社会事务部合作) | 2 | 2 | 2 | 2 |
| 17. 贸发会议电子周会议 | 6 | 6 | 1 | 6 |
| 18. 全球供应链论坛会议 | 1 | — | 1 | — |

第 12 款 贸易与发展

| 类别和次类别 | 2023 年 计划 | 2023 年 实际 | 2024 年 计划 | 2025 年 计划 |
|--|--------------|--------------|--------------|--------------|
| B. 生成和转让知识 | | | | |
| 外地和技术合作项目(项目数目) | 32 | 32 | 26 | 26 |
| 19. 国际贸易领域培训发展(贸易培训)能力建设方案：港口管理；与贸易有关的问题，包括电子商务和统计；教学方法论 | 7 | 7 | 1 | 1 |
| 20. 关于运输和相关服务的国家、区域和区域间项目，包括海关数据自动化系统 | 22 | 22 | 22 | 22 |
| 21. 运输、贸易便利化和贸易物流 | 2 | 2 | 2 | 2 |
| 22. 电子商务和数字经济方案 | 1 | 1 | 1 | 1 |
| 研讨会、讲习班和培训活动(天数) | 406 | 549 | 398 | 417 |
| 23. 贸易培训方案研讨会、讲习班和培训班 | 300 | 300 | 300 | 300 |
| 24. 关于运输、贸易物流和贸易便利化的研讨会、讲习班、研究金和培训活动 | 52 | 177 | 33 | 52 |
| 25. 运输、贸易物流和贸易便利化特设专家讨论 | 1 | 1 | 1 | 1 |
| 26. 关于技术(包括信息和通信技术)和创新在发展中的作用，包括促进落实技术转让的作用的研讨会，包括特别专家讨论 | 1 | 1 | 1 | 1 |
| 27. 关于电子商务和数字经济促进发展的研讨会、讲习班和培训活动，包括关于信息经济统计、电子商务的经济、技术、法律和监管方面问题、数字经济促进发展和电子商务以及计量数字经济和妇女电子贸易的研讨会、讲习班和培训活动 | 12 | 12 | 12 | 12 |
| 28. 关于国际经济议程上关键问题的培训课程(《曼谷行动计划》第 166 段)、区域课程和短期课程 | 25 | 25 | 36 | 36 |
| 29. 关于科学、技术和创新与发展的研讨会、讲习班和培训活动 | 15 | 33 | 15 | 15 |
| 出版物(出版物数目) | 17 | 17 | 14 | 14 |
| 30. 《技术和创新报告》与综述 | — | — | 1 | 1 |
| 31. 《数字经济报告》与综述 | 1 | — | — | — |
| 32. 《海运述评》与综述 | 1 | 1 | 1 | 1 |
| 33. 科学、技术和创新政策审查报告 | 2 | 2 | 1 | 1 |
| 34. 电子商务战略 | 2 | 3 | 2 | 2 |
| 35. 《当前科学、技术和创新研究》系列丛刊 | 1 | 1 | 1 | 1 |
| 36. 运输与贸易物流及运输与贸易便利化系列 | 2 | 2 | 2 | 2 |
| 37. 关于电子商务和数字经济的专题报告，包括统计、网络法和性别平等观点 | 2 | 2 | 1 | 2 |
| 38. 《贸易培训方案港口管理》系列 | 1 | 1 | 2 | 1 |
| 39. 电子贸易准备程度评估 | 5 | 5 | 3 | 3 |
| 技术材料(材料数目) | 12 | 12 | 13 | 13 |
| 40. 关于以下专题的政策简报：科学、技术和创新；电子商务与数字经济；商贸物流 | 4 | 4 | 4 | 4 |
| 41. 海关数据自动化系统年度报告 | 1 | 1 | 1 | 1 |
| 42. 电子商务和数字经济方案《一年回顾》 | 1 | 1 | 1 | 1 |
| 43. 关于信息和通信技术(包括电子商务和数字经济)促进发展的技术说明 | 2 | 2 | 2 | 2 |
| 44. 关于贸易便利化的技术说明 | 1 | 1 | 1 | 1 |
| 45. 科学、技术、创新促进可持续发展目标多利益攸关方论坛背景说明 | 1 | 1 | 1 | 1 |
| 46. 经济和海洋国家概况 | 1 | 1 | 1 | 1 |

| 类别和次类别 | 2023 年 计划 | 2023 年 实际 | 2024 年 计划 | 2025 年 计划 |
|-------------------------------------|--------------|--------------|--------------|--------------|
| 47. 贸发会议关于加强培训能力和人力资源开发的培训方案咨询小组的报告 | — | — | 1 | 1 |
| 48. 关于科学、技术和创新促进发展的技术说明 | 1 | 1 | 1 | 1 |

C. 实质性应交付产出

协商、咨询和倡导： 贸发会议电子周；电子商务和数字经济领域的咨询服务；科学、技术、创新促进可持续发展目标多利益攸关方论坛；贸发会议关于加强培训能力和人力资源开发的培训方案咨询小组的届会；关于以下领域的政策咨询：科学、技术和创新政策促进发展；电子商务和数字经济的政策和实践方面的磋商；与促进国际贸易、运输和运输安全有关的港口经营者运输政策和国际法律文书标准和规则；普惠电子贸易倡议。

数据库和实质性数字材料： 由每年培训约 1 500 名受益者、由贸易培训方案管理的贸发会议学习和能力建设平台；港口业绩统计平台；国家贸易便利化委员会在线资料库；全球网络法跟踪系统；关于国际经济议程关键问题课程的在线电子学习单元，每年有 200 名使用者；可持续货运在线平台；普惠电子贸易的网上平台；贸发会议数据库中的数字经济统计数据。

D. 信息传播方面的应交付产出

外联方案、特别活动和宣传材料： 向 3 000 多个订户提供关于海关数据自动化系统和普惠电子贸易的通讯；为 6 000 多名读者提供运输和贸易便利化通讯；科学、技术和创新通讯；关于本次级方案工作的小册子、传单和资料袋。

对外关系和媒体关系： 与发行本次级方案下的主要出版物有关的新闻稿、新闻简报会、采访、记者招待会和新闻项目，以及重要活动的组织。

数字平台和多媒体内容： 贸易培训；科学和技术促进发展委员会；海关数据自动化系统和《曼谷行动计划》第 166 段；普惠电子贸易平台；创新政策学习在线平台。

次级方案 5 非洲、最不发达国家和特别方案

目标

12.72 本次级方案促进实现的目标是，通过促进目标群体实施可持续结构转型、减少脆弱性和发展国内生产能力，推动非洲、最不发达国家和其他各类特殊处境国家(内陆发展中国家、小岛屿发展中国家和其他结构薄弱、易受冲击的小经济体)有效融入全球经济。

战略

12.73 为促进实现这一目标，本次级方案将：

- (a) 开展研究和技术合作活动，使上述国家实现出口多元化、促进生产能力和探索金融结构，方法包括为秘书长提交大会的报告以及关于相关议程和行动方案执行情况和后续落实的报告作出贡献；
- (b) 实施技术合作方案，制定基于证据和政策的战略备选方案，通过生产能力建设、多样化和旨在解决脆弱性和建设复原力的支持，促进可持续的结构性经济转型，特别是对发展中国家而言；
- (c) 倡导国际发展界就解决最不发达国家、小岛屿发展中国家和内陆发展中国家发展问题的最佳政策措施达成共识，包括达成多边共识，具体做法是确定新的政策办法和方法、举办培训和能力建设讲习班、加强与最不发达国家的研究机构以及与发展伙伴的互动；

- (d) 加大努力，通过开展创新研究和分析、开发分析工具和提供技术支持，向目标群体提供国内政策支持和能力建设；
- (e) 向正在脱离或最近脱离最不发达国家类别的最不发达国家提供技术支持，包括酌情提供大会规定的脆弱性概况，以确保其顺利毕业并向新地位平稳过渡；
- (f) 扩大基于国家的技术支持，以囊括以下方面：发展生产能力和结构性经济转型的国家战略、区域贸易一体化、原产地规则、不平等、贫困和脆弱性、加强市场准入和优惠利用、战略产品和地理标志的增值等；
- (g) 通过研究工作和技术合作，支持成员国应对外部冲击对目标国家经济的社会经济影响，以促进旨在建设抵御能力的具体、数据驱动的政策设计和实施；
- (h) 支持非洲国家解决其特殊关切和需要，包括非洲发展新伙伴关系和《2063 年议程：我们希望的非洲》所述的关切和需要；
- (i) 支持贸发会议执行与非洲大陆自由贸易区秘书处签署的谅解备忘录，特别是通过在目标领域开展研究、技术合作和有针对性的政策咨询；
- (j) 提供关于市场准入、生产能力指数、贸易优惠和原产地规则的培训、能力建设活动和特别研究，以支持世贸组织最不发达国家集团为世贸组织有关委员会会议确定和谈判共同立场；
- (k) 上述工作将帮助成员国，特别是最不发达国家和其他处境特殊的国家集团在实现可持续发展目标 9 和 17 方面取得进展。

12.74 预计上述工作将促进取得下列成果：

- (a) 更好地发挥生产能力在促进结构转型，以促进受惠国包容性增长和发展方面的作用；
- (b) 成员国制定和实施政策和方案的能力得到提高，以深化国内和区域市场，加速工业化和社会经济转型；
- (c) 对更有效的技术合作有具体需要的国家制定和执行发展政策的能力得到提高；
- (d) 成员国加强实施非洲大陆自由贸易区；
- (e) 成员国更多地参加多边论坛，这些论坛致力于通过透明、可预测和简单的原产地规则加强贸易；
- (f) 成员国制定、执行和监测发展政策的能力得到提高，其中包括应对当前和未来冲击、减少遭受外部冲击的风险和建设复原力的能力。

2023 年方案执行情况

由于运输、中介、过境和贸易方面的法律框架趋于一致，西非区域内贸易增加

12.75 本次级方案促进在贝宁、布基纳法索、尼日尔和多哥的国家贸易便利化委员会内设立特设工作组，以确定运输、中介、过境和贸易的共同法律框架并达成共识，支持增加区域内贸易。本次级方案通过提供深入分析和有针对性的能力建设活动进一步支持这些国家，并推动签署

了关于运输、中介、过境和贸易法律框架趋同的四方宣言，提高了连接这些国家的贸易走廊的效率，促进了社会经济增长和区域内贸易。

12.76 下述业绩计量说明实现这一目标的进展情况(见表 12.15)。

表 12.15
业绩计量

| 2021(实际) | 2022(实际) | 2023(实际) |
|--------------------------------|--|---|
| 设立过境和运输问题特设工作组，有贝宁、布基纳法索和尼日尔参加 | 贝宁、布基纳法索、尼日尔和多哥国家贸易便利化委员会过境和运输问题工作组商定了运输、中介、过境和贸易法律框架趋同的要素 | 贝宁、布基纳法索、尼日尔和多哥贸易和运输部长签署的关于运输、中介、过境和贸易法律框架趋同的四方宣言 |

2025 年计划成果

成果 1：加强了解在有特殊需要的国家促进生产能力和结构转型方面的挑战和机遇

2023 年方案执行情况和 2025 年具体目标

12.77 本次级方案的工作有助于将国家和区域生产能力差距评估结果纳入那些被认定有资格在 2021 年从最不发达国家类别毕业的国家的脆弱性概况，从而实现了计划目标。

12.78 下述业绩计量说明实现目标方面的进展和 2025 年具体目标(见表 12.16)。

表 12.16
业绩计量

| 2021(实际) | 2022(实际) | 2023(实际) | 2024(计划) | 2025(计划) |
|--|---|---|--|-------------------------|
| 让所有国家都能在一个专门的门户网站上了解到贸发会议的生产能力指数，本次级方案为国家和区域两级的生产能力差距评估建立一个连贯一致的架构 | 在六个国家(安哥拉、埃塞俄比亚、海地、肯尼亚、尼日利亚和赞比亚)进行了国家生产能力差距评估 如其共同国家评估显示，安哥拉和坦桑尼亚联合共和国制定了旨在缩小国内生产能力差距的政策 | 进行国家和区域生产能力差距评估，作为对那些被认定有资格从最不发达国家类别毕业的国家(柬埔寨、科摩罗、吉布提、塞内加尔和赞比亚)按大会要求编写的脆弱性概况的投入 | 至少有三个国家获得全面和整体的多年期支持方案，以处理生产能力差距和国内优先事项 安哥拉和坦桑尼亚联合共和国在所制定的政策针对领域的生产能力得到提升 | 以生产能力指数绩效为指标，加强成员国的结构转型 |

成果 2：最不发达国家能够通过制定全面的战略和政策，在毕业时具备良好的势头，并在毕业后继续发展

2023 年方案执行情况和 2025 年具体目标

- 12.79 本次级方案的工作有助于制定路线图，指导柬埔寨(与商务部联合)、塞内加尔(与经济、规划与合作部联合)和赞比亚(与财政和国家规划部联合)向毕业过渡，实现了计划目标。
- 12.80 下述业绩计量说明实现目标方面的进展和 2025 年具体目标(见表 12.17)。

表 12.17
业绩计量

| 2021(实际) | 2022(实际) | 2023(实际) | 2024(计划) | 2025(计划) |
|--|-----------------------------|---|-------------------------------|---|
| 最不发达国家可以获得关于如何实现“有势头毕业”的分析研究和基本概念，包括确定量化的证据基础和数据来源 | 最不发达国家可获得关于制定“有势头毕业”战略的政策指导 | 三个符合毕业条件的最不发达国家(柬埔寨、塞内加尔和赞比亚)已采取步骤，起草“有势头地毕业”战略 | 至少有两个最不发达国家更有效地利用产业政策，以有势头地毕业 | 至少有两个最不发达国家执行脆弱性概况所述的产业政策措施 至少有两个最不发达国家已采取新的贸易举措，因毕业而调整其贸易政策 |

成果 3：提高最不发达国家和其他发展中国家的统计能力，帮助在制定整体经济多样化政策方面实现范式转变

2025 年拟议方案预算

- 12.81 为查明生产能力方面的差距并帮助实现经济多样化，本次级方案制定了生产能力指数下的基准指数，以查明具体需求和衡量结构转型的进展情况，并为目标国家利益攸关方提供统计培训课程。本次级方案还开发了一个门户网站，其中载有关于普遍优惠制利用率的详细数据，使决策者和公司能够得出政策结论，就贸易政策和商业做法作出知情选择。

经验教训和计划作出的改变

- 12.82 本次级方案的经验教训是，加强国家决策者的统计能力有助于获得国家对经济多样化国家发展战略的认同和自主性。为汲取这一经验教训，本次级方案将加强与受益国的接触，以提高其统计能力，并分享经修订的方法，使受益国能够在执行国家发展战略和综合方案时更有效地利用生产能力指数。此外，本次级方案将加强对最脆弱国家的支持，帮助它们为区域和多边贸易制定前瞻性贸易政策，以确保成功实施区域贸易举措，包括非洲大陆自由贸易区和区域全面经济伙伴关系，并利用最新的普遍优惠制数据。
- 12.83 下述业绩计量说明实现目标方面的预期进展(见表 12.18)。

表 12.18
业绩计量

| 2021(实际) | 2022(实际) | 2023(实际) | 2024(计划) | 2025(计划) |
|------------------|--|------------------|--|---|
| 向成员国提供了第一代生产能力指数 | 9 个最不发达国家 (孟加拉国、不丹、柬埔寨、埃塞俄比亚、肯尼亚、老挝人民民主共和国、尼泊尔、东帝汶和赞比亚)的国家统计人员在利用生产能力指数进行决策方面的能力以及关于普遍优惠制利用率数据库的能力得到加强 | 向成员国提供了第二代生产能力指数 | 至少有两个最不发达国家或其他最脆弱国家在其国家发展战略中提及生产能力, 包括生产能力指数 成员国可以使用关于普遍优惠制利用率和统计培训的最新数据库 | 至少两个最不发达国家或其他最脆弱国家应用包括生产能力指数在内的统计工具监测贸易和发展的进展情况, 促进经济结构转型 |

应交付产出

12.84 表 12.19 列示本次级方案的所有应交付产出。

表 12.19
次级方案 5: 按类别和次类别列示的 2023-2025 年期间应交付产出

| 类别和次类别 | 2023 年 计划 | 2023 年 实际 | 2024 年 计划 | 2025 年 计划 |
|---|--------------|--------------|--------------|--------------|
| A. 协助政府间进程和专家机构 | | | | |
| 议事机构文件(文件数目) | 7 | 7 | 3 | 3 |
| 1. 经济及社会理事会报告, 包括脆弱性概况报告 | 5 | 5 | 1 | 1 |
| 2. 为贸易和发展理事会编写的关于整个贸发会议为最不发达国家开展的活动和整个贸发会议为非洲开展的活动的报告 | 2 | 2 | 2 | 2 |
| 实质性会议服务(3 小时会议次数) | 9 | 9 | 8 | 8 |
| 3. 大会和经济及社会理事会及其发展政策委员会的会议 | 2 | 2 | 1 | 1 |
| 4. 贸易和发展理事会的年度会议和执行会议 | 5 | 5 | 5 | 5 |
| 5. 方案计划和方案业绩工作组会议 | 2 | 2 | 2 | 2 |
| B. 生成和转让知识 | | | | |
| 外地和技术合作项目(项目数目) | 2 | 3 | 3 | 1 |
| 6. 旨在建设国家能力的贸易、过境和发展的项目 | 1 | 1 | 3 | 1 |
| 7. 旨在强化综合框架的项目 | 1 | 2 | — | — |

第 12 款 贸易与发展

| 类别和次类别 | 2023 年 计划 | 2023 年 实际 | 2024 年 计划 | 2025 年 计划 |
|---|--------------|--------------|--------------|--------------|
| 研讨会、讲习班和培训活动(天数) | 26 | 48 | 30 | 50 |
| 讲习班: | | | | |
| 8. 与最不发达国家和非洲国家有关的贸易问题讲习班, 内容涉及免关税免配额市场准入问题; 在强化综合框架下开展贸易一体化诊断性研究/后贸易一体化诊断性研究和贸易活动; 结构转型和在摆脱最不发达国家身份方面的进展情况 | 13 | 25 | 10 | 22 |
| 9. 关于将取代《内陆发展中国家 2014-2024 年十年维也纳行动纲领》和《小岛屿发展中国家快速行动方式(萨摩亚途径)》的新举措的执行情况、与内陆发展中国家有关的专题或部门问题、《2022-2031 十年期支援最不发达国家多哈行动纲领》、国家生产差距评估和综合发展方案、第五次联合国最不发达国家问题会议的商定成果以及贸易和贫困问题的讲习班 | 10 | 17 | 14 | 20 |
| 10. 关于最不发达国家和非洲的发展相关事项的讲习班 | 3 | 6 | 6 | 8 |
| 出版物(出版物数目) | 14 | 13 | 13 | 12 |
| 11. 《最不发达国家报告》及其综述 | 2 | 2 | 2 | 2 |
| 12. 《非洲经济发展报告》及其综述 | 2 | 2 | 2 | 2 |
| 13. 关于建设和计量生产能力的报告 | 3 | 3 | 1 | 1 |
| 14. 关于加强贸易与工业战略一致性以促进非洲减贫的报告和关于非洲的特别问题文件 | 2 | 2 | 2 | 1 |
| 15. 关于免关税免配额市场准入和原产地规则的分析研究 | 1 | — | 1 | 1 |
| 16. 最不发达国家在地理标志方面的经验教训和相关分析 | — | — | 1 | 1 |
| 17. 发展中国家关心的部门、统计和专题问题: 促进生产能力和经济结构转型以及对国家生产能力差距评估的政策影响 | 1 | 1 | 1 | 2 |
| 18. 关于最不发达国家和非洲经济发展问题的研究论文 | 3 | 3 | 3 | 2 |
| 技术材料(材料数目) | 8 | 9 | 5 | 7 |
| 19. 关于贸易和贫困的技术材料 | 2 | 1 | 2 | 1 |
| 20. 关于小岛屿发展中国家等脆弱经济体的贸易和发展问题的技术材料 | 6 | 7 | 3 | 5 |
| 21. 关于过境、运输和贸易便利化的技术材料 | — | 1 | — | 1 |
| C. 实质性应交付产出 | | | | |
| <p>协商、咨询和倡导: 就将取代《内陆发展中国家 2014-2024 年十年维也纳行动纲领》的新行动纲领向贸易、运输和规划部委提供政策建议, 并就衡量目标国家群体的生产能力向国家统计局提供政策建议; 就有势头毕业战略向即将毕业和已毕业的最不发达国家提供咨询服务; 就贸易和发展问题向小岛屿发展中国家、内陆发展中国家和非洲国家提供咨询服务; 就与最不发达国家有关的贸易问题向它们提供咨询意见; 就贸发会议有关非洲发展新伙伴关系的活动开展协商; 与联合国伙伴机构和非洲国家就实施第三个非洲工业发展十年进行协商。</p> | | | | |
| D. 信息传播方面的应交付产出 | | | | |
| <p>外联方案、特别活动和宣传材料: 为成员国举办关于最不发达国家和非洲的发展、贸易政策全球化、贸易发展战略和政策一致性问题的讲座, 以惠及至少 100 名参与者; 以及与旗舰报告相关的政策简报。</p> <p>对外和媒体关系: 关于旗舰报告和其他专题研究, 包括政策建议的新闻稿、新闻发布会、访谈和观点文章。</p> | | | | |

B. 2025 年拟议所需员额资源和非员额资源

概览

12.85 表 12.20 至 12.22 显示 2025 年拟议经常预算资源，并酌情显示资源变动细节。

表 12.20

总表：按支出用途列示的财政资源演变情况

(千美元)

| 支出用途 | 2023 年 支出 | 2024 年 核定 | 变动 | | | | 2025 年估计 (重计费前) | |
|-----------|-----------------|-----------------|----------|--------------|---------------|---------------|--------------------|-----------------|
| | | | 技术 调整 | 新的/ 扩大的任务 | 其他 | 共计 | | 百分比 |
| 员额 | 71 640.1 | 75 250.5 | — | — | (202.5) | (202.5) | (0.3) | 75 048.0 |
| 其他工作人员费用 | 1 104.1 | 1 865.2 | — | — | — | — | — | 1 865.2 |
| 招待费 | 6.9 | 9.8 | — | — | — | — | — | 9.8 |
| 咨询人 | 977.4 | 1 112.7 | — | — | — | — | — | 1 112.7 |
| 专家 | 103.9 | 399.0 | — | — | — | — | — | 399.0 |
| 代表差旅 | 131.8 | 207.1 | — | — | — | — | — | 207.1 |
| 工作人员差旅 | 806.7 | 1 058.5 | — | — | — | — | — | 1 058.5 |
| 订约承办事务 | 1 226.4 | 957.5 | — | — | — | — | — | 957.5 |
| 一般业务费用 | 1 964.4 | 2 112.2 | — | — | 119.6 | 119.6 | 5.7 | 2 231.8 |
| 用品和材料 | 70.1 | 223.1 | — | — | — | — | — | 223.1 |
| 家具和设备 | 314.8 | 393.8 | — | — | — | — | — | 393.8 |
| 赠款和捐助款 | 16.7 | — | — | — | — | — | — | — |
| 其他 | 15.1 | — | — | — | — | — | — | — |
| 共计 | 78 378.6 | 83 589.4 | — | — | (82.9) | (82.9) | (0.1) | 83 506.5 |

表 12.21

总表：2025 年拟议员额和员额变动

(员额数目)

| | 数目 | 详情 |
|----------|-----|---|
| 2024 年核定 | 388 | 1 个 USG、1 个 ASG、5 个 D-2、20 个 D-1、52 个 P-5、66 个 P-4、76 个 P-3、35 个 P-2/1、10 个 GS (PL)、122 个 GS (OL) |
| 设立 | 1 | 次级方案 1 下 1 个经济事务干事(P-3) |
| 裁撤 | (2) | 次级方案 1 下 1 个文件管理助理(GS (OL))和 1 个工作人员助理(GS (OL)) |
| 2025 年拟议 | 387 | 1 个 USG、1 个 ASG、5 个 D-2、20 个 D-1、52 个 P-5、66 个 P-4、77 个 P-3、35 个 P-2/1、10 个 GS (PL)、120 个 GS (OL) |

注：表格和图表使用的缩写如下：ASG，助理秘书长；GS (OL)，一般事务人员(其他职等)；GS (PL)，一般事务人员(特等)；USG，副秘书长。

表 12.22

总表：按职类和职等列示的拟议员额^a

(员额数目)

| 职类和职等 | 2024 年核定 | 变动 | | | 共计 | 2025 年拟议 |
|------------------|------------|----------|----------|------------|------------|------------|
| | | 技术调整 | 新的/扩大的任务 | 其他 | | |
| 专业及以上职类 | | | | | | |
| USG | 1 | — | — | — | — | 1 |
| ASG | 1 | — | — | — | — | 1 |
| D-2 | 5 | — | — | — | — | 5 |
| D-1 | 20 | — | — | — | — | 20 |
| P-5 | 52 | — | — | — | — | 52 |
| P-4 | 66 | — | — | — | — | 66 |
| P-3 | 76 | — | — | 1 | 1 | 77 |
| P-2/1 | 35 | — | — | — | — | 35 |
| 小计 | 256 | — | — | 1 | 1 | 257 |
| 一般事务及有关职类 | | | | | | |
| GS (PL) | 10 | — | — | — | — | 10 |
| GS (OL) | 122 | — | — | (2) | (2) | 120 |
| 小计 | 132 | — | — | (2) | (2) | 130 |
| 共计 | 388 | — | — | (1) | (1) | 387 |

^a 包括 4 个临时员额(1 个高等经济事务干事(P-5)、2 个经济事务干事(P-4)和 1 个经济事务干事(P-3))。

12.86 关于 2025 年拟议资源分配的其他详情见表 12.23 至 12.25 和图 12.八。

12.87 如表 12.23(1)和 12.24(1)所示，2025 年拟议资源总额在重计费用前为 83 506 500 美元，比 2024 年核定预算净减少 82 900 美元(即 0.1%)。资源变动源自其他变动。拟议资源数额用于充分、高效率、高成效地执行任务。

表 12.23

总表：按资金来源、构成部分和次级方案列示的财政资源演变情况

(千美元)

(1) 经常预算

| 构成部分/次级方案 | 2023 年 支出 | 2024 年 核定 | 变动 | | | | 2025 年估计 (重计费前) | |
|-----------------------|-----------------|-----------------|----------|--------------|----------------|----------------|--------------------|-----------------|
| | | | 技术 调整 | 新的/ 扩大的任务 | 其他 | 共计 | | |
| A. 决策机关 | 212.2 | 224.7 | — | — | — | — | 224.7 | |
| B. 行政领导和管理 | | | | | | | | |
| 1. 行政领导和管理 | 8 522.9 | 9 282.1 | — | — | — | — | 9 282.1 | |
| 2. 谅解备忘录 | 1 565.4 | 2 645.5 | — | — | — | — | 2 645.5 | |
| 小计(B) | 10 088.4 | 11 927.6 | — | — | — | — | 11 927.6 | |
| C. 工作方案 | | | | | | | | |
| 1. 全球化、相互依存和发展 | 8 636.6 | 9 608.8 | — | — | (202.5) | (202.5) | 9 406.3 | |
| 2. 投资和企业 | 13 413.6 | 14 855.0 | — | — | — | — | 14 855.0 | |
| 3. 国际贸易及初级商品 | 15 884.5 | 16 405.7 | — | — | — | — | 16 405.7 | |
| 4. 技术和物流 | 10 630.9 | 10 368.2 | — | — | — | — | 10 368.2 | |
| 5. 非洲、最不发达国家和特 别方案 | 5 926.6 | 6 150.0 | — | — | — | — | 6 150.0 | |
| 小计(C) | 54 492.2 | 57 387.7 | — | — | (202.5) | (202.5) | (0.4) | 57 185.2 |
| D. 方案支助 | 13 585.7 | 14 049.4 | — | — | 119.6 | 119.6 | 0.9 | 14 169.0 |
| 小计(1) | 78 378.6 | 83 589.4 | — | — | (82.9) | (82.9) | (0.1) | 83 506.5 |

(2) 预算外

| 构成部分/次级方案 | 2023 年 支出 | 2024 年 估计 | 变动 | 百分比 | 2025 年估计 |
|----------------|----------------|----------------|----|-----|----------------|
| A. 决策机关 | — | — | — | — | — |
| B. 行政领导和管理 | | | | | |
| 1. 行政领导和管理 | 2 449.5 | 2 449.5 | — | — | 2 449.5 |
| 2. 谅解备忘录 | — | — | — | — | — |
| 小计(B) | 2 449.5 | 2 449.5 | — | — | 2 449.5 |
| C. 工作方案 | | | | | |
| 1. 全球化、相互依存和发展 | 7 609.6 | 7 609.6 | — | — | 7 609.6 |
| 2. 投资和企业 | 5 429.9 | 5 429.9 | — | — | 5 429.9 |
| 3. 国际贸易及初级商品 | 3 227.4 | 3 227.4 | — | — | 3 227.4 |
| 4. 技术和物流 | 35 056.1 | 35 056.1 | — | — | 35 056.1 |

第 12 款 贸易与发展

| 构成部分/次级方案 | 2023 年 支出 | 2024 年 估计 | 变动 | 百分比 | 2025 年估计 |
|-------------------|------------------|------------------|---------------|--------------|------------------|
| 5. 非洲、最不发达国家和特别方案 | 2 308.7 | 2 308.7 | — | — | 2 308.7 |
| 小计(C) | 53 631.7 | 53 631.7 | — | — | 53 631.7 |
| D. 方案支助 | 5 244.8 | 5 244.8 | — | — | 5 244.8 |
| 小计(2) | 61 326.0 | 61 326.0 | — | — | 61 326.0 |
| 共计 | 139 704.6 | 144 915.4 | (82.9) | (0.1) | 144 832.5 |

表 12.24

总表：按资金来源、构成部分、次级方案列示的 2025 年拟议员额

(员额数目)

(1) 经常预算

| 构成部分/次级方案 | 2024 年核定 | 变动 | | | | 共计 | 2025 年拟议 |
|-------------------|------------|------|--------------|------------|------------|------------|----------|
| | | 技术调整 | 新的/ 扩大的任务 | 其他 | | | |
| A. 决策机关 | — | — | — | — | — | — | |
| B. 行政领导和管理 | | | | | | | |
| 1. 行政领导和管理 | 49 | — | — | — | — | 49 | |
| 2. 谅解备忘录 | — | — | — | — | — | — | |
| 小计(B) | 49 | — | — | — | — | 49 | |
| C. 工作方案 | | | | | | | |
| 1. 全球化、相互依存和发展 | 46 | — | — | (1) | (1) | 45 | |
| 2. 投资和企业 | 75 | — | — | — | — | 75 | |
| 3. 国际贸易及初级商品 | 82 | — | — | — | — | 82 | |
| 4. 技术和物流 | 52 | — | — | — | — | 52 | |
| 5. 非洲、最不发达国家和特别方案 | 29 | — | — | — | — | 29 | |
| 小计(C) | 284 | — | — | (1) | (1) | 283 | |
| D. 方案支助 | 55 | — | — | — | — | 55 | |
| 小计(1) | 388 | — | — | (1) | (1) | 387 | |

(2) 预算外

| 构成部分/次级方案 | 2024 年估计 | 变动 | 2025 年估计 |
|-------------------|------------|------------|------------|
| A. 决策机关 | — | — | — |
| B. 行政领导和管理 | | | |
| 1. 行政领导和管理 | 1 | — | 1 |
| 2. 谅解备忘录 | — | — | — |
| 小计(B) | 1 | — | 1 |
| C. 工作方案 | | | |
| 1. 全球化、相互依存和发展 | — | — | — |
| 2. 投资和企业 | — | — | — |
| 3. 国际贸易及初级商品 | — | — | — |
| 4. 技术和物流 | 1 | — | 1 |
| 5. 非洲、最不发达国家和特别方案 | — | — | — |
| 小计(C) | 1 | — | 1 |
| D. 方案支助 | 13 | — | 13 |
| 小计(2) | 15 | — | 15 |
| 共计 | 403 | (1) | 402 |

表 12.25

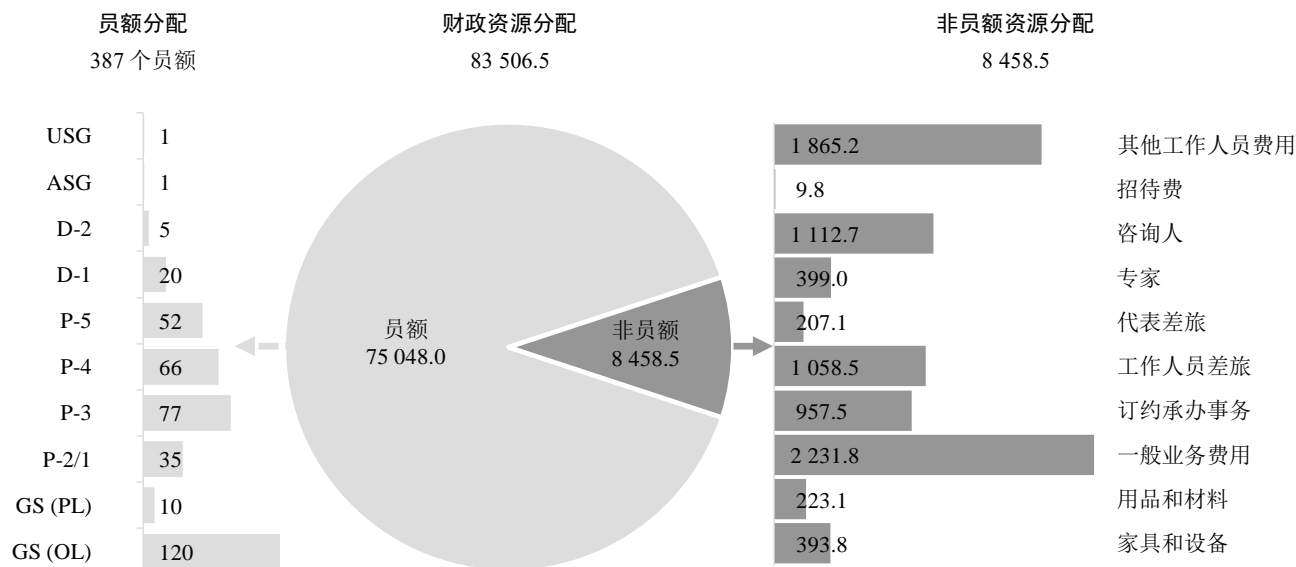
总表：财政资源和员额资源的演变情况

(千美元/员额数目)

| | 2023 年 支出 | 2024 年 核定 | 变动 | | | | 2025 年估计 (重计费用前) | |
|-----------------------|-----------------|-----------------|----------|--------------|---------------|---------------|---------------------|-----------------|
| | | | 技术调整 | 新的/ 扩大的任务 | 其他 | 共计 | | 百分比 |
| 按主要支出类别列示的财政资源 | | | | | | | | |
| 员额 | 71 640.1 | 75 250.5 | — | — | (202.5) | (202.5) | (0.3) | 75 048.0 |
| 非员额 | 6 738.4 | 8 338.9 | — | — | 119.6 | 119.6 | 1.4 | 8 458.5 |
| 共计 | 78 378.6 | 83 589.4 | — | — | (82.9) | (82.9) | (0.1) | 83 506.5 |
| 按职类列示的员额资源 | | | | | | | | |
| 专业及以上职类 | | 256 | — | — | 1 | 1 | 0.4 | 257 |
| 一般事务及有关职类 | | 132 | — | — | (2) | (2) | (1.5) | 130 |
| 共计 | | 388 | — | — | (1) | (1) | (0.3) | 387 |

图 12.八
2025 年拟议资源(重计费用前)的分配情况

(员额数目/千美元)



按因素、构成部分和次级方案列示的差异解释

总体资源变动

其他变动

12.88 如表 12.23(1)所示，资源变动反映净减少 82 900 美元，详情如下：

- (a) **次级方案 1，全球化、相互依存和发展。**员额项下净减少 202 500 美元，原因是拟裁撤 1 个文件管理助理(一般事务(其他职等))和 1 个工作人员助理(一般事务(其他职等))，但因拟设立 1 个经济事务干事(P-3)而被部分抵消，见附件二；
- (b) **方案支助。**一般业务费用项下增加 119 600 美元，原因是以下方面的预期所需资源增加：
 - (-) 联合国日内瓦办事处和联合国国际电子计算中心提供的信息和通信技术服务，反映出数字化工作的加强；
 - (-) 大会和会议管理部提供的与文件复制有关的服务，反映出信息传播和外联活动有所增加。

预算外资源

12.89 如表 12.23(2)和 12.24(2)所示，预算外资源为 61 326 000 美元。这些资源将补充经常预算资源，并将用于为 15 个员额(1 个 D-2、1 个 P-5、2 个 P-4、2 个 P-3 和 9 个一般事务(其他职等))提供经费，主要履行与预算外活动有关的行政职能。此外，非员额资源将用于开展各种技术合作活动，如技术咨询服务、培训、讲习班、研讨会和实地项目。

12.90 贸发会议根据联合国秘书长的授权主管本款下的预算外资源。

决策机关

12.91 本构成部分的拟议资源将用于支付表 12.26 所示决策机关的费用。

表 12.26
决策机关

(千美元)

| 决策机关 | 补充信息 | 2024 年 核定 | 2025 年估计 (重计费用前) |
|--------------|--|--------------|---------------------|
| 科学和技术促进发展委员会 | 任务：大会第 46/235 号决议 成员：43 名政府专家 每年一届 每年一次闭会期间小组会议 | 170.8 | 170.8 |
| 投资、企业和发展委员会 | 任务：大会第 49/130 号决议 TD/442、TD/442/Corr.1 和 TD/442/Corr.2 (《阿克拉协议》)，第 202 段 成员：16 名专家 每年一届 | 36.3 | 36.3 |
| 贸发会议四年度大会 | 任务：大会第 1995(XIX)号决议，第 2 段 每四年一届 | 17.6 | 17.6 |
| 共计 | | 224.7 | 224.7 |

12.92 2025 年拟议经常预算资源为 224 700 美元，与 2024 年核定预算相比没有变化。关于 2025 年拟议资源分配的其他详情见表 12.27 和图 12.九。

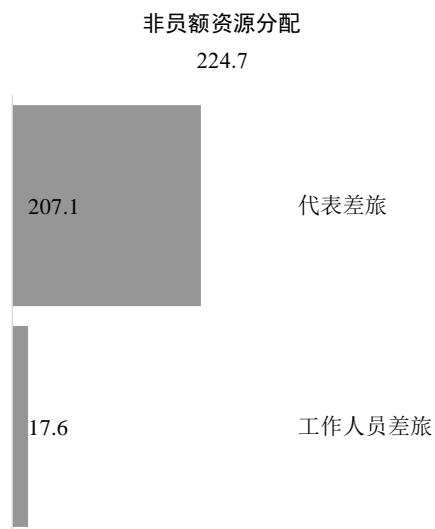
表 12.27
决策机关：财政资源的演变情况

(千美元)

| | 2023 年 支出 | 2024 年 核定 | 变动 | | | | 百分比 | 2025 年估计 (重计费用前) |
|----------------|--------------|--------------|----------|--------------|----------|----------|----------|---------------------|
| | | | 技术调整 | 新的/ 扩大的任务 | 其他 | 共计 | | |
| 按主要支出类别列示的财政资源 | | | | | | | | |
| 非员额 | 212.2 | 224.7 | — | — | — | — | — | 224.7 |
| 共计 | 212.2 | 224.7 | — | — | — | — | — | 224.7 |

图 12.九
决策机关：2025 年拟议资源(重计费用前)的分配情况

(千美元)



行政领导和管理

1. 行政领导和管理

- 12.93 贸发会议秘书长办公室协调贯穿各领域的机构流程，例如有系统地将性别平等内容纳入贸发会议工作的所有领域，在工作人员中实现性别均等。为此，秘书长办公室将继续协调性别平等工作队，该工作队由贸发会议副秘书长担任主席，任务是改进和更好地协调性别主流化活动，包括为贸发会议的每个次级方案任命性别平等问题协调人，其职责包括从性别主流化角度审查和审批信托基金项目文件。统计协调工作队由贸发会议常务副秘书长担任主席，任务是改进对贸发会议统计活动的协调并发挥协同增效作用，确定贸发会议统计工作的战略优先事项，协调统计方面的编制、传播和能力建设等活动。
- 12.94 此外，贸发会议秘书长办公室还开展传播和对外关系活动，包括规划和开展贸发会议的媒体外联和对外关系活动、网络内容管理、与民间社会联络和执行传播战略，包括制作和传播针对特定受众的信息和媒体产品。该办公室还促进与民间社会组织的合作和工作关系，其中包括非政府组织、工会、学术界和政府间组织等，并在民间社会工作方面开展筹款和政府间联络活动。
- 12.95 此外，贸发会议秘书长办公室协调和开展评价活动，通过提供内部监督，包括监督和管理由贸易和发展理事会授权的外部评价、监督和管理由联合国发展账户资助的项目评价以及按捐助协议要求开展的外部评价，保证并提高贸发会议方案和质量的影响力，从而就监督、自我评估和自我评价向管理层提供战略支持和咨询。
- 12.96 此外，贸发会议纽约联络办事处在贸发会议秘书长办公室的直接指导下，致力于在联合国总部以及与设在纽约和华盛顿特区的相关行为体加强外联，宣传贸发会议的目标，包括加强与

联合国系统所有实体、基金和专门方案、外交使团、记者团、研究组织和非政府组织以及贸易、投资、技术和发展领域的技术援助机构的协调。

- 12.97 统计处负责支持整个组织中统计活动的协调、标准化和一致性，并对贸发会议的统计数据进行分析的质量保证。跨组织的统计处提供有关贸易和发展的相关和及时的统计数据指标，涉及贸发会议各工作领域，包括金融、技术、运输、投资和可持续发展等相互关联的问题，以加强数据驱动的研究、分析和政策行动，并通过执行贸发会议统计质量保证框架，调整组织的总体统计要求，以便能够更好地规划、加强协同增效和质量控制。统计处负责协调贸发会议的数据和统计活动，为收集、汇编、传播和使用符合国际标准的高质量统计数据制定方法、标准和工具。统计处还促进国家统计能力和全球统计的发展，支持各国努力加强其国家统计能力，并通过与贸发会议任务有关的专题的国际合作发展统计。
- 12.98 贸发会议根据《2030 年可持续发展议程》，特别是根据可持续发展目标中鼓励各组织将可持续性信息纳入各自报告周期的具体目标 12.6，并且根据大会第 72/219 号决议第 19 段所述共有任务，将环境管理做法纳入其业务活动。贸发会议将继续减少碳足迹，在高级管理层审查所有航空旅行，确保考虑到所有替代办法，并尽可能通过使用信息和通信工具取代航空旅行。贸发会议是设在联合国日内瓦办事处房地内的非驻地实体，碳足迹仅包括与航空旅行有关的排放。
- 12.99 关于及时提交文件和提前订购机票的信息见表 12.28。贸发会议将继续努力进一步提高合规率，包括为此在管理信息系统(贸发会议管理看板)中监测预购机票政策的遵守情况，并每月向高级管理层报告一次。工作人员在“团结”系统中提出旅行申请之前，需先使用任务差旅门户网站获得高级管理人员对旅行申请的批准。该门户网站可识别不符合预购机票政策的请求，并自动向高级管理人员发出警告。此外，贸发会议继续努力提高工作人员的认识，并鼓励尽可能提早规划各类会议。

表 12.28
遵守率

(百分比)

| | 2021 年实际 | 2022 年实际 | 2023 年实际 | 2024 年计划 | 2025 年计划 |
|-------------------|----------|----------|----------|----------|----------|
| 及时提交材料 | 97 | 100 | 100 | 100 | 100 |
| 在旅行开始前提前至少两星期购买机票 | 37 | 52 | 72 | 100 | 100 |

- 12.100 2025 年拟议经常预算资源为 9 282 100 美元，与 2024 年核定预算相比没有变化。关于 2025 年拟议资源分配的其他详情见表 12.29 和图 12.十。

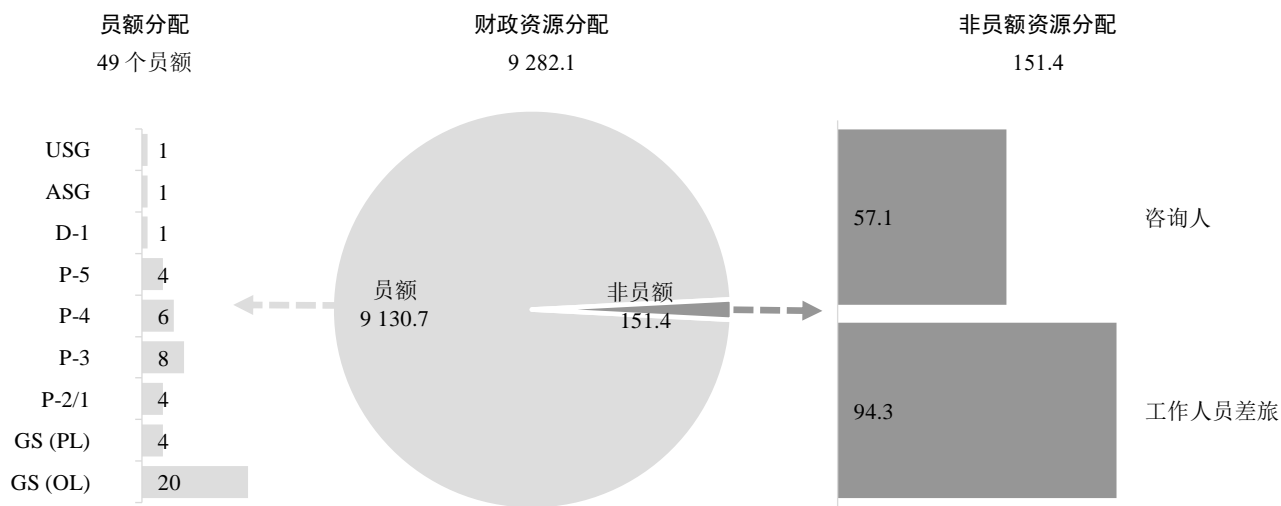
表 12.29
行政领导和管理：财政资源和员额资源的演变情况

(千美元/员额数目)

| | 2023 年 支出 | 2024 年 核定 | 变动 | | | | 2025 年估计 (重计费用前) |
|-----------------------|----------------|----------------|------|--------------|----|----|---------------------|
| | | | 技术调整 | 新的/ 扩大的任务 | 其他 | 共计 | |
| 按主要支出类别列示的财政资源 | | | | | | | |
| 员额 | 8 377.7 | 9 130.7 | — | — | — | — | 9 130.7 |
| 非员额 | 145.2 | 151.4 | — | — | — | — | 151.4 |
| 共计 | 8 522.9 | 9 282.1 | — | — | — | — | 9 282.1 |
| 按职类列示的员额资源 | | | | | | | |
| 专业及以上职类 | | 25 | — | — | — | — | 25 |
| 一般事务及有关职类 | | 24 | — | — | — | — | 24 |
| 共计 | | 49 | — | — | — | — | 49 |

图 12.十
行政领导和管理：2025 年拟议资源(重计费用前)的分配情况

(员额数目/千美元)



2. 《俄罗斯联邦和联合国秘书处关于推动俄罗斯粮食产品和化肥进入世界市场的谅解备忘录》

12.101 2022 年 7 月 22 日，作为应对近期全球粮食不安全加剧的努力的一部分，秘书长与俄罗斯联邦签署了关于推动俄罗斯粮食产品和化肥进入世界市场的谅解备忘录，为不受制裁的俄罗斯粮食产品和化肥不受阻碍地进入全球市场提供便利。这一举措被称为《俄罗斯联邦和联合国秘书处关于推动俄罗斯粮食产品和化肥进入世界市场的谅解备忘录》，其目的是通过为全球获得农产品提供便利，包括化肥和生产化肥所需的原材料，稳定全球粮食市场。

- 12.102 《谅解备忘录》旨在：
- (a) 继续从俄罗斯联邦向需要粮食和肥料的国家提供此类产品的商业供应；
 - (b) 联合国秘书处继续努力，促进来自俄罗斯联邦的粮食和化肥、包括生产化肥所需的原料(例如氨)以透明、不受阻碍的方式进入世界市场；根据该倡议，俄罗斯联邦向秘书处通报在金融、保险和物流部门可能出现的任何可能或已在阻碍这种准入的因素；
 - (c) 俄罗斯联邦协助从乌克兰港口不受阻碍地出口粮食、葵花籽油和化肥。
- 12.103 为支持谅解备忘录，贸发会议牵头与有关当局和私营部门协作互动，根据对俄罗斯联邦采取的措施不适用于粮食产品和化肥的原则，切实使原产于俄罗斯联邦的粮食产品和化肥(包括生产化肥所需的原材料(例如氨))免受这些措施的影响。
- 12.104 贸发会议处理俄罗斯联邦提出的范围内请求，并在谅解备忘录范围内向俄罗斯联邦和俄罗斯公司提供贸易便利化方面的技术指导。
- 12.105 在这一背景下，贸发会议设立了一个工作组，以支持谅解备忘录。其活动包括：
- (a) 建立俄罗斯联邦和联合国秘书处之间相互交流信息的渠道，以便执行谅解备忘录，并向秘书处通报原产于俄罗斯联邦的粮食和化肥进入全球市场的任何障碍；
 - (b) 促进和支持各个部门性双边和多边工作组的努力，让政府和私营部门的有关行为体参与其中；
 - (c) 根据从俄罗斯联邦收到的范围内请求，与私营部门(包括商业协会、行业团体和公司)联络，以解决涉及该谅解备忘录而且与制裁无关的贸易所产生的问题。
- 12.106 2025年拟议经常预算资源为2 645 500美元，与2024年核定预算相比没有变化。关于2025年拟议资源分配的其他详情见表12.30和图12.十一。

表 12.30

谅解备忘录：财政资源的演变

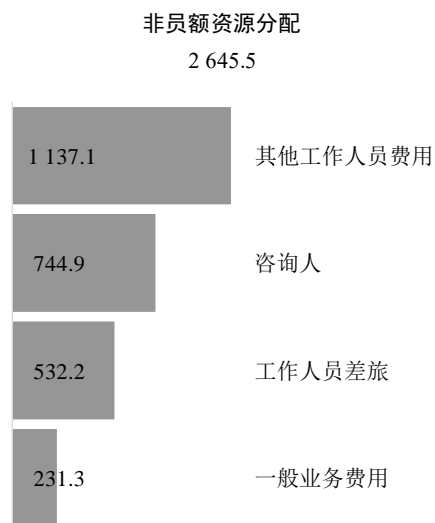
(千美元)

| | 2023年 支出 | 2024年 核定 | 变动 | | | | 2025年估计 (重计费用前) |
|----------------|----------------|----------------|----------|--------------|----------|----------|--------------------|
| | | | 技术调整 | 新的/ 扩大的任务 | 其他 | 共计 | |
| 按主要支出类别列示的财政资源 | | | | | | | |
| 非员额 | 1 565.4 | 2 645.5 | — | — | — | — | 2 645.5 |
| 共计 | 1 565.4 | 2 645.5 | — | — | — | — | 2 645.5 |

图 12.十一

谅解备忘录：2025 年拟议资源(重计费用前)的分配情况

(千美元)



工作方案

次级方案 1

全球化、相互依存和发展

12.107 2025 年拟议经常预算资源为 9 406 300 美元，比 2024 年核定预算减少 202 500 美元。第 12.88(a) 段解释了拟议的变动。关于 2025 年拟议资源分配的其他详情见表 12.31 和图 12.十二。

表 12.31

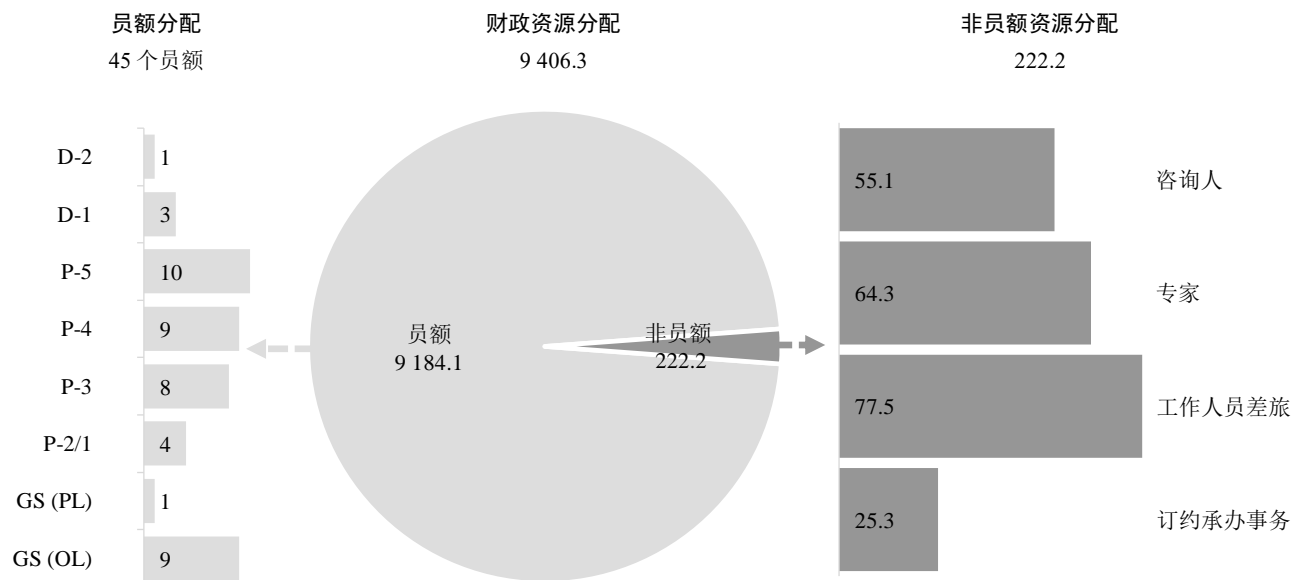
次级方案 1：财政资源和员额资源的演变情况

(千美元/员额数目)

| | 2023 年 支出 | 2024 年 核定 | 变动 | | | | 2025 年估计 (重计费用前) | |
|-----------------------|----------------|----------------|----------|--------------|----------------|----------------|---------------------|----------------|
| | | | 技术调整 | 新的/ 扩大的任务 | 其他 | 共计 | | |
| 按主要支出类别列示的财政资源 | | | | | | | | |
| 员额 | 8 417.8 | 9 386.6 | — | — | (202.5) | (202.5) | (2.2) | 9 184.1 |
| 非员额 | 218.8 | 222.2 | — | — | — | — | — | 222.2 |
| 共计 | 8 636.6 | 9 608.8 | — | — | (202.5) | (202.5) | (2.1) | 9 406.3 |
| 按职类列示的员额资源 | | | | | | | | |
| 专业及以上职类 | | 34 | — | — | 1 | 1 | 2.9 | 35 |
| 一般事务及有关职类 | | 12 | — | — | (2) | (2) | (16.7) | 10 |
| 共计 | | 46 | — | — | (1) | (1) | (2.2) | 45 |

图 12.十二
次级方案 1：2025 年拟议资源(重计费用前)的分配情况

(员额数目/千美元)



次级方案 2 投资和企业

12.108 2025 年拟议经常预算资源为 14 855 000 美元，与 2024 年核定预算相比没有变化。关于 2025 年拟议资源分配的其他详情见表 12.32 和图 12.十三。

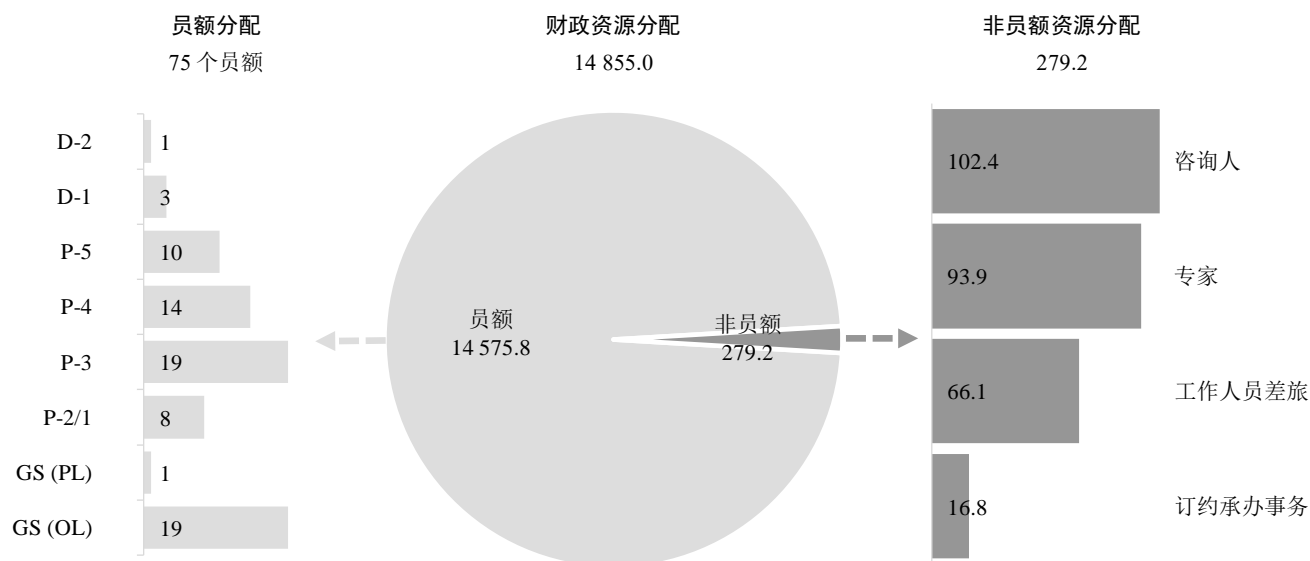
表 12.32
次级方案 2：财政资源和员额资源的演变情况

(千美元/员额数目)

| | 2023 年 支出 | 2024 年 核定 | 变动 | | | | 2025 年估计 (重计费用前) |
|-----------------------|-----------------|-----------------|----------|--------------|----------|----------|---------------------|
| | | | 技术调整 | 新的/ 扩大的任务 | 其他 | 共计 | |
| 按主要支出类别列示的财政资源 | | | | | | | |
| 员额 | 13 142.5 | 14 575.8 | — | — | — | — | 14 575.8 |
| 非员额 | 271.1 | 279.2 | — | — | — | — | 279.2 |
| 共计 | 13 413.6 | 14 855.0 | — | — | — | — | 14 855.0 |
| 按职类列示的员额资源 | | | | | | | |
| 专业及以上职类 | | 55 | — | — | — | — | 55 |
| 一般事务及有关职类 | | 20 | — | — | — | — | 20 |
| 共计 | | 75 | — | — | — | — | 75 |

图 12.十三
次级方案 2：2025 年拟议资源(重计费用前)的分配情况

(员额数目/千美元)



次级方案 3 国际贸易及初级商品

12.109 2025 年拟议经常预算资源为 16 405 700 美元，与 2024 年核定预算相比没有变化。关于 2025 年拟议资源分配的其他详情见表 12.33 和图 12.十四。

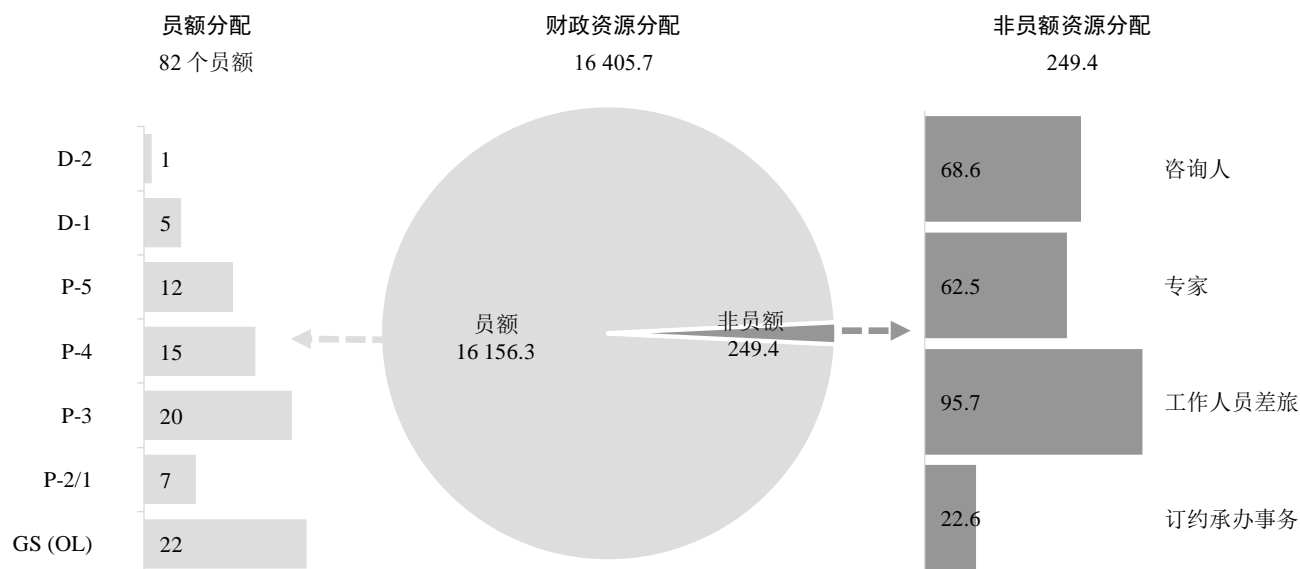
表 12.33
次级方案 3：财政资源和员额资源的演变情况

(千美元/员额数目)

| | 2023 年 支出 | 2024 年 核定 | 变动 | | | | 2025 年估计 (重计费用前) |
|-----------------------|-----------------|-----------------|----------|--------------|----------|----------|---------------------|
| | | | 技术调整 | 新的/ 扩大的任务 | 其他 | 共计 | |
| 按主要支出类别列示的财政资源 | | | | | | | |
| 员额 | 15 644.5 | 16 156.3 | — | — | — | — | 16 156.3 |
| 非员额 | 240.0 | 249.4 | — | — | — | — | 249.4 |
| 共计 | 15 884.5 | 16 405.7 | — | — | — | — | 16 405.7 |
| 按职类列示的员额资源 | | | | | | | |
| 专业及以上职类 | | 60 | — | — | — | — | 60 |
| 一般事务及有关职类 | | 22 | — | — | — | — | 22 |
| 共计 | | 82 | — | — | — | — | 82 |

图 12.14
次级方案 3：2025 年拟议资源(重计费用前)的分配情况

(员额数目/千美元)



次级方案 4 技术和物流

12.110 2025 年拟议经常预算资源为 10 368 200 美元，与 2024 年核定预算相比没有变化。关于 2025 年拟议资源分配的其他详情见表 12.34 和图 12.15。

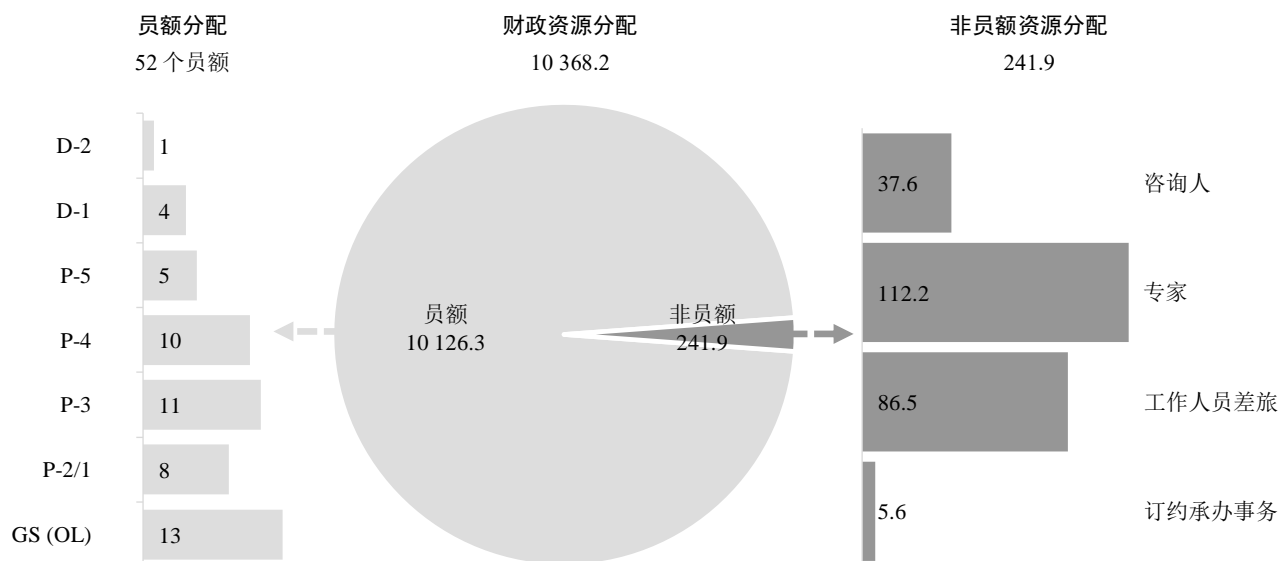
表 12.34
次级方案 4：财政资源和员额资源的演变情况

(千美元/员额数目)

| | 2023 年 支出 | 2024 年 核定 | 变动 | | | | 2025 年估计 (重计费用前) |
|-----------------------|-----------------|-----------------|------|--------------|----|----|---------------------|
| | | | 技术调整 | 新的/ 扩大的任务 | 其他 | 共计 | |
| 按主要支出类别列示的财政资源 | | | | | | | |
| 员额 | 10 391.2 | 10 126.3 | — | — | — | — | 10 126.3 |
| 非员额 | 239.7 | 241.9 | — | — | — | — | 241.9 |
| 共计 | 10 630.9 | 10 368.2 | — | — | — | — | 10 368.2 |
| 按职类列示的员额资源 | | | | | | | |
| 专业及以上职类 | | 39 | — | — | — | — | 39 |
| 一般事务及有关职类 | | 13 | — | — | — | — | 13 |
| 共计 | | 52 | — | — | — | — | 52 |

图 12.15
次级方案 4：2025 年拟议资源(重计费用前)的分配情况

(员额数目/千美元)



次级方案 5 非洲、最不发达国家和特别方案

12.111 2025 年拟议经常预算资源为 6 150 000 美元，与 2024 年核定预算相比没有变化。关于 2025 年拟议资源分配的其他详情见表 12.35 和图 12.16。

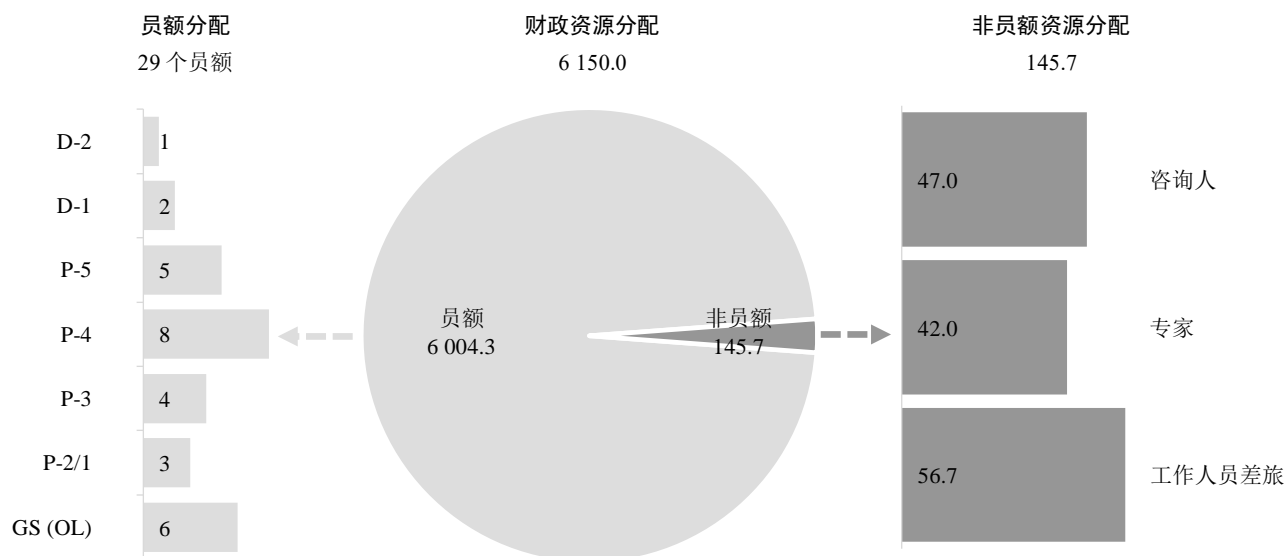
表 12.35
次级方案 5：财政资源和员额资源的演变情况

(千美元/员额数目)

| | 2023 年 支出 | 2024 年 核定 | 变动 | | | | 2025 年估计 (重计费用前) |
|-----------------------|----------------|----------------|----------|--------------|----------|----------|---------------------|
| | | | 技术调整 | 新的/ 扩大的任务 | 其他 | 共计 | |
| 按主要支出类别列示的财政资源 | | | | | | | |
| 员额 | 5 783.4 | 6 004.3 | — | — | — | — | 6 004.3 |
| 非员额 | 143.2 | 145.7 | — | — | — | — | 145.7 |
| 共计 | 5 926.6 | 6 150.0 | — | — | — | — | 6 150.0 |
| 按职类列示的员额资源 | | | | | | | |
| 专业及以上职类 | | 23 | — | — | — | — | 23 |
| 一般事务及有关职类 | | 6 | — | — | — | — | 6 |
| 共计 | | 29 | — | — | — | — | 29 |

图 12.16
次级方案 5：2025 年拟议资源(重计费用前)的分配情况

(员额数目/千美元)



方案支助

12.112 方案支助负责支持方案顺利开展的行政活动，包括人力资源、财务和预算、方案规划、政府间活动和技术合作等领域的活动。

12.113 2025 年拟议经常预算资源为 14 169 000 美元，与 2024 年核定预算相比增加 119 600 美元。第 12.88(b)段解释了拟议的变动。关于 2025 年拟议资源分配的其他详情见表 12.36 和图 12.17。

表 12.36

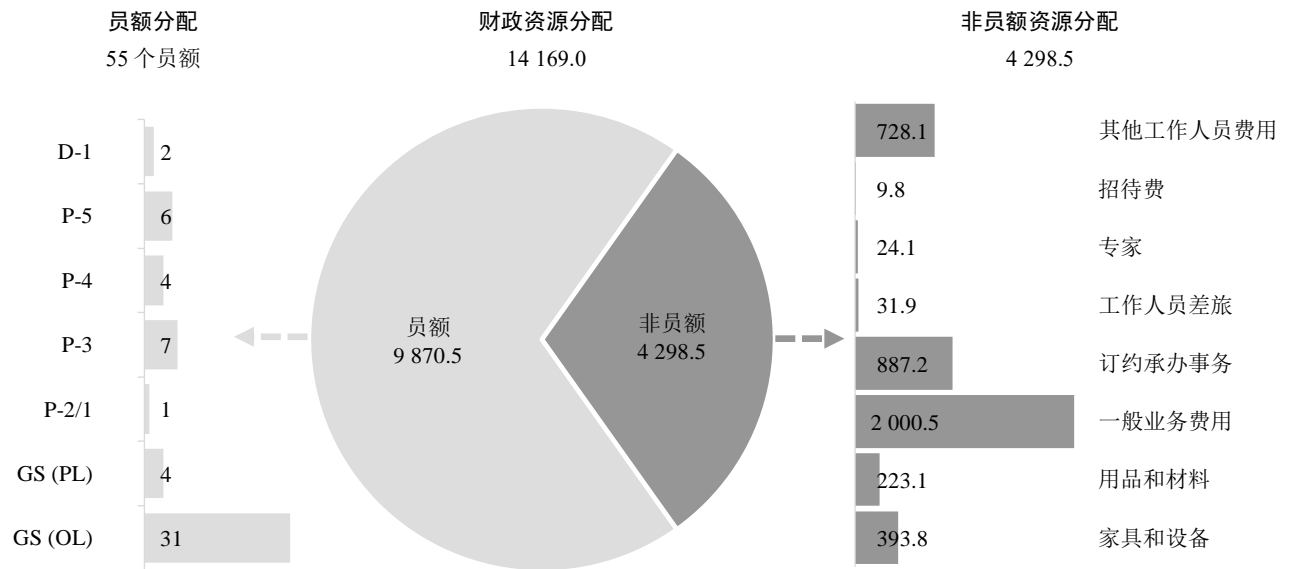
方案支助：财政资源和员额资源的演变情况

(千美元/员额数目)

| | 2023 年 支出 | 2024 年 核定 | 变动 | | | | 2025 年估计 百分比 (重计费用前) |
|-----------------------|-----------------|-----------------|----------|--------------|--------------|--------------|----------------------------|
| | | | 技术调整 | 新的/ 扩大的任务 | 其他 | 共计 | |
| 按主要支出类别列示的财政资源 | | | | | | | |
| 员额 | 9 883.0 | 9 870.5 | — | — | — | — | 9 870.5 |
| 非员额 | 3 702.7 | 4 178.9 | — | — | 119.6 | 119.6 | 4 298.5 |
| 共计 | 13 585.7 | 14 049.4 | — | — | 119.6 | 119.6 | 0.9 |
| 按职类列示的员额资源 | | | | | | | |
| 专业及以上职类 | | 20 | — | — | — | — | 20 |
| 一般事务及有关职类 | | 35 | — | — | — | — | 35 |
| 共计 | | 55 | — | — | — | — | 55 |

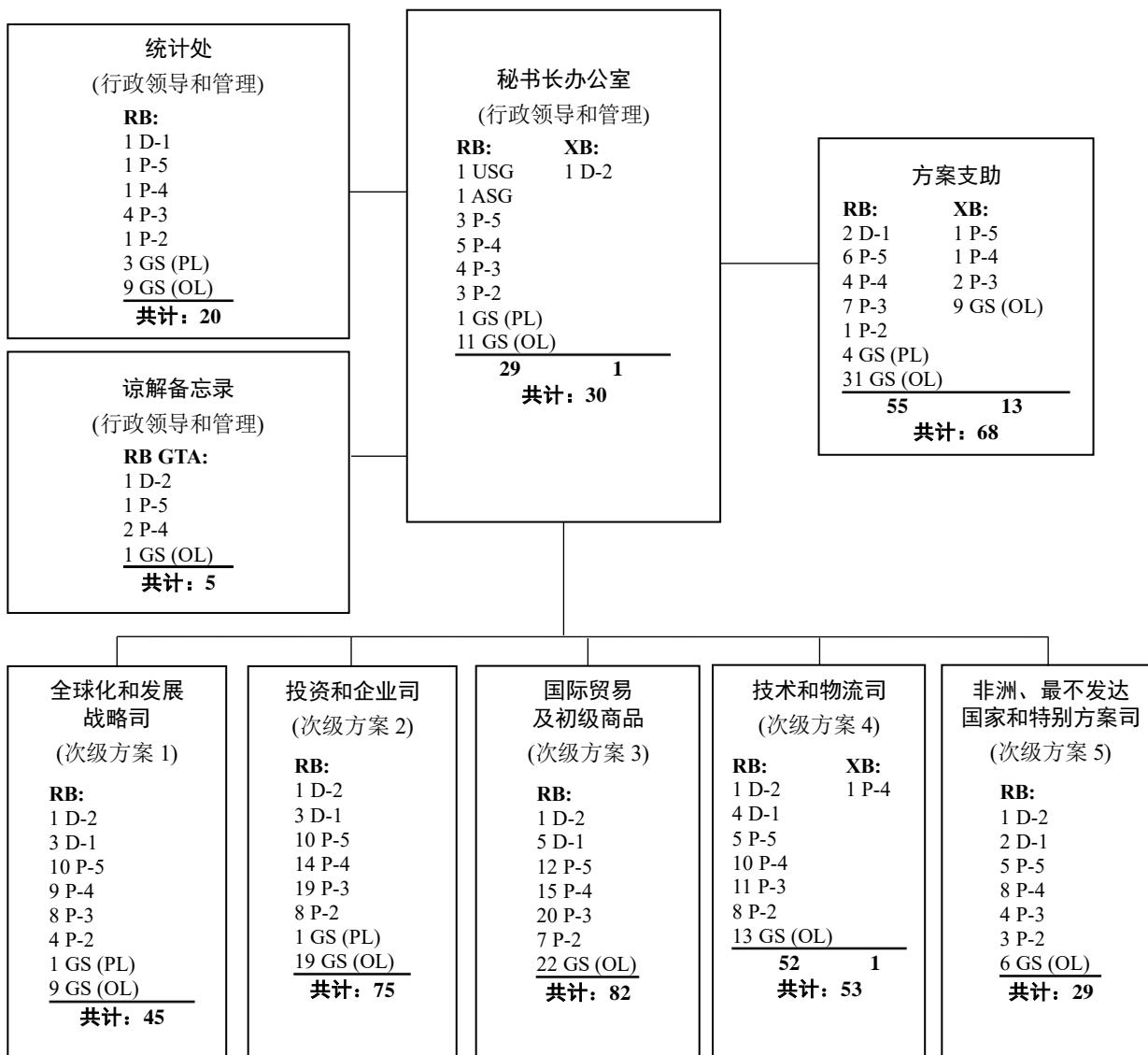
图 12.十七
方案支助：2025 年拟议资源(重计费用前)的分配情况

(员额数目/千美元)



附件一

2025 年组织结构和员额分配



缩写: ASG, 助理秘书长; GS(OL), 一般事务人员(其他职等); GS(PL), 一般事务人员(特等); GTA, 一般临时人员; RB, 经常预算; USG, 副秘书长; XB, 预算外。

附件二

按构成部分和次级方案列示的拟议员额变动汇总

| 构成部分/次级方案 | 员额 | 职等 | 说明 | 变动原因 |
|----------------------------|-----|---------|----------------------------|--|
| 次级方案 1， 全球化、相互依存和 发展 | (2) | GS (OL) | 裁撤 1 名文件管理助理和 1 名工作人员助理 | 拟裁撤 2 个员额与本次级方案内的职责调整以及文件管理相关流程的自动化和数字化有关。 |
| 次级方案 1， 全球化、相互依存和 发展 | 1 | P-3 | 设立 1 名经济事务干事 | 拟设 1 个员额是为了加强贸发会议援助巴勒斯坦人民方案，包括有关的研究。拟设 1 名经济事务干事，负责并协助援助巴勒斯坦人民股进行技术、建模和定量分析。此外，经济事务干事将：(a) 向该股提供全面的统计支助，包括确定方法、建立模型、校准、估计和模拟；(b) 协助编写会议和技术报告和文件、开展技术合作项目和维持该股网站。 |

缩写：GS(OL)，一般事务人员(其他职等)。