

### حظر

يُحظر الاستشهاد بمحتويات هذه النشرة الصحفية أو التقرير المتعلق بها أو تلخيصها

في وسائل الإعلام المطبوعة، أو المسموعة أو المرئية أو الإلكترونية قبل

3 أكتوبر 2022 ، 15:00 بتوقيت جرينتش (11:00 بتوقيت نيويورك ،  
17:00 بتوقيت جنيف ، 20:30 بتوقيت نيودلهي)


UNCTAD/PRESS/PR/2022/014/Rev.1\*

Original: English

"ترجمة غير رسمية. في حالة وجود تناقض ، تسود النسخة الإنجليزية"

**الأونكتاد يحذر من ركود عالمي ينجم عن السياسات؛ عدم كفاية الدعم المالي يترك البلدان النامية عرضة  
لأزمات متتالية فيما يختص بالديون والصحة والمناخ**

**تقرير التجارة والتنمية السنوي لعام 2022 الصادر عن مؤتمر الأمم المتحدة للتجارة والتنمية  
(UNCTAD)، يتوقع نموًا عالميًا بنسبة 2.5٪ في عام 2022 يتباطأ إلى 2.2٪ في عام 2023 ، ويحدد  
الإجراءات اللازمة لتجنب الأزمات ودعم البلدان النامية.**



(جنيف، سويسرا – 3 أكتوبر 2022). حذر مؤتمر الأمم المتحدة للتجارة والتنمية (الأونكتاد) اليوم في تقريره عن التجارة والتنمية لعام 2022 من أن تحولات السياسة النقدية والمالية في الاقتصادات المتقدمة تهدد بدفع العالم نحو ركود عالمي مطول يلحق أضراراً أسوأ من الأزمة المالية في عام 2008 وصدمة كوفيد-19 في عام 2020.

ووفقاً للتقرير، فإن الزيادات السريعة في أسعار الفائدة والتشديد المالي في الاقتصادات المتقدمة، إلى جانب الأزمات المتتالية الناجمة عن جائحة كوفيد والحرب في أوكرانيا، قد حولت بالفعل التباطؤ العالمي إلى تراجع ويبدو الهبوط الناعم المنشود غير مرجح.

في عقد من الزمان اتسم بأسعار فائدة منخفضة للغاية، فشلت البنوك المركزية باستمرار في تحقيق نسب التضخم المستهدفة وفشلت في إحداث نمو اقتصادي أكثر سلامة. ويشير التقرير إلى أن أي اعتقاد بقدرتها على خفض الأسعار عبر رفع أسعار الفائدة دون إحداث ركود هو مقامرة تفتقد الحكمة.

وفي وقت يتسم بانخفاض الأجور الحقيقية، والاضطراب المالي وتشديد إجراءات المالية العامة، وعدم كفاية الدعم والتنسيق المتعدد الأطراف، يمكن أن يؤدي الإفراط في التشديد النقدي إلى فترة من الركود وعدم الاستقرار الاقتصادي في العديد من البلدان النامية وبعض البلدان المتقدمة.

\* **Contacts:** UNCTAD Communications and Information Unit, Catherine Huissoud, +41 22 917 5549, +41 79 502 43 11, [catherine.huissoud@unctad.org](mailto:catherine.huissoud@unctad.org) or [unctadpress@unctad.org](mailto:unctadpress@unctad.org), <http://unctad.org/press>

To receive our press material, please register at: <http://unctad.org/en/Pages/RegisterJournalist.aspx>.

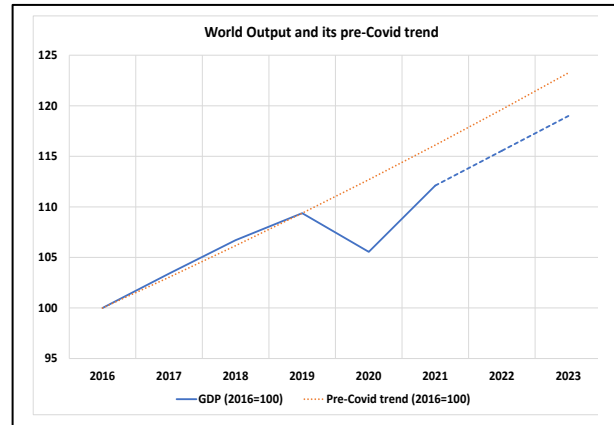
يحذر التقرير من أن ارتفاع أسعار الفائدة في الولايات المتحدة هذا العام سيقصص الدخل المستقبلي للبلدان النامية (باستثناء الصين) بما يقدر بنحو **360 مليار دولار**، ويشير إلى مزيد من المتاعب في المستقبل.

قالت الأمانة العامة للأمم المتحدة للأونكتاد ريبیکا غرينسبان "لا يزال هناك وقت للتراجع عن حافة الركود". "لدينا الأدوات اللازمة لتهدئة التضخم ودعم جميع الفئات الضعيفة. وهذه مسألة تتعلق بالإرادة السياسية وخيارات السياسة العامة. لكن مسار العمل الحالي يلحق الضرر بالفئات الأكثر ضعفاً، وخاصة في البلدان النامية، ويخاطر بالدفع إلى ركود عالمي".

### تباطؤ متزامن في الاقتصاد العالمي يؤثر على جميع المناطق

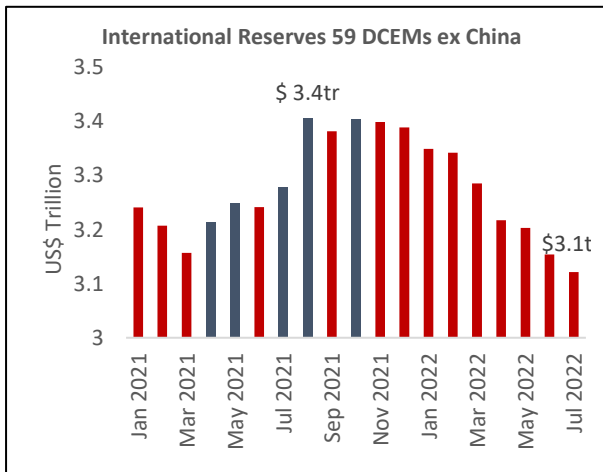
يتوقع مؤتمر الأمم المتحدة للتجارة والتنمية (الأونكتاد) أن ينمو الاقتصاد العالمي بنسبة 2.5% في عام 2022 (انظر الجدول 1.1). حيث تزداد الأفاق سوءاً، ومن المتوقع أن يتباطأ النمو في عام 2023 إلى 2.2%، تاركا الناتج المحلي الإجمالي الحقيقي في اتجاه أقل من اتجاهه السابق في فترة ما قبل الجائحة بحلول نهاية العام المقبل مع نقص تراكمي يزيد عن 17 تريليون دولار - ما يقرب من 20% من الدخل العالمي.

ويضرب التباطؤ المتزامن جميع المناطق، ولكنه يدق ناقوس الخطر بالنسبة للبلدان النامية، حيث من المتوقع أن ينخفض متوسط معدل النمو إلى أقل من 3%، وهي وتيرة غير كافية للتنمية المستدامة، مما يزيد من الضغوط على المالية العامة والخاصة ويضر بأفاق التوظيف. وستسجل البلدان المتوسطة الدخل في أمريكا اللاتينية، إضافة إلى البلدان المنخفضة الدخل في أفريقيا، بعضاً من أشد حالات التباطؤ حدة هذا العام (انظر النشرات الصحفية الإقليمية). ويشير التقرير إلى أن البلدان التي كانت تظهر عليها أعراض أزمة ديون قبل جائحة كوفيد-19 ستلتقي بعضاً من أقوى الضربات (زامبيا وسورينام وسريلانكا) إضافة إلى الصدمات المناخية التي تهدد الاستقرار الاقتصادي (باكستان).



### معالجة المستويات المقلقة من ضائقة الديون ونقص الاستثمار

ويقول التقرير إن صافي تدفقات رأس المال إلى البلدان النامية تحول إلى حالة سلبية مع تدهور الأوضاع المالية منذ الربع الأخير من عام 2021، وبالصافي، تمول البلدان النامية الآن البلدان المتقدمة. شهدت 90 دولة نامية تراجع عملاتها مقابل الدولار هذا العام - أكثر من ثلثها انخفضت عملته بأكثر من 10% - كما أن احتياطات النقد الأجنبي أخذت في الانخفاض، وفروق أسعار السندات أخذت في الاتساع، مع تزايد عدد السندات التي تسجل عائدات أعلى بمقدار 10 نقاط مئوية مقارنة بسندات الخزنة الأميركية.



وفي الوقت الحالي، تتعرض 46 دولة نامية لصدمات اقتصادية شديدة ومتعددة و 48 دولة أخرى معرضة بشكل خطير، مما يفاقم من خطر حدوث أزمة ديون عالمية.

ويخلص التقرير إلى أن الوضع في البلدان النامية أكثر هشاشة مما اعترفت به مجموعة العشرين وغيرها من المنتديات المالية الدولية، مع تزايد الحديث عن شبكة أمان مالي عالمية تتعارض بشكل متزايد مع واقعها. أنفقت الدول النامية بالفعل ما يقدر بـ 379 مليار دولار من الاحتياطات للدفاع عن عملاتها هذا العام، وهو ما يقرب من ضعف مبلغ حقوق السحب الخاصة الجديدة (SDRs) التي خصصها لها صندوق النقد الدولي مؤخراً، كما تأثرت كثيراً هذه الدول من هروب رأس المال.

ويخلص التقرير إلى أن الوضع في البلدان النامية أكثر هشاشة مما اعترفت به مجموعة العشرين وغيرها من المنتديات المالية الدولية، مع تزايد الحديث عن شبكة أمان مالي عالمية تتعارض بشكل متزايد مع واقعها. أنفقت الدول النامية بالفعل ما يقدر بـ 379 مليار دولار من الاحتياطات للدفاع عن عملاتها هذا العام، وهو ما يقرب من ضعف مبلغ حقوق السحب الخاصة الجديدة (SDRs) التي خصصها لها صندوق النقد الدولي مؤخراً، كما تأثرت كثيراً هذه الدول من هروب رأس المال.

يدعو الأونكتاد إلى زيادة المساعدات الإنمائية الرسمية (ODA)، واستخدام أوسع وأكثر ديمومة وعدالة لحقوق السحب الخاصة، وآليات التحوط للتعامل مع تقلبات أسعار الصرف، وزيادة الاستفادة من رأس المال متعدد الأطراف لدعم الدول النامية ببرامج اجتماعية شاملة. وبالإضافة إلى ذلك، ينبغي إعطاء الأولوية لإحراز تقدم في اتجاه إطار قانوني متعدد الأطراف للتعامل مع إعادة هيكلة الديون، بما يشمل جميع الدائنين الرسميين والدائنين من القطاع الخاص.

ويوصي التقرير بوضع برنامج للإصلاحات في الاقتصادات النامية لتعزيز الاستثمار المنتج وتقييد انتقال رأس المال لاستغلال الثغرات الضريبية، إلى جانب ترتيبات جديدة لدعم وتوثيق العلاقات التجارية والاستثمارية والمالية الإقليمية.

### تشديد السياسة النقدية. نداء عاجل لتصحيح المسار

وبالمقارنة مع الأزمة المالية العالمية، اتسم التعافي من جائحة كوفيد-19 بنسب أعلى من التضخم في الاقتصادات المتقدمة مقارنة مع البلدان النامية، حيث ان معدلات التضخم أعلى لأسباب هيكلية.

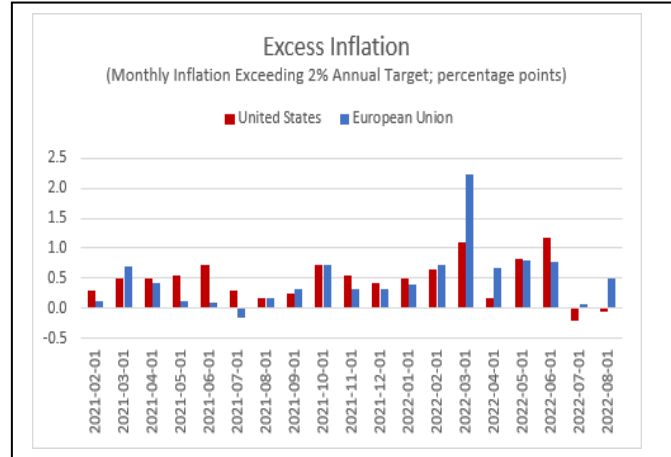
وفي البلدان المتقدمة، كان التضخم مدفوعا في الغالب بأسعار السلع الأساسية وخاصة الطاقة والاختناقات المستمرة في سلاسل الامداد، والاستثمار غير الكافي منذ الأزمة المالية العالمية. مقياس التضخم التي تستبعد الطاقة أقل بكثير من تضخم أسعار المستهلك.

وفي العديد من البلدان النامية، كان التضخم مدفوعا إلى حد كبير بأسعار الطاقة وانخفاض سعر الصرف، مما جعل الواردات أكثر تكلفة.

ويبدو أن الشركات الكبيرة المتعددة الجنسيات التي تتمتع بقوة سوقية كبيرة قد استفادت بشكل غير مبرر من الوضع الحالي لزيادة الأرباح.

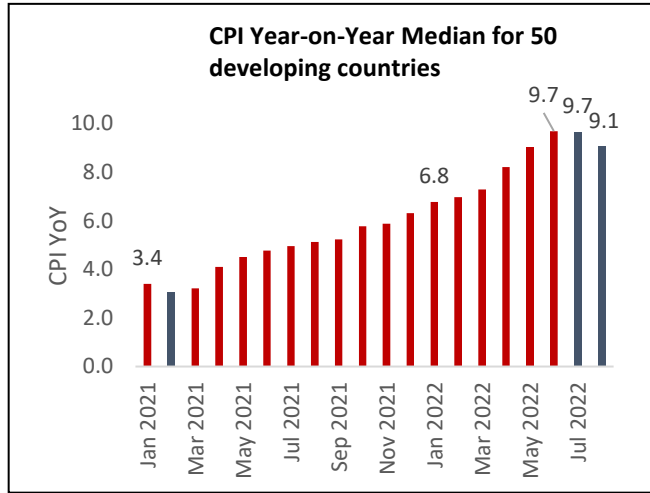
في ظل هذه الظروف، يقول التقرير، إن النظر إلى السبعينيات أو العقود اللاحقة التي اتسمت بسياسات التقشف للاستجابة لتحديات اليوم هي مقامرة خطيرة.

وقال ريتشارد كوزول رابت رئيس الفريق المسؤول عن التقرير: "إن المشكلة الحقيقية التي تواجه صانعي السياسات ليست أزمة تضخم ناجمة عن الكثير من الأموال التي تطارد عددا قليلا من السلع، بل أزمة توزيع حيث يقوم عدد كبير جدا من الشركات بتوزيع أرباح مرتفعة للغاية، والكثير من الناس يكافحون من راتب إلى راتب، وعدد كبير جدا من



الحكومات تبقى علي قيد الحياة من دفع سندات إلى دفع سندات " .

مع بدء تراجع التضخم بالفعل في الاقتصادات المتقدمة، يدعو الأونكتاد إلى تصحيح المسار لصالح تدابير سياسة عامة تستهدف ارتفاع أسعار الطاقة والغذاء ومجالات حيوية أخرى بشكل مباشر.



وكان لمبادرة البحر الأسود للحبوب التي تقودها الأمم المتحدة أثرا كبيرا في خفض أسعار المواد الغذائية؛ انخفض مؤشر الفاو لأسعار الغذاء للشهر الخامس على التوالي إلى 138 في أغسطس/آب من عام 2022، ليصل إلى أدنى مستوى له في سبعة أشهر، بسبب الانخفاض الكبير في تكلفة الغذاء. انخفضت أسعار الحبوب بنسبة 1.4٪، بسبب انخفاض أسعار القمح الدولية بنسبة 5.1٪ المرتبط باستئناف الصادرات من موانئ البحر الأسود في أوكرانيا لأول مرة منذ أكثر من خمسة أشهر من الانقطاع.

ومع ذلك، يؤكد التقرير على الحاجة إلى زيادة الدعم للفئات الضعيفة، بما في ذلك العمال ذوي الأجور المنخفضة والأسر المعيشية التي تعاني من ضائقة مالية، محذرا من الضرر الذي يلحقه التشديد النقدي بالأهداف الاقتصادية والاجتماعية والمناخية، ويقول ان الأشد فقرا هم الأكثر تأثراً.

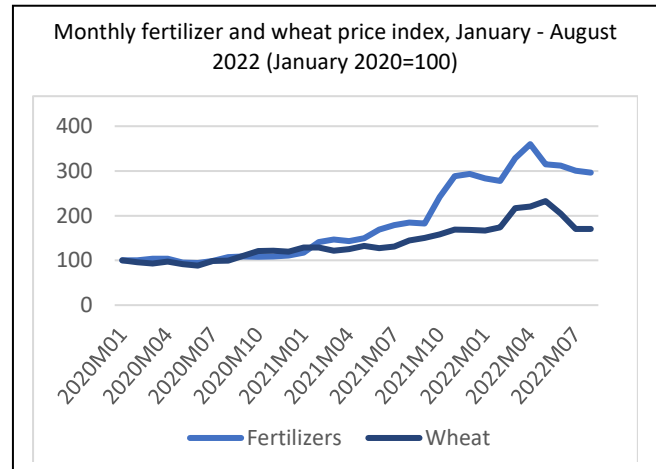
ويحث الأونكتاد على وضع استراتيجية أكثر واقعية تستخدم ضوابط استراتيجية للأسعار، وضرائب على الأرباح غير المتوقعة، وتدابير لمكافحة الاحتكار، وأنظمة أكثر صرامة بشأن المضاربة في السلع الأساسية.

#### إنهاء المضاربة على أسعار السلع الأساسية

ارتفعت أسعار السلع الأساسية في معظم العامين الماضيين، حيث شكل ارتفاع تكلفة الأغذية والطاقة تحديات كبيرة للأسر المعيشية في كل مكان. ارتفاع الضغط التصاعدي على أسعار الأسمدة يعني أن الضرر قد يكون دائما.

وقد ساهمت الحرب في أوكرانيا في هذا الوضع، ولكن أسواق السلع الأساسية كانت في حالة اضطراب لمدة عقد من الزمان أو أكثر. ووفقا للتقرير، لم يحظ باهتمام كاف دور المضاربيين وجنون المراهقات الناجم عن بصمتهم الضخمة على العقود الأجلة ومقايضات السلع والصناديق المتداولة في البورصة.

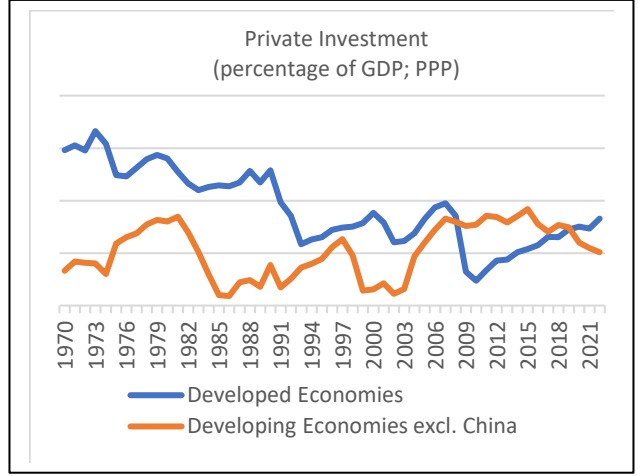
ويحدد التقرير تنظيما أفضل (وعد به البعض بعد الأزمة المالية العالمية) ويدعو إلى أن تكون الضرائب على الأرباح غير المتوقعة جزءا من مزيج السياسات الذي تتبعه الحكومات من أجل الحد من ارتفاع الأسعار الذي ضرب المستهلكين في العالم النامي بشدة، مما يدفع مئات الملايين من الناس مرة أخرى إلى الفقر المدقع مع جني الشركات أرباحا قياسية.



## استعادة المستقبل

ووفقا للتقرير، فإن الأزمات المتعددة التي يواجهها الاقتصاد العالمي حاليا مرتبطة ببرامج سياسية فشلت في الوفاء بوعودها الرئيسية بتحقيق الاستقرار الاقتصادي وتعزيز الاستثمار المنتج العام والخاص على حد سواء.

ومع وميض علامات الإنذار عبر مجموعة من المؤشرات الاقتصادية والبيئية، فإن استعادة المستقبل بسياسات مبتكرة وطموحة وإرادة سياسية ودعم خاص وعم هو شرط أساسي لتحقيق أهداف التنمية الطموحة. ويضع التقرير استراتيجية لزيادة التعاون بين البلدان النامية والتي يمكن أن تساعد، إلى جانب إصلاحات البنية متعددة الأطراف، في تحويل مسار الاقتصاد العالمي الي الاتجاه الصحيح.



## نبذة عن الأونكتاد

الأونكتاد هو منظمة الأمم المتحدة المعنية بالتجارة والتنمية. وهو هيئة حكومية دولية دائمة أنشأتها الجمعية العامة للأمم المتحدة في عام 1964.

الأونكتاد جزء من الأمانة العامة للأمم المتحدة والتي يبلغ عدد أعضائها 195 دولة، وهو أحد أكبر مؤسسات منظومة الأمم المتحدة. يدعم الأونكتاد البلدان النامية بهدف الوصول إلى فوائد الاقتصاد المعولم بشكل أكثر عدالة وفعالية.

يقدم الأونكتاد التحليل الاقتصادي والتجاري، وييسر بناء توافق الآراء، ويقدم المساعدة التقنية لمساعدة الدول النامية على استخدام التجارة والاستثمار والتمويل والتكنولوجيا من أجل التنمية الشاملة والمستدامة.

\*\*\* \*\* \*\*\*

\* جهة الاتصال: +41 22 917 58 28, +41 79 502 43 11, UNCTAD Communications and Information Unit,

[unctadpress@unctad.org](mailto:unctadpress@unctad.org), <http://unctad.org/press>

من أجل الحصول على منشوراتنا الصحفية، يرجى التسجيل على الرابط: <https://unctad.org/en/Pages/RegisterJournalist.aspx>.

الجدول 1-1  
نمو الناتج العالمي، 1991-2023  
(النسبة المئوية السنوية للتغيير)

المراجعات لعام 2022 مقابل  
TDR مارس

مراجعة لعام 2022	تم الإبلاغ عن مارس 2022	2023	2022	2021	2020	2019	2018	2017	2016	2015	2014	2013	2012	2011	2010	2009	-2009 2018	-2001 (1) 2008	-1991 (1) 2000	المجموعات القطرية
0.1-	2.6	2.2	2.5	5.8	3.4-	2.6	3.2	3.3	2.7	3.0	3.0	2.7	2.8	3.3	4.5	1.4-	2.9	3.6	3.0	عالم
0.9+	1.8	2.4	2.7	5.1	2.6-	2.8	3.3	3.4	1.7	3.2	3.3	1.2	7.2	0.2-	5.4	3.9	3.1	5.7	2.5	أفريقيا
0.8+	2.2	2.4	3.0	7.4	3.7-	3.1	3.8	5.1	3.0	3.2	0.1-	5.4-	11.0	9.0-	4.0	3.9	1.3	5.3	3.2	شمال أفريقيا (بما في ذلك جنوب السودان)
0.3+	1.1	1.3	1.4	4.9	6.3-	0.1	1.5	1.2	0.7	1.3	1.4	2.5	2.4	3.2	3.0	1.5-	1.8	4.4	2.1	جنوب أفريقيا
1.1+	1.8	2.6	2.8	3.7	1.0-	3.3	3.4	2.9	1.3	3.6	5.9	5.5	6.1	5.7	7.1	5.7	4.8	6.6	2.1	أفريقيا جنوب الصحراء الكبرى (باستثناء جنوب أفريقيا وجنوب السودان)
0.3-	2.4	1.0	2.1	5.8	4.3-	1.8	2.5	2.1	1.1	2.1	2.1	2.1	2.3	2.3	3.4	2.5-	1.9	2.8	3.5	أمريكا
0.3+	2.3	1.1	2.6	6.6	7.2-	0.0	1.0	1.3	0.9-	0.3	1.1	2.8	2.7	4.6	6.2	2.1-	1.9	3.8	3.2	أمريكا اللاتينية ومنطقة البحر الكاريبي
0.2+	3.5	2.5	3.7	7.8	8.6-	2.3	3.1	3.2	2.8	4.2	3.3	3.3	3.6	3.8	3.6	0.8-	3.3	4.8	3.1	أمريكا الوسطى (باستثناء المكسيك) ومنطقة البحر الكاريبي
0.6+	1.3	1.4	1.8	4.8	8.3-	0.2-	2.2	2.1	2.6	3.3	2.9	1.4	3.6	3.7	5.1	5.3-	2.6	2.2	3.2	المكسيك
0.3+	2.4	0.7	2.7	7.0	6.6-	0.3-	0.3	0.8	2.6-	1.2-	0.3	3.2	2.4	4.9	6.9	1.2-	1.4	4.3	3.2	أمريكا الجنوبية
0.4-	4.6	0.8-	4.1	10.2	9.9-	2.0-	2.6-	2.8	2.1-	2.7	2.5-	2.4	1.0-	6.0	10.1	5.9-	1.2	5.0	4.0	منها: الأرجنتين
0.5+	1.3	0.6	1.8	4.6	3.9-	1.2	1.8	1.3	3.3-	3.5-	0.5	3.0	1.9	4.0	7.5	0.1-	1.1	3.7	2.8	البرازيل
0.4-	2.4	1.0	2.0	5.6	3.5-	2.3	2.9	2.3	1.6	2.5	2.3	1.9	2.2	1.7	2.7	2.6-	2.0	2.6	3.6	أمريكا الشمالية
0.2+	3.0	2.2	3.2	4.6	5.2-	1.9	2.8	3.0	1.0	0.7	2.9	2.3	1.8	3.2	3.1	2.9-	2.0	2.5	3.0	منها: كندا
0.4-	2.4	0.9	1.9	5.7	3.4-	2.3	2.9	2.3	1.7	2.7	2.3	1.8	2.3	1.6	2.7	2.6-	2.0	2.6	3.6	الولايات المتحدة الأمريكية
0.2-	3.8	4.1	3.5	6.2	1.1-	3.7	4.7	5.0	4.9	4.8	4.9	5.3	5.0	6.0	7.8	2.4	5.2	5.9	4.3	آسيا (باستثناء قبرص)
3.5+	0.2	3.5	3.6	5.2	1.5-	3.5	4.7	4.5	3.0	3.3	5.5	6.8	5.9	8.0	7.2	3.2	5.4	8.5	3.3-	آسيا الوسطى
0.7-	3.9	4.3	3.2	6.5	0.4	4.1	4.8	5.2	4.7	4.8	5.0	5.5	5.2	5.9	8.0	2.8	5.3	5.8	4.4	شرق آسيا
0.9-	4.8	5.3	3.9	8.1	2.3	6.0	6.7	6.9	6.7	6.9	7.4	7.8	7.9	9.6	10.4	9.4	7.9	10.9	10.6	منها: الصين
1.0-	2.0	1.8	1.0	1.7	4.5-	0.2-	0.6	1.7	0.8	1.6	0.3	2.0	1.4	0.0	4.1	5.7-	1.0	1.2	1.2	اليابان
0.5+	1.7	2.0	2.2	4.1	0.7-	2.2	2.9	3.2	2.9	2.8	3.2	3.2	2.4	3.7	6.8	0.8	3.2	4.9	6.8	جمهورية كوريا
0.9+	4.0	4.1	4.9	6.8	4.5-	3.1	5.6	5.7	8.1	6.1	6.2	4.8	3.4	5.6	8.7	4.0	5.8	6.7	4.8	جنوب آسيا

مراجعة لعام 2022	تم الإبلاغ عن مارس 2022	2023	2022	2021	2020	2019	2018	2017	2016	2015	2014	2013	2012	2011	2010	2009	-2009 2018	-2001 (1) 2008	-1991 (1) 2000	
1.1+	4.6	4.7	5.7	8.2	6.6-	4.5	7.3	6.1	9.0	7.5	7.0	6.1	4.8	6.2	11.0	5.0	7.0	7.6	5.9	الهند
0.7+	3.4	3.8	4.1	3.8	4.2-	4.3	5.1	5.4	4.9	4.7	4.6	5.0	6.0	4.9	7.8	2.1	5.1	5.7	4.9	جنوب شرق آسيا
																				منها:
0.1-	4.4	4.4	4.3	3.7	2.1-	5.0	5.2	5.1	5.0	4.9	5.0	5.6	6.0	6.2	6.2	4.6	5.4	5.2	4.2	إندونيسيا
0.8+	3.4	2.9	4.1	6.2	3.5-	1.5	2.3	2.5	3.2	3.7	3.3	4.9	4.7	8.2	5.7	1.3-	4.1	5.5	4.1	غرب آسيا (باستثناء قبرص)
																				منها:
1.8+	4.8	3.9	6.6	3.2	4.1-	0.3	2.5	0.7-	1.7	4.1	3.7	2.7	5.4	10.0	5.0	2.1-	3.7	4.5	1.7	المملكة العربية السعودية
0.0	2.5	2.4	2.4	11.0	1.8	0.9	3.0	7.5	3.3	6.1	4.9	8.5	4.8	11.2	8.4	4.8-	6.0	6.0	3.9	تركيا
0.2+	0.9	0.5	1.2	5.5	5.9-	1.8	2.1	2.6	1.9	1.9	1.7	0.5	0.1	2.0	2.4	4.5-	1.3	2.5	1.6	أوروبا (بما في ذلك قبرص)
																				منها:
0.4+	1.6	0.6	2.0	5.4	5.9-	1.8	2.1	2.8	2.0	2.3	1.6	0.0	0.7-	1.9	2.3	4.3-	1.1	2.1	2.1	الاتحاد الأوروبي (EU 27)
																				منها:
0.3+	1.7	0.6	2.0	5.4	6.4-	1.6	1.8	2.6	1.9	2.1	1.4	0.2-	0.8-	1.7	2.2	4.5-	1.0	1.9	2.1	منطقة اليورو
																				منها:
0.4-	2.4	1.0	2.0	6.8	7.8-	1.8	1.9	2.3	1.1	1.1	1.0	0.6	0.3	2.2	2.0	2.9-	1.0	1.8	2.0	فرنسا
0.3-	1.4	0.0	1.1	2.9	4.6-	1.1	1.1	2.7	2.2	1.5	2.2	0.4	0.4	3.9	4.2	5.7-	1.6	1.3	1.6	ألمانيا
0.9+	1.6	0.5	2.5	6.6	9.0-	0.5	0.9	1.7	1.3	0.8	0.0	1.8-	3.0-	0.7	1.7	5.3-	0.3-	0.9	1.6	إيطاليا
0.1-	7.3-	1.3	7.4-	4.7	2.7-	2.2	2.8	1.8	0.2	2.0-	0.7	1.8	4.0	4.3	4.5	7.8-	1.3	6.8	4.7-	الاتحاد الروسي
1.3+	1.3	0.9-	2.6	7.4	9.3-	1.7	1.7	2.1	2.3	2.6	3.0	1.9	1.5	1.5	2.1	4.2-	1.8	2.3	2.7	المملكة المتحدة
0.6+	3.0	2.1	3.6	4.8	2.2-	2.1	2.8	2.5	2.9	2.5	2.8	2.2	3.6	2.7	2.5	1.5	2.7	3.4	3.7	أوقيانوسيا
																				منها:
0.6+	3.3	2.3	3.9	4.8	2.1-	2.0	2.8	2.4	2.7	2.3	2.6	2.2	3.8	2.8	2.4	1.9	2.6	3.4	3.7	أستراليا
																				عناصر المؤكرة:
0.1-	1.8	1.0	1.7	5.2	4.5-	1.8	2.4	2.4	1.8	2.2	1.9	1.4	1.3	1.8	2.8	3.5-	1.7	2.5	2.5	الاقتصادات المتقدمة (M49) ، بما في ذلك جمهورية كوريا
0.0	3.7	3.9	3.7	6.8	1.7-	3.7	4.6	4.8	4.3	4.5	4.9	5.2	5.6	6.4	8.1	3.3	5.2	6.7	4.9	الاقتصادات النامية (M49)

**المصدر:** حسابات أمانة الأونكتاد، استنادا إلى نموذج الأمم المتحدة للسياسات العالمية؛ الأمم المتحدة، وإدارة الشؤون الاقتصادية والاجتماعية (UNDESA)، وقاعدة بيانات المجاميع الرئيسية للحسابات القومية، والحالة والتوقعات الاقتصادية العالمية (WESP)؛ تحديث اعتبارا من منتصف عام 2022؛ اللجنة الاقتصادية لأمريكا اللاتينية ومنطقة البحر الكاريبي، 2022؛ منظمة التعاون والتنمية في الميدان الاقتصادي، 2022؛ صندوق النقد الدولي، آفاق الاقتصاد العالمي، حزيران/يونيه 2022؛ مجلة الإيكونست وحدة الاستخبارات الاقتصادية، قاعدة البيانات القطرية؛ جي بي مورغان، منظمة مراقبة البيانات العالمية؛ والمصادر الوطنية.

**ملاحظة:** تستند حسابات المجاميع القطرية إلى الناتج المحلي الإجمالي بالدولار الثابت لعام 2015.

(أ) متوسط.

(ب) التوقعات